

ЗВІТ
про надходження і використання коштів, отриманих як плата за послуги (форма № 4-1д, № 4-1м),
за 2016 р.

Установа	Національний аерокосмічний університет ім.М.С.Жуковського "Харківський авіаційний інститут"	за ЄДРПО	02066769
Територія	м.Харків	за КОАТУ	6310136600
Організаційно-правова форма господарювання	Державна організація (установа, заклад)	за КОПФ	425
Код та назва відомчої класифікації видатків та кредитування державного бюджету	220 Міністерство освіти і науки України		
Код та назва програмної класифікації видатків та кредитування державного бюджету			
Код та назва типової відомчої класифікації видатків та кредитування місцевих бюджетів			

Код та назва програмної класифікації видатків та кредитування місцевих бюджетів (код та назва Типової програмної класифікації видатків та кредитування місцевих бюджетів / Тимчасової класифікації видатків та кредитування для бюджетів місцевого самоврядування, які не застосовують програмно-цільового методу)*

Періодичність: місячна, квартальна, річна.

ЗВЕДЕНА(грн. + вал.)

Показники	КЕКВ	Код рядка	Затверджено на звітний рік	Залишок на початок звітнього року		Перераховано залишок	Отримано залишок	Нараховано доходів за звітний період (рік)	Надійшло коштів за звітний період (рік)	Касові за звітний період (рік)				Фактичні за звітний період (рік)		Залишок на кінець звітнього періоду (року)		
				усього	у тому числі на рахунках в установах банків					усього	у тому числі		усього	у т.ч. проведені за видатками загального фонду	усього	у тому числі перераховані з рахунків в установах банків	усього	у тому числі в рахунках в установах банків
											усього	у тому числі перераховані з рахунків в установах банків						
1	2	3	4	5	6	7	8	9	10	11	12	13	14	15	16	17	18	
Надходження коштів – усього	X	010	131 269 745,51	27 595 896,43		2 544 933,75	2 481 255,20	108 481 052,42	103 737 527,89	X	X	X	X	X	X	30 896 141,54	-	
За послуги, що надаються бюджетними установами згідно з їх основною діяльністю	X	020	76 438 419,60	X	X	X	X	80 108 586,50	76 438 419,60	X	X	X	X	X	X	X	X	
Від додаткової (господарської) діяльності	X	030	26 271 174,58	X	X	X	X	27 401 271,63	26 271 174,58	X	X	X	X	X	X	X	X	
Від оренди майна бюджетних установ	X	040	942 747,90	X	X	X	X	886 008,48	942 747,90	X	X	X	X	X	X	X	X	
Від реалізації в установленому порядку майна (крім нерухомого майна)	X	050	85 185,81	X	X	X	X	85 185,81	85 185,81	X	X	X	X	X	X	X	X	
Фінансування	X	060	27 532 217,62	X	X	X	X	X	X	X	X	X	X	X	X	X	X	
Видатки - усього	X	070	131 269 745,51	X	X	X	X	X	X	100 373 604,23	-	-	-	99 819 946,18	-	X	X	
у тому числі:																		
Поточні видатки	2000	080	127 662 745,51	X	X	X	X	X	X	97 245 339,14	-	-	-	96 740 727,09	-	X	X	
Оплата праці і нарахування на заробітну плату	2100	090	-	X	X	X	X	X	X	-	-	-	-	-	-	X	X	
Оплата праці	2110	100	-	X	X	X	X	X	X	-	-	-	-	-	-	X	X	
Заробітна плата	2111	110	-	X	X	X	X	X	X	-	-	-	-	-	-	X	X	
Грошове забезпечення військовослужбовців	2112	120	-	X	X	X	X	X	X	-	-	-	-	-	-	X	X	
Нарахування на оплату праці	2120	130	-	X	X	X	X	X	X	-	-	-	-	-	-	X	X	
Використання товарів і послуг	2200	140	127 662 745,51	X	X	X	X	X	X	97 245 339,14	-	-	-	96 740 727,09	-	X	X	
Предмети, матеріали, обладнання та інвентар	2210	150	-	X	X	X	X	X	X	-	-	-	-	-	-	X	X	
Медикаменти та перев'язувальні матеріали	2220	160	-	X	X	X	X	X	X	-	-	-	-	-	-	X	X	
Продукти харчування	2230	170	-	X	X	X	X	X	X	-	-	-	-	-	-	X	X	
Оплата послуг (крім комунальних)	2240	180	-	X	X	X	X	X	X	-	-	-	-	-	-	X	X	
Видатки на відрядження	2250	190	-	X	X	X	X	X	X	-	-	-	-	-	-	X	X	
Видатки та заходи спеціального призначення	2260	200	-	X	X	X	X	X	X	-	-	-	-	-	-	X	X	
Оплата комунальних послуг та енергоносіїв	2270	210	-	X	X	X	X	X	X	-	-	-	-	-	-	X	X	
Оплата теплопостачання	2271	220	-	X	X	X	X	X	X	-	-	-	-	-	-	X	X	
Оплата водопостачання та водовідведення	2272	230	-	X	X	X	X	X	X	-	-	-	-	-	-	X	X	
Оплата електроенергії	2273	240	-	X	X	X	X	X	X	-	-	-	-	-	-	X	X	
Оплата природного газу	2274	250	-	X	X	X	X	X	X	-	-	-	-	-	-	X	X	
Оплата інших енергоносіїв	2275	260	-	X	X	X	X	X	X	-	-	-	-	-	-	X	X	
Оплата енергосервісу	2276	270	-	X	X	X	X	X	X	-	-	-	-	-	-	X	X	
Дослідження і розробки, окремі заходи по реалізації державних (регіональних) програм	2280	280	127 662 745,51	X	X	X	X	X	X	97 245 339,14	-	-	-	96 740 727,09	-	X	X	
Дослідження і розробки, окремі заходи розвитку по реалізації державних (регіональних) програм	2281	290	9 686 479,77	X	X	X	X	X	X	7 256 881,70	-	-	-	7 288 207,56	-	X	X	
Окремі заходи по реалізації державних (регіональних) програм, не віднесені до заходів розвитку	2282	300	117 976 265,74	X	X	X	X	X	X	89 988 457,44	-	-	-	89 452 519,53	-	X	X	
Обслуговування боргових зобов'язань	2400	310	-	X	X	X	X	X	X	-	-	-	-	-	-	X	X	
Обслуговування внутрішніх боргових зобов'язань	2410	320	-	X	X	X	X	X	X	-	-	-	-	-	-	X	X	
Обслуговування зовнішніх боргових зобов'язань	2420	330	-	X	X	X	X	X	X	-	-	-	-	-	-	X	X	

Головне управління Державної
казначейсько-ї служби України
у Харківській області

27.01.17р. [Підпис]


1	2	3	4	5	6	7	8	9	10	11	12	13	14	15	16	17	18
Поточні трансферти	2600	340	-	X	X	X	X	X	X	-	-	-	-	-	-	X	X
<i>Субсидії та поточні трансферти підприємствам (установам, організаціям)</i>	<i>2610</i>	<i>350</i>	-	X	X	X	X	X	X	-	-	-	-	-	-	X	X
<i>Поточні трансферти органам державного управління інших рівнів</i>	<i>2620</i>	<i>360</i>	-	X	X	X	X	X	X	-	-	-	-	-	-	X	X
<i>Поточні трансферти урядам іноземних держав та міжнародним організаціям</i>	<i>2630</i>	<i>370</i>	-	X	X	X	X	X	X	-	-	-	-	-	-	X	X
Соціальне забезпечення	2700	380	-	X	X	X	X	X	X	-	-	-	-	-	-	X	X
<i>Виплата пенсій і допомоги</i>	<i>2710</i>	<i>390</i>	-	X	X	X	X	X	X	-	-	-	-	-	-	X	X
<i>Стипендії</i>	<i>2720</i>	<i>400</i>	-	X	X	X	X	X	X	-	-	-	-	-	-	X	X
<i>Інші виплати населенню</i>	<i>2730</i>	<i>410</i>	-	X	X	X	X	X	X	-	-	-	-	-	-	X	X
Інші поточні видатки	2800	420	-	X	X	X	X	X	X	-	-	-	-	-	-	X	X
Капітальні видатки	3000	430	3 607 000,00	X	X	X	X	X	X	3 128 265,09	-	-	-	3 079 219,09	-	X	X
Придбання основного капіталу	3100	440	-	X	X	X	X	X	X	-	-	-	-	-	-	X	X
<i>Придбання обладнання і предметів довгострокового користування</i>	<i>3110</i>	<i>450</i>	-	X	X	X	X	X	X	-	-	-	-	-	-	X	X
<i>Капітальне будівництво (придбання)</i>	<i>3120</i>	<i>460</i>	-	X	X	X	X	X	X	-	-	-	-	-	-	X	X
<i>Капітальне будівництво (придбання) житла</i>	<i>3121</i>	<i>470</i>	-	X	X	X	X	X	X	-	-	-	-	-	-	X	X
<i>Капітальне будівництво (придбання) інших об'єктів</i>	<i>3122</i>	<i>480</i>	-	X	X	X	X	X	X	-	-	-	-	-	-	X	X
<i>Капітальний ремонт</i>	<i>3130</i>	<i>490</i>	-	X	X	X	X	X	X	-	-	-	-	-	-	X	X
<i>Капітальний ремонт житлового фонду (приміщень)</i>	<i>3131</i>	<i>500</i>	-	X	X	X	X	X	X	-	-	-	-	-	-	X	X
<i>Капітальний ремонт інших об'єктів</i>	<i>3132</i>	<i>510</i>	-	X	X	X	X	X	X	-	-	-	-	-	-	X	X
<i>Реконструкція та реставрація</i>	<i>3140</i>	<i>520</i>	-	X	X	X	X	X	X	-	-	-	-	-	-	X	X
<i>Реконструкція житлового фонду (приміщень)</i>	<i>3141</i>	<i>530</i>	-	X	X	X	X	X	X	-	-	-	-	-	-	X	X
<i>Реконструкція та реставрація інших об'єктів</i>	<i>3142</i>	<i>540</i>	-	X	X	X	X	X	X	-	-	-	-	-	-	X	X
<i>Реставрація пам'яток культури, історії та архітектури</i>	<i>3143</i>	<i>550</i>	-	X	X	X	X	X	X	-	-	-	-	-	-	X	X
<i>Створення державних запасів і резервів</i>	<i>3150</i>	<i>560</i>	-	X	X	X	X	X	X	-	-	-	-	-	-	X	X
<i>Придбання землі та нематеріальних активів</i>	<i>3160</i>	<i>570</i>	-	X	X	X	X	X	X	-	-	-	-	-	-	X	X
Капітальні трансферти	3200	580	3 607 000,00	X	X	X	X	X	X	3 128 265,09	-	-	-	3 079 219,09	-	X	X
<i>Капітальні трансферти підприємствам (установам, організаціям)</i>	<i>3210</i>	<i>590</i>	<i>3 607 000,00</i>	X	X	X	X	X	X	<i>3 128 265,09</i>	-	-	-	<i>3 079 219,09</i>	-	X	X
<i>Капітальні трансферти органам державного управління інших рівнів</i>	<i>3220</i>	<i>600</i>	-	X	X	X	X	X	X	-	-	-	-	-	-	X	X
<i>Капітальні трансферти урядам іноземних держав та міжнародним організаціям</i>	<i>3230</i>	<i>610</i>	-	X	X	X	X	X	X	-	-	-	-	-	-	X	X
<i>Капітальні трансферти населенню</i>	<i>3240</i>	<i>620</i>	-	X	X	X	X	X	X	-	-	-	-	-	-	X	X

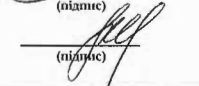
В.о. ректора

Головний бухгалтер

"24" січня 2017 року

*До запровадження програмно-цільового методу складання та виконання місцевих бюджетів просявляються код та назва тимчасової класифікації видатків та кредитування місцевих бюджетів.


(підпис)


(підпис)

О.В.Гайдачук

(ініціали, прізвище)

О.О. Ковалів

(ініціали, прізвище)

Головне управління Державної
казначейської служби України
у Харківській області

ЗВІТ
про надходження і використання коштів, отриманих за іншими джерелами власних надходжень
(форма № 4-2л, № 4-2м),
за 2016 р.

Установа
Територія
Організаційно-правова форма господарювання

Національний аерокосмічний університет ім. М.Є. Жуковського "Харківський авіаційний інститут"

м. Харків

Державна організація (установа, заклад)

за ЄДРПОУ
за КОАТУУ
за КОПФГ

коди	
02066769	
6310136600	
425	

Код та назва відомчої класифікації видатків та кредитування державного бюджету
Код та назва програмної класифікації видатків та кредитування державного бюджету
Код та назва типової відомчої класифікації видатків та кредитування місцевих бюджетів

220 *Міністерство освіти і науки України*

Код та назва програмної класифікації видатків та кредитування місцевих бюджетів (код та назва Типової програмної класифікації видатків та кредитування місцевих бюджетів / Тимчасової класифікації видатків та кредитування для бюджетів місцевого самоврядування, які не застосовують програмно-цільового методу)*

Періодичність: місячна, квартальна, річна
Одиниця виміру: грн коп.

ЗВЕДЕНА(єрн.+вал.)

Показники	КЕКВ та/або ККК	Код рядка	Затверджено на звітний рік	Залишок на початок звітнього року		Перераховано залишок	Нараховано доходів за звітний період (рік)	Надійшло коштів за звітний період (рік)	Касові за звітний період (рік)		Фактичні за звітний період (рік)	Залишок на кінець звітнього періоду (року)	
				усього	у тому числі на рахунках в установах банків				усього	у тому числі перераховані з рахунків в установах банків		усього	у тому числі на рахунках в установах банків
1	2	3	4	5	6	7	8	9	10	11	12	13	14
Надходження коштів – усього	X	010	3 527 341,64	1 282 543,01	-	-	-	2 244 799,20	X	X	X	900 341,61	-
Від отриманих благодійних внесків, грантів та дарунків	X	020	2 068 213,20	X	X	X	X	2 068 213,20	X	X	X	X	X
Від підприємств, організацій, фізичних осіб та від інших бюджетних установ для виконання цільових заходів, у тому числі заходів з відшкодування для суцільних потреб земельних ділянок та розширення на них інших об'єктів нерухомого майна, що перебувають у приватній власності фізичних або юридичних осіб	X	030	176 586,00	X	X	X	X	176 586,00	X	X	X	X	X
Виплат та професійно-технічних навчальних закладів від розміщення на депозитах тимчасово вільних бюджетних коштів, отриманих за надання платних послуг, якщо таким закладам законом надано відповідне право, державних і комунальних інших навчальних закладів, державних наукових установ, державних і комунальних закладів культури як відсотків, нарахованих на залишок коштів на поточних рахунках, відкритих у банках державного сектору для розміщення власних надходжень, отриманих як плата за послуги, що надаються новим згідно з основною діяльністю, благодійні внески та гранти	X	040	-	X	X	X	-	-	X	X	X	X	X
Від реалізації майнових прав на фільми, вихідні матеріали фільмів та фільмокопії, створені за бюджетні кошти за державним замовленням або на умовах фінансової підтримки	X	050	-	X	X	X	X	-	X	X	X	X	X
Фінансування	X	060	1 282 542,44	X	X	X	X	X	X	X	X	X	X
Видатки та надання кредитів- усього	X	070	3 527 341,64	X	X	X	X	X	2 627 000,60	-	2 393 568,67	X	X
у тому числі:													
Поточні видатки	2000	080	1 213 444,64	X	X	X	X	X	743 670,27	-	699 264,71	X	X
Оплата праці і нарахування на заробітну плату	2100	090	-	X	X	X	X	X	-	-	-	X	X
Оплата праці	2110	100	-	X	X	X	X	X	-	-	-	X	X
Заробітна плата	2111	110	-	X	X	X	X	X	-	-	-	X	X
Грошове забезпечення військовослужбовців	2112	120	-	X	X	X	X	X	-	-	-	X	X
Нарахування на оплату праці	2120	130	-	X	X	X	X	X	-	-	-	X	X
Використання товарів і послуг	2200	140	1 213 444,64	X	X	X	X	X	743 670,27	-	699 264,71	X	X
Предмети, матеріали, обладнання та інвентар	2210	150	-	X	X	X	X	X	-	-	-	X	X
Медикаменти та перев'язувальні матеріали	2220	160	-	X	X	X	X	X	-	-	-	X	X
Продукти харчування	2230	170	-	X	X	X	X	X	-	-	-	X	X
Оплата послуг (крім комунальних)	2240	180	-	X	X	X	X	X	-	-	-	X	X
Видатки на відрадження	2250	190	-	X	X	X	X	X	-	-	-	X	X
Видатки та заходи спеціального призначення	2260	200	-	X	X	X	X	X	-	-	-	X	X
Оплата комунальних послуг та енергоносіїв	2270	210	-	X	X	X	X	X	-	-	-	X	X
Оплата тепlopостачання	2271	220	-	X	X	X	X	X	-	-	-	X	X
Оплата водopостачання та водовідведення	2272	230	-	X	X	X	X	X	-	-	-	X	X
Оплата електроенергії	2273	240	-	X	X	X	X	X	-	-	-	X	X
Оплата природного газу	2274	250	-	X	X	X	X	X	-	-	-	X	X
Оплата інших енергоносіїв	2275	260	-	X	X	X	X	X	-	-	-	X	X
Оплата енгросервісу	2276	270	-	X	X	X	X	X	-	-	-	X	X
Дослідження і розробки, окремі заходи по реалізації державних (регіональних) програм	2280	280	1 213 444,64	X	X	X	X	X	743 670,27	-	699 264,71	X	X

Головне управління Державної
казначейської служби України
у Харківській області

24.01.17 / Юр


20

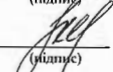
1	2	3	4	5	6	7	8	9	10	11	12	13	14
Дослідження і розробки, окремі заходи розвитку по реалізації державних (регіональних) програм	2281	290	745 689,35	X	X	X	X	X	326 085,10	-	390 237,89	X	X
Окремі заходи по реалізації державних (регіональних) програм, не віднесені до заходів розвитку	2282	300	467 755,29	X	X	X	X	X	417 585,17	-	309 026,82	X	X
Обслуговування боргових зобов'язань	2400	310	-	X	X	X	X	X	-	-	-	X	X
Обслуговування внутрішніх боргових зобов'язань	2410	320	-	X	X	X	X	X	-	-	-	X	X
Обслуговування зовнішніх боргових зобов'язань	2420	330	-	X	X	X	X	X	-	-	-	X	X
Поточні трансферти	2600	340	-	X	X	X	X	X	-	-	-	X	X
Субсидії та поточні трансферти підприємствам (установам, організаціям)	2610	350	-	X	X	X	X	X	-	-	-	X	X
Поточні трансферти органам державного управління інших рівнів	2620	360	-	X	X	X	X	X	-	-	-	X	X
Поточні трансферти урядам іноземних держав та міжнародним організаціям	2630	370	-	X	X	X	X	X	-	-	-	X	X
Соціальне забезпечення	2700	380	-	X	X	X	X	X	-	-	-	X	X
Виплата пенсій і допомоги	2710	390	-	X	X	X	X	X	-	-	-	X	X
Стипендії	2720	400	-	X	X	X	X	X	-	-	-	X	X
Інші виплати населенню	2730	410	-	X	X	X	X	X	-	-	-	X	X
Інші поточні видатки	2800	420	-	X	X	X	X	X	-	-	-	X	X
Капітальні видатки	3000	430	2 313 897,00	X	X	X	X	X	1 883 330,33	-	1 694 303,96	X	X
Придбання основного капіталу	3100	440	-	X	X	X	X	X	-	-	-	X	X
Придбання обладнання і предметів довгострокового користування	3110	450	-	X	X	X	X	X	-	-	-	X	X
Капітальне будівництво (придбання)	3120	460	-	X	X	X	X	X	-	-	-	X	X
Капітальне будівництво (придбання) житла	3121	470	-	X	X	X	X	X	-	-	-	X	X
Капітальне будівництво (придбання) інших об'єктів	3122	480	-	X	X	X	X	X	-	-	-	X	X
Капітальний ремонт	3130	490	-	X	X	X	X	X	-	-	-	X	X
Капітальний ремонт житлового фонду (приміщень)	3131	500	-	X	X	X	X	X	-	-	-	X	X
Капітальний ремонт інших об'єктів	3132	510	-	X	X	X	X	X	-	-	-	X	X
Реконструкція та реставрація	3140	520	-	X	X	X	X	X	-	-	-	X	X
Реконструкція житлового фонду (приміщень)	3141	530	-	X	X	X	X	X	-	-	-	X	X
Реконструкція та реставрація інших об'єктів	3142	540	-	X	X	X	X	X	-	-	-	X	X
Реставрація пам'яток культури, історії та архітектури	3143	550	-	X	X	X	X	X	-	-	-	X	X
Створення державних запасів і резервів	3150	560	-	X	X	X	X	X	-	-	-	X	X
Придбання землі та нематеріальних активів	3160	570	-	X	X	X	X	X	-	-	-	X	X
Капітальні трансферти	3200	580	2 313 897,00	X	X	X	X	X	1 883 330,33	-	1 694 303,96	X	X
Капітальні трансферти підприємствам (установам, організаціям)	3210	590	2 313 897,00	X	X	X	X	X	1 883 330,33	-	1 694 303,96	X	X
Капітальні трансферти органам державного управління інших рівнів	3220	600	-	X	X	X	X	X	-	-	-	X	X
Капітальні трансферти урядам іноземних держав та міжнародним організаціям	3230	610	-	X	X	X	X	X	-	-	-	X	X
Капітальні трансферти населенню	3240	620	-	X	X	X	X	X	-	-	-	X	X
Внутрішнє кредитування	4100	630	-	X	X	X	X	X	-	-	-	X	X
Надання внутрішніх кредитів	4110	640	-	X	X	X	X	X	-	-	-	X	X
Надання кредитів органам державного управління інших рівнів	4111	650	-	X	X	X	X	X	-	-	-	X	X
Надання кредитів підприємствам, установам, організаціям	4112	660	-	X	X	X	X	X	-	-	-	X	X
Надання інших внутрішніх кредитів	4113	670	-	X	X	X	X	X	-	-	-	X	X
Зовнішнє кредитування	4200	680	-	X	X	X	X	X	-	-	-	X	X
Надання зовнішніх кредитів	4210	690	-	X	X	X	X	X	-	-	-	X	X

В.о.ректора

Головний бухгалтер
"24" січня 2017 року

*До запровадження програмно-цільового методу складання та виконання місцевих бюджетів просявляються код та назва тимчасової класифікації видатків та кредитування місцевих бюджетів.


(підпис)



(підпис)

О.В.Гайдачук

(ініціали, прізвище)

О.О. Ковалів

(ініціали, прізвище)



**Звіт
про рух грошових коштів
за 2016 р.**

Установа Національний аерокосмічний університет ім.М.Є.Жуковського "Харківський авіаційний інститут" за ЄДРПОУ
Територія м.Харків за КОАТУУ

02066769
6310136600
425

Організаційно-правова форма господарювання Державна організація (установа, заклад) за КОПФГ

Код та назва відомчої класифікації видатків та кредитування державного бюджету 220 Міністерство освіти і науки України

Код та назва типової відомчої класифікації видатків та кредитування місцевих бюджетів -

Періодичність: річна
Одиниця виміру: грн. коп.



Показники	Код рядка	Залишок на початок звітного року	Перераховано залишок	Отримано залишок	Надходження за звітний рік	Касові (перераховано з інших рахунків) за звітний рік	Залишок на кінець звітного року
1	2	3	4	5	6	7	8
Загальний фонд - усього:	100	-	X	X	168 346 995,00	168 346 995,00	-
у тому числі:							
рахунки в органах Державної казначейської служби України	101	X	X	X	168 346 995,00	168 346 995,00	X
рахунки в установах банків	102	-	X	X	-	-	-
Спеціальний фонд - усього:	200	28 878 439,44	2 544 933,75	2 481 255,20	105 982 327,09	103 000 604,83	31 796 483,15
у тому числі:							
рахунки в органах Державної казначейської служби України	201	11 875 216,49	63 678,55	2 481 255,20	100 721 471,07	102 881 702,52	12 132 561,69
рахунки в установах банків (валюта)	202	17 003 222,95	2 481 255,20	-	5 260 856,02	118 902,31	19 663 921,46
Власні надходження бюджетних установ - перша група	210	27 595 896,43	2 544 933,75	2 481 255,20	103 737 527,89	100 373 604,23	30 896 141,54
у тому числі:							
плата за послуги, що надаються бюджетними установами згідно з їх основною діяльністю	211	X	X	X	76 438 419,60	X	X
надходження бюджетних установ від додаткової (господарської) діяльності	212	X	X	X	26 271 174,58	X	X
плата за оренду майна бюджетних установ	213	X	X	X	942 747,90	X	X
надходження бюджетних установ від реалізації в установленому порядку майна (крім нерухомого майна)	214	X	X	X	85 185,81	X	X
Власні надходження бюджетних установ - друга група	220	1 282 543,01	-	X	2 244 799,20	2 627 000,60	900 341,61
у тому числі:							
благодійні внески, гранти та дарунки	221	X	X	X	2 068 213,20	X	X
кошти, що отримують бюджетні установи від підприємств, організацій, фізичних осіб та від інших бюджетних установ для виконання цільових заходів, у тому числі заходів з відчуження для суспільних потреб земельних ділянок та розміщення на них інших об'єктів нерухомого майна, що перебувають у приватній власності фізичних або юридичних осіб	222	X	X	X	176 586,00	X	X
кошти, що отримують вищі та професійно-технічні навчальні заклади від розміщення на депозитах тимчасово вільних бюджетних коштів, отриманих за надання платних послуг, якщо таким закладам законом надано відповідне право; кошти, що отримують державні і комунальні вищі навчальні заклади, державні наукові установи, державні і комунальні заклади культури як відсотки, нараховані на залишок коштів на поточних рахунках, відкритих у банках державного сектору для розміщення власних надходжень, отриманих як плата за послуги, що надаються ними згідно з основною діяльністю, благодійні внески та гранти	223	X	X	X	-	X	X
кошти, отримані від реалізації майнових прав на фільми, вихідні матеріали фільмів та фільмокопій, створені за бюджетні кошти за державним замовленням або на умовах фінансової підтримки	224	X	X	X	-	X	X
Інші надходження спеціального фонду (крім власних)	230	-	-	X	-	-	-
Кошти, отримані на виконання програм соціально-економічного та культурного розвитку регіонів*	240	-	-	X	-	-	-
Кошти міжнародних фінансових організацій	250	-	-	X	-	-	-
Інші рахунки:	300	79 284,79	X	X	1 524 453,19	1 499 123,05	104 614,93
в органах Державної казначейської служби України	301	79 284,79	X	X	1 524 453,19	1 499 123,05	104 614,93
в установах банків	302	-	X	X	-	-	-
Усього (100+200+300)	400	28 957 724,23	2 544 933,75	2 481 255,20	275 853 775,28	272 846 722,88	31 901 098,08

* За коштами державного бюджету

В.о.ректора

Головний бухгалтер

"24" січня 2017 року



(підпис)

(підпис)

О.В.Гайдачук

(ініціали, прізвище)

О.О. Ковалів

(ініціали, прізвище)



Додаток 2
до Порядку складання фінансової, бюджетної та іншої
звітності розпорядниками та одержувачами
бюджетних коштів
(абзац третій підпункту 2.1.1 пункту 2.1)

Звіт
про результати фінансової діяльності (форма № 9д, № 9м
за 2016 р.

Установа	Національний аерокосмічний університет ім.М.Є.Жуковського "Харківський авіаційний інститут"	за ЄДРПОУ	02066769
Територія	м.Харків	за КОАТУУ	6310136600
Організаційно-правова форма господарювання	Державна організація (установа, заклад)	за КОПФГ	425
Код та назва відомчої класифікації видатків та кредитування державного бюджету	220	Міністерство освіти і науки України	

Код та назва типової відомчої класифікації видатків та кредитування місцевих бюджетів

Періодичність: річна.

Одиниця виміру: грн коп.

Показники	Код рядка	За попередній звітний рік	За звітний рік
1	2	3	4
Загальний фонд		X	X
Отримані доходи	010	X	168 346 995,00
Видатки та надання кредитів	020	X	168 639 722,22
у тому числі:			
поточні	021	X	168 639 722,22
капітальні	022	X	-
надання кредитів	023	X	-
Списані недостачі	030	X	-
Списана заборгованість (+; -)	040	X	-
у тому числі:			
дебіторська	041	X	-
кредиторська	042	X	-
Капітал у дооцінках (+; -)	050	X	-
у тому числі:			
уцінка	051	X	-
дооцінка	052	X	-
Інші видатки	060	X	-
Фінансовий результат за загальним фондом (профіцит "+"; дефіцит "-")	090	1 995 405,03	1 702 677,81

Головне управління Державної
казначейської служби України
у Харківській області

1	2	3	4
Спеціальний фонд		X	X
Отримані доходи	100	X	110 725 851,62
Плата за послуги, що надаються бюджетними установами згідно із законодавством	110	X	108 481 052,42
у тому числі:			
плата за послуги, що надаються бюджетними установами згідно з їх основною діяльністю	111	X	80 108 586,50
надходження бюджетних установ від додаткової (господарської) діяльності	112	X	27 401 271,63
плата за оренду майна бюджетних установ	113	X	886 008,48
надходження бюджетних установ від реалізації в установленому порядку майна (крім нерухомого майна)	114	X	85 185,81
Інші джерела власних надходжень бюджетних установ	120	X	2 244 799,20
у тому числі:			
благодійні внески, гранти та дарунки	121	X	2 068 213,20
кошти, що отримують бюджетні установи від підприємств, організацій, фізичних осіб та від інших бюджетних установ для виконання цільових заходів, у тому числі заходів з відчуження для суспільних потреб земельних ділянок та розміщення на них інших об'єктів нерухомого майна, що перебувають у приватній власності фізичних або юридичних осіб	122	X	176 586,00
кошти, що отримують вищі та професійно-технічні навчальні заклади від розміщення на депозитах тимчасово вільних бюджетних коштів, отриманих за надання платних послуг, якщо таким закладам законом надано відповідне право; кошти, що отримують державні і комунальні вищі навчальні заклади, державні наукові установи, державні і комунальні заклади культури як відсотки, нараховані на залишок коштів на поточних рахунках, відкритих у банках державного сектору для розміщення власних надходжень, отриманих як плата за послуги, що надаються ними згідно з основною діяльністю, благодійні внески та гранти	123	X	-
кошти, отримані від реалізації майнових прав на фільми, вихідні матеріали фільмів та фільмокопій, створені за бюджетні кошти за державним замовленням або на умовах фінансової підтримки	124	X	-
Інші надходження спеціального фонду	130	X	-
Надходження коштів на виконання програм соціально-економічного та культурного розвитку регіонів	140	X	-
Надходження позик міжнародних фінансових організацій	150	X	-
Перераховано залишок	200	X	2 544 933,75
Отримано залишок	300	X	2 481 255,20
Видатки та надання кредитів	400	X	102 213 514,85
у тому числі:			
поточні	401	X	97 439 991,80
капітальні	402	X	4 773 523,05
надання кредитів	403	X	-
Списані недостачі	500	X	-
Списана заборгованість (+; -)	600	X	43 406,17
у тому числі:			
дебіторська	601	X	-
кредиторська	602	X	43 406,17
Капітал у дооцінках (+; -)	700	X	-
у тому числі			
уцінка	701	X	-
дооцінка	702	X	-
Інші видатки	800	X	-549,41
Фінансовий результат за спеціальним фондом (профіцит "+"; дефіцит "-")	900	28 970 818,07	37 463 431,87

В.о.ректора

(підпис)

Головний бухгалтер

(підпис)

"24" січня 2017 року

О.В.Гайдануєвліна, Першого
 казначейка-голова комісії з приватизації
 О.О.Ковалівська, Голова
 (підписи, прізвище)

ЗВІТ
про надходження та використання коштів загального фонду (форма №2д, №2м)
за 2016 р.

Установа
Територія
Організаційно-правова форма господарювання

Національний аерокосмічний університет ім.М.Є.Жуковського "Харківський авіаційний інститут" за ЄДРПОУ
м.Харків за КОАТУУ
Державна організація (установа, заклад) за КОПФГ

коди	02066769
	6310136600
	425

Код та назва відомчої класифікації видатків та кредитування державного бюджету

220 Міністерство освіти і науки України

Код та назва програмної класифікації видатків та кредитування державного бюджету

- -

Код та назва типової відомчої класифікації видатків та кредитування місцевих бюджетів

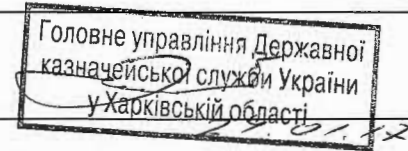
- -

Код та назва програмної класифікації видатків та кредитування місцевих бюджетів (код та назва Типової програмної класифікації видатків та кредитування місцевих бюджетів / Тимчасової класифікації видатків та кредитування для бюджетів місцевого самоврядування, які не застосовують програмно-цільового методу)*

- -

Періодичність: квартальна, річна

ЗВЕДЕНА



Показники	КЕКВ та/або ККК	Код рядка	Затверджено на звітний рік	Затверджено на звітний період (рік)1	Залишок на початок звітного року	Надійшло коштів за звітний період (рік)	Касові за звітний період (рік)	Фактичні за звітний період (рік)	Залишок на кінець звітного періоду (року)
1	2	3	4	5	6	7	8	9	10
Видатки та надання кредитів - усього	X	010	168 346 995,00	168 346 995,00	-	168 346 995,00	168 346 995,00	168 639 722,22	-
у тому числі:									
Поточні видатки	2000	020	168 346 995,00	-	-	168 346 995,00	168 346 995,00	168 639 722,22	-
Оплата праці і нарахування на заробітну плату	2100	030	-	-	-	-	-	-	-
Оплата праці	2110	040	-	-	-	-	-	-	-
Заробітна плата	2111	050	-	-	-	-	-	-	-
Грошове забезпечення військовослужбовців	2112	060	-	-	-	-	-	-	-
Нарахування на оплату праці	2120	070	-	-	-	-	-	-	-
Використання товарів і послуг	2200	080	168 346 995,00	-	-	168 346 995,00	168 346 995,00	168 639 722,22	-
Предмети, матеріали, обладнання та інвентар	2210	090	-	-	-	-	-	-	-
Медикаменти та перев'язувальні матеріали	2220	100	-	-	-	-	-	-	-
Продукти харчування	2230	110	-	-	-	-	-	-	-
Оплата послуг (крім комунальних)	2240	120	-	-	-	-	-	-	-
Видатки на відрядження	2250	130	-	-	-	-	-	-	-
Видатки та заходи спеціального призначення	2260	140	-	-	-	-	-	-	-
Оплата комунальних послуг та енергоносіїв	2270	150	-	-	-	-	-	-	-
Оплата теплопостачання	2271	160	-	-	-	-	-	-	-
Оплата водопостачання та водовідведення	2272	170	-	-	-	-	-	-	-
Оплата електроенергії	2273	180	-	-	-	-	-	-	-
Оплата природного газу	2274	190	-	-	-	-	-	-	-
Оплата інших енергоносіїв	2275	200	-	-	-	-	-	-	-
Оплата енергосервісу	2276	210	-	-	-	-	-	-	-
Дослідження і розробки, окремі заходи по реалізації державних (регіональних) програм	2280	220	168 346 995,00	-	-	168 346 995,00	168 346 995,00	168 639 722,22	-
Дослідження і розробки, окремі заходи розвитку по реалізації державних (регіональних) програм	2281	230	11 560 795,00	11 560 795,00	-	11 560 795,00	11 560 795,00	11 560 795,00	-
Окремі заходи по реалізації державних (регіональних) програм, не віднесені до заходів розвитку	2282	240	156 786 200,00	156 786 200,00	-	156 786 200,00	156 786 200,00	157 078 927,22	-
Обслуговування боргових зобов'язань	2400	250	-	-	-	-	-	-	-
Обслуговування внутрішніх боргових зобов'язань	2410	260	-	-	-	-	-	-	-

1	2	3	4	5	6	7	8	9	10
Обслуговування зовнішніх боргових зобов'язань	2420	270	-	-	-	-	-	-	-
Поточні трансферти	2600	280	-	-	-	-	-	-	-
Субсидії та поточні трансферти підприємствам (установам, організаціям)	2610	290	-	-	-	-	-	-	-
Поточні трансферти органам державного управління інших рівнів	2620	300	-	-	-	-	-	-	-
Поточні трансферти урядам іноземних держав та міжнародним організаціям	2630	310	-	-	-	-	-	-	-
Соціальне забезпечення	2700	320	-	-	-	-	-	-	-
Виплата пенсій і допомоги	2710	330	-	-	-	-	-	-	-
Стипендії	2720	340	-	-	-	-	-	-	-
Інші виплати населенню	2730	350	-	-	-	-	-	-	-
Інші поточні видатки	2800	360	-	-	-	-	-	-	-
Капітальні видатки	3000	370	-	-	-	-	-	-	-
Придбання основного капіталу	3100	380	-	-	-	-	-	-	-
Придбання обладнання і предметів довгострокового користування	3110	390	-	-	-	-	-	-	-
Капітальне будівництво (придбання)	3120	400	-	-	-	-	-	-	-
Капітальне будівництво (придбання) житла	3121	410	-	-	-	-	-	-	-
Капітальне будівництво (придбання) інших об'єктів	3122	420	-	-	-	-	-	-	-
Капітальний ремонт	3130	430	-	-	-	-	-	-	-
Капітальний ремонт житлового фонду (приміщень)	3131	440	-	-	-	-	-	-	-
Капітальний ремонт інших об'єктів	3132	450	-	-	-	-	-	-	-
Реконструкція та реставрація	3140	460	-	-	-	-	-	-	-
Реконструкція житлового фонду (приміщень)	3141	470	-	-	-	-	-	-	-
Реконструкція та реставрація інших об'єктів	3142	480	-	-	-	-	-	-	-
Реставрація пам'яток культури, історії та архітектури	3143	490	-	-	-	-	-	-	-
Створення державних запасів і резервів	3150	500	-	-	-	-	-	-	-
Придбання землі та нематеріальних активів	3160	510	-	-	-	-	-	-	-
Капітальні трансферти	3200	520	-	-	-	-	-	-	-
Капітальні трансферти підприємствам (установам, організаціям)	3210	530	-	-	-	-	-	-	-
Капітальні трансферти органам державного управління інших рівнів	3220	540	-	-	-	-	-	-	-
Капітальні трансферти урядам іноземних держав та міжнародним організаціям	3230	550	-	-	-	-	-	-	-
Капітальні трансферти населенню	3240	560	-	-	-	-	-	-	-
Внутрішнє кредитування	4100	570	-	-	-	-	-	-	-
Надання внутрішніх кредитів	4110	580	-	-	-	-	-	-	-
Надання кредитів органам державного управління інших рівнів	4111	590	-	-	-	-	-	-	-
Надання кредитів підприємствам, установам, організаціям	4112	600	-	-	-	-	-	-	-
Надання інших внутрішніх кредитів	4113	610	-	-	-	-	-	-	-
Зовнішнє кредитування	4200	620	-	-	-	-	-	-	-
Надання зовнішніх кредитів	4210	630	-	-	-	-	-	-	-
Інші видатки	5000	640	X	-	X	X	X	X	X
Нерозподілені видатки	9000	650	-	-	-	-	-	-	-

Головне управління Державної
 Рзначейської служби України
 у Хмельницькій області

В.о.ректора

Головний бухгалтер

"24" січня 2017 року

(підпис)

(підпис)

О.В.Гайдачук

(ініціали, прізвище)

О.О. Ковалів

(ініціали, прізвище)

*До запровадження програмно-цільового методу складання та виконання місцевих бюджетів¹ просявляються код та назва тимчасової класифікації видатків та кредитування місцевих бюджетів.

ЗАТВЕРДЖЕНИЙ у сумі **13791086,00** грн.
Тринадцять мільйонів сімсот дев'яносто одна тисяча
вісімдесят шість грн. 00 коп.

(сума літерами і цифрами)
Заступник Міністра

Грибада

(підпис)

(число і цифрами)



КОШТОРИС на 2016 рік

02066769 *Національний аерокосмічний університет ім. М.С. Жуковського*
"Харківський авіаційний інститут"

(код за ЄДРПОУ та найменування одержувача/бюджетної установи)

м.Харків

(найменування міста, району, області)

вид бюджету Державний

код та назва відомчої класифікації видатків та кредитування 220 Міністерство освіти і науки України

код та назва програмної класифікації видатків та кредитування державного бюджету 2201040 "Дослідження, наукові та науково-технічні розробки, виконання робіт за державними цільовими програмами та державним замовленням, підготовка наукових кадрів, фінансова підтримка преси, розвитку наукової інфраструктури, наукових об'єктів, що становлять національне надбання, забезпечення діяльності Державного фонду фундаментальних досліджень"

(код та назва програмної класифікації видатків та кредитування місцевих бюджетів (код та назва Типової програмної класифікації видатків та кредитування місцевих бюджетів / Тимчасової класифікації видатків та кредитування для бюджетів місцевого самоврядування, які не застосовують програмно-цільового методу) _____)

(грн.)

Найменування	Код	Усього на рік		РАЗОМ
		Загальний фонд	Спеціальний фонд	
1	2	3	4	5
НАДХОДЖЕННЯ - усього	x	10904086,00	2887000,00	13791086,00
Надходження коштів із загального фонду бюджету	x	10904086,00	x	10904086,00
Надходження коштів із спеціального фонду бюджету, у т.ч.	x	x	2887000,00	2887000,00
- надходження від плати за послуги, що надаються бюджетними установами згідно із законодавством	25010000	x	2887000,00	2887000,00
Плата за послуги, що надаються бюджетними установами згідно з їх основною діяльністю	25010100	x	2887000,00	2887000,00
Надходження бюджетних установ від додаткової (господарської) діяльності	25010200	x	0,00	0,00
Плата за оренду майна бюджетних установ	25010300	x	0,00	0,00
Надходження бюджетних установ від реалізації в установленому порядку майна (крім нерухомого майна)	25010400	x	0,00	0,00
- інші джерела власних надходжень бюджетних установ	25020000	x	0,00	0,00
Благодійні внески, гранти та дарунки	25020100	x	0,00	0,00
Кошти, що отримують бюджетні установи від підприємств, організацій, фізичних осіб та від інших бюджетних установ для виконання цільових заходів, у т.ч. заходів з відчуження для суспільних потреб земельних ділянок та розміщених на них інших об'єктів нерухомого майна, що перебувають у приватній власності фізичних або юридичних осіб.	25020200	x	0,00	0,00
Кошти, що отримують вищі та професійно-технічні навчальні заклади від розміщення на депозитах тимчасово вільних бюджетних коштів, отриманих за надання платних послуг, якщо таким закладам законом надано відповідне право; кошти, що отримують державні і комунальні вищі навчальні заклади, наукові установи та заклади культури як відсотки, нараховані на залишок коштів на поточних рахунках, відкритих у банках державного сектору для розміщення власних надходжень, отриманих як плата за послуги, що надаються ними згідно з основною діяльністю, благодійні внески та гранти	25020300	x	0,00	0,00
інші надходження, у тому числі:		x	0,00	0,00
інші доходи		x	0,00	0,00
фінансування		x	0,00	0,00
на початок року	602100	x	0,00	0,00
повернення кредитів до бюджету		x	0,00	0,00
ВИДАТКИ ТА НАДАННЯ КРЕДИТІВ - усього	x	10904086,00	2887000,00	13791086,00
Поточні видатки	2000	10904086,00	2487000,00	13391086,00
Оплата праці	2110	0,00	0,00	0,00
Заробітна плата	2111	0,00	0,00	0,00
Грошове забезпечення військовослужбовців	2112	0,00	0,00	0,00
Нарахування на оплату праці	2120	0,00	0,00	0,00

Використання товарів і послуг	2200	10904086,00	2487000,00	13391086,00
Предмети, матеріали, обладнання та інвентар	2210	0,00	0,00	0,00
Медикаменти та перш'язувальні матеріали	2220	0,00	0,00	0,00
Продукти харчування	2230	0,00	0,00	0,00
Оплата послуг (крім комунальних)	2240	0,00	0,00	0,00
Видатки на відрядження	2250	0,00	0,00	0,00
Видатки та заходи спеціального призначення	2260	0,00	0,00	0,00
Оплата комунальних послуг та енергоносіїв	2270	0,00	0,00	0,00
Оплата теплопостачання	2271	0,00	0,00	0,00
Оплата водопостачання і водовідведення	2272	0,00	0,00	0,00
Оплата електроенергії	2273	0,00	0,00	0,00
Оплата природного газу	2274	0,00	0,00	0,00
Оплата інших енергоносіїв	2275	0,00	0,00	0,00
Оплата енергосервісу	2276	0,00	0,00	0,00
Дослідження і розробки, окремі заходи розвитку по реалізації державних (регіональних) програм	2280	10904086,00	2487000,00	13391086,00
<i>Дослідження і розробки, окремі заходи розвитку по реалізації державних (регіональних) програм</i>	2281	10904086,00	2487000,00	13391086,00
Окремі заходи по реалізації державних (регіональних) програм, не віднесені до заходів розвитку	2282	0,00	0,00	0,00
Обслуговування боргових зобов'язань	2400	0,00	0,00	0,00
Обслуговування внутрішніх боргових зобов'язань	2410	0,00	0,00	0,00
Обслуговування зовнішніх боргових зобов'язань	2420	0,00	0,00	0,00
Поточні трансферти	2600	0,00	0,00	0,00
Субсидії та поточні трансферти підприємствам (установам, організаціям)	2610	0,00	0,00	0,00
Поточні трансферти органам державного управління інших рівнів	2620	0,00	0,00	0,00
Поточні трансферти урядам зарубіжних держав та міжнародним організаціям	2630	0,00	0,00	0,00
Соціальне забезпечення	2700	0,00	0,00	0,00
Виплата пенсій і допомоги	2710	0,00	0,00	0,00
Стипендії	2720	0,00	0,00	0,00
Інші виплати населенню	2730	0,00	0,00	0,00
Інші поточні видатки	2800	0,00	0,00	0,00
Капітальні видатки	3000	0,00	400000,00	400000,00
Придбання основного капіталу	3100	0,00	0,00	0,00
Придбання обладнання і предметів довгострокового користування	3110	0,00	0,00	0,00
Капітальне будівництво (придбання)	3120	0,00	0,00	0,00
Капітальне будівництво (придбання) житла	3121	0,00	0,00	0,00
Капітальне будівництво (придбання) інших об'єктів	3122	0,00	0,00	0,00
Капітальний ремонт	3130	0,00	0,00	0,00
Капітальний ремонт житлового фонду (приміщень)	3131	0,00	0,00	0,00
Капітальний ремонт інших об'єктів	3132	0,00	0,00	0,00
Реконструкція та реставрація	3140	0,00	0,00	0,00
Реконструкція житлового фонду (приміщень)	3141	0,00	0,00	0,00
Реконструкція та реставрація інших об'єктів	3142	0,00	0,00	0,00
Реставрація пам'яток культури, історії та архітектури	3143	0,00	0,00	0,00
Створення державних запасів і резервів	3150	0,00	0,00	0,00
Придбання землі і нематеріальних активів	3160	0,00	0,00	0,00
Капітальні трансферти	3200	0,00	400000,00	400000,00
Капітальні трансферти підприємствам (установам, організаціям)	3210	0,00	400000,00	400000,00
Капітальні трансферти органам державного управління інших рівнів	3220	0,00	0,00	0,00
Капітальні трансферти урядам іноземних держав та міжнародним організаціям	3230	0,00	0,00	0,00
Капітальні трансферти населенню	3240	0,00	0,00	0,00
Надання внутрішніх кредитів	4110	0,00	0,00	0,00
Надання кредитів органам державного управління інших рівнів	4111	0,00	0,00	0,00
Надання кредитів підприємствам, установам, організаціям	4112	0,00	0,00	0,00
Надання інших внутрішніх кредитів	4113	0,00	0,00	0,00
Надання зовнішніх кредитів	4210	0,00	0,00	0,00
Нерозподілені видатки	9000	0,00	0,00	0,00

Проректор з наукової роботи

Нач. відділу організації та впровадження НДР

23 лютого 2016 р.

М.П.



[Signature]

О.В. Гайдачук

(підпис)

(ініціали і прізвище)

[Signature]

Н.К. Істратенко

(підпис)

(ініціали і прізвище)

ЗАТВЕРДЖУЮ
Проректор з наукової роботи

(посада)
О.В. Гайдачук
(ініціали і прізвище)
28.03.16 М.П.

ДОВІДКА
про зміни до кошторису на 2016 рік

Номер 1
Дата 28.03.2016

Вид бюджету - Державний
код за ЄДРПОУ та найменування бюджетної установи 02066769 Національний аерокосмічний університет ім. М.С. Жуковського "ХАІ"

Код та назва відомчої класифікації видатків та кредитування - 220 Міністерство освіти і науки України

Код та назва програмної класифікації видатків та кредитування державного бюджету - 2201040 «Дослідження, наукові та науково-технічні розробки, виконання робіт за державними цільовими програмами та державним замовленням, підготовка наукових кадрів, фінансова підтримка преси, розвитку наукової інфраструктури, наукових об'єктів, що становлять національне надбання, забезпечення діяльності Державного фонду фундаментальних досліджень»

(код та назва програмної класифікації видатків та кредитування місцевих бюджетів (код та назва Типової програмної класифікації видатків та кредитування місцевих бюджетів / Тимчасової класифікації видатків та кредитування для бюджетів місцевого самоврядування, які не застосовують програмно-цільового методу)* _____)

Підстава - наявність перехідного залишку, збільшення надходжень

грн.

Коди	Найменування	Сума змін (+,-)		
		Загальний фонд	Спеціальний фонд	Разом
1	2	3	4	5
	НАДХОДЖЕННЯ – усього		+ 414917,38	+ 414917,38
	у тому числі:			
	ДОХОДИ			
25010000	- Надходження від плати за послуги, що подаються бюджетними установами згідно із законодавством			
25010100	- плата за послуги, що надаються бюджетними установами згідно з їх основною діяльністю			
25010200	- надходження бюджетних установ від додаткової (господарської) діяльності			
25010300	- плата за оренду майна бюджетних установ			
25010400	- надходження бюджетних установ від реалізації в установленому порядку майна (крім нерухомого майна)			
25020000	- інші джерела власних надходжень бюджетних установ			
25020100	- благодійні внески, гранти та дарунки			
25020200	- кошти, що отримують бюджетні установи від підприємств, організацій, фізичних осіб та від інших бюджетних установ для виконання цільових заходів, у т.ч. заходів з відчуження для суспільних потреб земельних ділянок та розміщених на них інших об'єктів нерухомого майна, що перебувають у приватній власності фізичних або юридичних осіб.			
	ФІНАНСУВАННЯ на 01.01.2016 р.		414917,38	414917,38
602100	- на початок періоду		414917,38	414917,38
	ВИДАТКИ ТА НАДАННЯ КРЕДИТІВ - усього		+ 414917,38	+ 414917,38
	у тому числі:			
2281	Дослідження і розробки, окремі заходи розвитку по реалізації державних програм		+ 414917,38	+ 414917,38
3210	Капітальні трансферти підприємствам (установам, організаціям)			

Проректор з наукової роботи

Нач. від. організації та впровадження НДР

О.В. Гайдачук
(підпис)
М.П. 28.03.2016
(ініціали і прізвище)

Н.К. Істратенко
(підпис)
(ініціали і прізвище)

ЗАТВЕРДЖУЮ
Проректор з наукової роботи

(посада)
О.В. Гайдачук
(підпис) (ініціали і прізвище)



ДОВІДКА
про зміни до кошторису на 2016 рік

Номер 2
Дата 25.04.2016

Вид бюджету - Державний
код за ЄДРПОУ та найменування бюджетної установи 02066769 Національний аерокосмічний університет ім. М.Є. Жуковського "ХАІ"

Код та назва відомчої класифікації видатків та кредитування - 220 Міністерство освіти і науки України

Код та назва програмної класифікації видатків та кредитування державного бюджету - 2201040 «Дослідження, наукові та науково-технічні розробки, виконання робіт за державними цільовими програмами та державним замовленням, підготовка наукових кадрів, фінансова підтримка преси, розвитку наукової інфраструктури, наукових об'єктів, що становлять національне надбання, забезпечення діяльності Державного фонду фундаментальних досліджень»

(код та назва програмної класифікації видатків та кредитування місцевих бюджетів (код та назва Типової програмної класифікації видатків та кредитування місцевих бюджетів / Тимчасової класифікації видатків та кредитування для бюджетів місцевого самоврядування, які не застосовують програмно-цільового методу)* _____)

Підстава - наявність перехідного залишку, збільшення надходжень

грн.

Коди	Найменування	Сума змін (+,-)		
		Загальний фонд	Спеціальний фонд	Разом
1	2	3	4	5
	НАДХОДЖЕННЯ – усього		+ 702005,02	+ 702005,02
	у тому числі:			
	ДОХОДИ			
25010000	- Надходження від плати за послуги, що подаються бюджетними установами згідно із законодавством			
25010100	- плата за послуги, що надаються бюджетними установами згідно з їх основною діяльністю			
25010200	- надходження бюджетних установ від додаткової (господарської) діяльності			
25010300	- плата за оренду майна бюджетних установ			
25010400	- надходження бюджетних установ від реалізації в установленому порядку майна (крім нерухомого майна)			
25020000	- інші джерела власних надходжень бюджетних установ			
25020100	- благодійні внески, гранти та дарунки			
25020200	- кошти, що отримують бюджетні установи від підприємств, організацій, фізичних осіб та від інших бюджетних установ для виконання цільових заходів, у т.ч. заходів з відчуження для суспільних потреб земельних ділянок та розміщених на них інших об'єктів нерухомого майна, що перебувають у приватній власності фізичних або юридичних осіб.			
	ФІНАНСУВАННЯ на 01.01.2016 р.		702005,02	702005,02
602100	- на початок періоду		702005,02	702005,02
	ВИДАТКИ ТА НАДАННЯ КРЕДИТІВ - усього		+ 702005,02	+ 702005,02
	у тому числі:			
2281	Дослідження і розробки, окремі заходи розвитку по реалізації державних програм		+ 702005,02	+ 702005,02
3210	Капітальні трансферти підприємствам (установам, організаціям)			

Проректор з наукової роботи

О.В. Гайдачук
(ініціали і прізвище)

М.П. 25.04.2016

Нач. від. організації та впровадження НДР

М.С.
(підпис)

Н.К. Істратенко
(ініціали і прізвище)

ЗАТВЕРДЖУЮ
Проректор з наукової роботи

О.В. Гайдачук
(підпис) (ініціали і прізвище)

ДОВІДКА
про зміни до кошторису на 2016 рік

№02066769
Дата 25.05.2016

Вид бюджету - Державний
код за ЄДРПОУ та найменування бюджетної установи 02066769 Національний аерокосмічний університет ім. М.Є. Жуковського "ХАІ"

Код та назва відомчої класифікації видатків та кредитування - 220 Міністерство освіти і науки України

Код та назва програмної класифікації видатків та кредитування державного бюджету - 2201040 «Дослідження, наукові та науково-технічні розробки, виконання робіт за державними цільовими програмами та державним замовленням, підготовка наукових кадрів, фінансова підтримка преси, розвитку наукової інфраструктури, наукових об'єктів, що становлять національне надбання, забезпечення діяльності Державного фонду фундаментальних досліджень»

(код та назва програмної класифікації видатків та кредитування місцевих бюджетів (код та назва Типової програмної класифікації видатків та кредитування місцевих бюджетів / Тимчасової класифікації видатків та кредитування для бюджетів місцевого самоврядування, які не застосовують програмно-цільового методу)* _____)

Підстава - наявність перехідного залишку, збільшення надходжень.

грн.

Коди	Найменування	Сума змін (+,-)		
		Загальний фонд	Спеціальний фонд	Разом
1	2	3	4	5
	НАДХОДЖЕННЯ – усього		+ 765012,84	+ 765012,84
	у тому числі:			
	ДОХОДИ		753640,00	753640,00
25010000	- Надходження від плати за послуги, що подаються бюджетними установами згідно із законодавством		753640,00	753640,00
25010100	- плата за послуги, що надаються бюджетними установами згідно з їх основною діяльністю		753640,00	753640,00
25010200	- надходження бюджетних установ від додаткової (господарської) діяльності			
25010300	- плата за оренду майна бюджетних установ			
25010400	- надходження бюджетних установ від реалізації в установленому порядку майна (крім нерухомого майна)			
25020000	- інші джерела власних надходжень бюджетних установ			
25020100	- благодійні внески, гранти та дарунки			
25020200	- кошти, що отримують бюджетні установи від підприємств, організацій, фізичних осіб та від інших бюджетних установ для виконання цільових заходів, у т.ч. заходів з відчуження для суспільних потреб земельних ділянок та розміщених на них інших об'єктів нерухомого майна, що перебувають у приватній власності фізичних або юридичних осіб.			
	ФІНАНСУВАННЯ на 01.01.2016 р.		11372,84	11372,84
602100	- на початок періоду		11372,84	11372,84
	ВИДАТКИ ТА НАДАННЯ КРЕДИТІВ - усього		+ 765012,84	+ 765012,84
	у тому числі:			
2281	Дослідження і розробки, окремі заходи розвитку по реалізації державних програм		+ 765012,84	+ 765012,84
3210	Капітальні трансферти підприємствам (установам і організаціям)			

Проректор з наукової роботи

О.В. Гайдачук
(підпис) (ініціали і прізвище)

Нач. від. організації та впровадження НДР

Н.К. Істратенко
(підпис)

Н.К. Істратенко
(ініціали і прізвище)

ЗАТВЕРДЖУЮ
Проректор з наукової роботи
(посада)
О.В. Гайдачук
(підпис) 30.06.2016 (ініціали і прізвище)
М.П.

ДОВІДКА
про зміни до кошторису на 2016 рік

Номер 4
Дата 30.06.2016

Вид бюджету - Державний
код за ЄДРПОУ та найменування бюджетної установи 02066769 Національний аерокосмічний університет ім. М.Є. Жуковського "ХАІ"

Код та назва відомчої класифікації видатків та кредитування - 220 Міністерство освіти і науки України

Код та назва програмної класифікації видатків та кредитування державного бюджету - 2201040 «Дослідження, наукові та науково-технічні розробки, виконання робіт за державними цільовими програмами та державним замовленням, підготовка наукових кадрів, фінансова підтримка преси, розвитку наукової інфраструктури, наукових об'єктів, що становлять національне надбання, забезпечення діяльності Державного фонду фундаментальних досліджень»

(код та назва програмної класифікації видатків та кредитування місцевих бюджетів (код та назва Типової програмної класифікації видатків та кредитування місцевих бюджетів / Тимчасової класифікації видатків та кредитування для бюджетів місцевого самоврядування, які не застосовують програмно-цільового методу)* _____)

Підстава - наявність перехідного залишку, збільшення надходжень

грн.

Коди	Найменування	Сума змін (+,-)		
		Загальний фонд	Спеціальний фонд	Разом
1	2	3	4	5
	НАДХОДЖЕННЯ – усього		+ 912193,00	+ 912193,00
	у тому числі:			
	ДОХОДИ		+ 273129,00	+ 273129,00
25010000	- Надходження від плати за послуги, що подаються бюджетними установами згідно із законодавством		+ 26640,00	+ 26640,00
25010100	- плата за послуги, що надаються бюджетними установами згідно з їх основною діяльністю		+ 26640,00	+ 26640,00
25010200	- надходження бюджетних установ від додаткової (господарської) діяльності			
25010300	- плата за оренду майна бюджетних установ			
25010400	- надходження бюджетних установ від реалізації в установленому порядку майна (крім нерухомого майна)			
25020000	- інші джерела власних надходжень бюджетних установ		+ 246489,00	+ 246489,00
25020100	- благодійні внески, гранти та дарунки		+ 246489,00	+ 246489,00
25020200	- кошти, що отримують бюджетні установи від підприємств, організацій, фізичних осіб та від інших бюджетних установ для виконання цільових заходів, у т.ч. заходів з відчуження для суспільних потреб земельних ділянок та розміщених на них інших об'єктів нерухомого майна, що перебувають у приватній власності фізичних або юридичних осіб.			
	ФІНАНСУВАННЯ на 01.01.2016 р.		639064,00	639064,00
602100	- на початок періоду		639064,00	639064,00
	ВИДАТКИ ТА НАДАННЯ КРЕДИТІВ - усього		+ 912193,00	+ 912193,00
	у тому числі:			
2281	Дослідження і розробки, окремі заходи розвитку по реалізації державних програм		+ 518297,00	+ 518297,00
3210	Капітальні трансферти підприємствам (установам, організаціям)		+ 393896,00	+ 393896,00

2281
3210
М.П. 30.06.2016

Проректор з наукової роботи

О.В. Гайдачук
(ініціали і прізвище)

Нач. від. організації та впровадження НДР

М.С.
(підпис)

Н.К. Істратенко
(ініціали і прізвище)

ЗАТВЕРДЖУЮ

Ректор

(посада)

В.С. Кривцов

(підпис)

(ініціали і прізвище)

ДОВІДКА

про зміни до кошторису на 2016 рік

Номер 5
Дата 28.07.2016Вид бюджету - Державний
код за ЄДРПОУ та найменування бюджетної установи 02066769 Національний аерокосмічний університет ім. М.Є. Жуковського "ХАІ"Код та назва відомчої класифікації видатків та кредитування - 220 Міністерство освіти і науки УкраїниКод та назва програмної класифікації видатків та кредитування державного бюджету - 2201040 «Дослідження, наукові та науково-технічні розробки, виконання робіт за державними цільовими програмами та державним замовленням, підготовка наукових кадрів, фінансова підтримка преси, розвитку наукової інфраструктури, наукових об'єктів, що становлять національне надбання, забезпечення діяльності Державного фонду фундаментальних досліджень»

(код та назва програмної класифікації видатків та кредитування місцевих бюджетів (код та назва Типової програмної класифікації видатків та кредитування місцевих бюджетів / Тимчасової класифікації видатків та кредитування для бюджетів місцевого самоврядування, які не застосовують програмно-цільового методу)* _____)

Підстава - наявність перехідного залишку

грн.

Коди	Найменування	Сума змін (+,-)		
		Загальний фонд	Спеціальний фонд	Разом
1	2	3	4	5
	НАДХОДЖЕННЯ – усього		+ 368267,23	+ 368267,23
	у тому числі:			
	ДОХОДИ			
25010000	- Надходження від плати за послуги, що подаються бюджетними установами згідно із законодавством			
25010100	- плата за послуги, що надаються бюджетними установами згідно з їх основною діяльністю			
25010200	- надходження бюджетних установ від додаткової (господарської) діяльності			
25010300	- плата за оренду майна бюджетних установ			
25010400	- надходження бюджетних установ від реалізації в установленому порядку майна (крім нерухомого майна)			
25020000	- інші джерела власних надходжень бюджетних установ			
25020100	- благодійні внески, гранти та дарунки			
25020200	- кошти, що отримують бюджетні установи від підприємств, організацій, фізичних осіб та від інших бюджетних установ для виконання цільових заходів, у т.ч. заходів з відчуження для суспільних потреб земельних ділянок та розміщених на них інших об'єктів нерухомого майна, що перебувають у приватній власності фізичних або юридичних осіб.			
	ФІНАНСУВАННЯ на 01.01.2016 р.		368267,23	368267,23
602100	- на початок періоду		368267,23	368267,23
	ВИДАТКИ ТА НАДАННЯ КРЕДИТІВ - усього		+ 368267,23	+ 368267,23
	у тому числі:			
2281	Дослідження і розробки, окремі заходи розвитку по реалізації державних програм		+ 250347,23	+ 250347,23
3210	Капітальні трансферти підприємствам (установам, організаціям)		+ 117920,00	+ 117920,00

Нач. від. організації та впровадження НДР

В.С. Кривцов
(ініціали і прізвище)

(підпис)

Н.К. Істратенко
(ініціали і прізвище)

ЗАТВЕРДЖУЮ
Проректор з наукової роботи

(підпис) О.В. Гайдачук
(ініціали і прізвище)

ДОВІДКА
про зміни до кошторису на 2016 рік

Номер 6
Дата 30.08.2016

Вид бюджету - Державний
код за ЄДРПОУ та найменування бюджетної установи 02066769 Національний аерокосмічний університет ім. М.Є. Жуковського "ХАІ"

Код та назва відомчої класифікації видатків та кредитування - 220 Міністерство освіти і науки України
Код та назва програмної класифікації видатків та кредитування державного бюджету - 2201040 «Дослідження, наукові та науково-технічні розробки, виконання робіт за державними цільовими програмами та державним замовленням, підготовка наукових кадрів, фінансова підтримка преси, розвитку наукової інфраструктури, наукових об'єктів, що становлять національне надбання, забезпечення діяльності Державного фонду фундаментальних досліджень»
(код та назва програмної класифікації видатків та кредитування місцевих бюджетів (код та назва Типової програмної класифікації видатків та кредитування місцевих бюджетів / Тимчасової класифікації видатків та кредитування для бюджетів місцевого самоврядування, які не застосовують програмно-цільового методу)* _____)

Підстава - наявність перехідного залишку, збільшення надходжень

грн.

Коди	Найменування	Сума змін (+,-)		
		Загальний фонд	Спеціальний фонд	Разом
1	2	3	4	5
	НАДХОДЖЕННЯ – усього		+ 482865,00	+ 482865,00
	у тому числі:			
	ДОХОДИ		+ 448246,33	+ 448246,33
25010000	- Надходження від плати за послуги, що подаються бюджетними установами згідно із законодавством		+ 448246,33	+ 448246,33
25010100	- плата за послуги, що надаються бюджетними установами згідно з їх основною діяльністю		+ 448246,33	+ 448246,33
25010200	- надходження бюджетних установ від додаткової (господарської) діяльності			
25010300	- плата за оренду майна бюджетних установ			
25010400	- надходження бюджетних установ від реалізації в установленому порядку майна (крім нерухомого майна)			
25020000	- інші джерела власних надходжень бюджетних установ			
25020100	- благодійні внески, гранти та дарунки			
25020200	- кошти, що отримують бюджетні установи від підприємств, організацій, фізичних осіб та від інших бюджетних установ для виконання цільових заходів, у т.ч. заходів з відчуження для суспільних потреб земельних ділянок та розміщених на них інших об'єктів нерухомого майна, що перебувають у приватній власності фізичних або юридичних осіб.			
	ФІНАНСУВАННЯ на 01.01.2016 р.		34618,67	34618,67
602100	- на початок періоду		34618,67	34618,67
	ВИДАТКИ ТА НАДАННЯ КРЕДИТІВ - усього		+ 482865,00	+ 482865,00
	у тому числі:			
2281	Дослідження і розробки, окремі заходи розвитку по реалізації державних програм		+ 482865,00	+ 482865,00
3210	Капітальні трансферти підприємствам (установам, організаціям)			

Проректор з наукової роботи

О.В. Гайдачук
(підпис) (ініціали і прізвище)
М.П. 30.08.2016

Нач. від. організації та впровадження НДР

Н.К. Істратенко
(підпис) (ініціали і прізвище)



ЗАТВЕРДЖУЮ

Проректор з наукової роботи

(Посада)

О.В. Гайдачук

(ініціали і прізвище)

ДОВІДКА

про зміни до кошторису на 2016 рік

Номер 7

Дата 14.09.2016

Вид бюджету - Державний
код за ЄДРПОУ та найменування бюджетної установи 02066769 Національний аерокосмічний університет ім. М.Є. Жуковського "ХАІ"

Код та назва відомчої класифікації видатків та кредитування - 220 Міністерство освіти і науки України

Код та назва програмної класифікації видатків та кредитування державного бюджету - 2201040 «Дослідження, наукові та науково-технічні розробки, виконання робіт за державними цільовими програмами та державним замовленням, підготовка наукових кадрів, фінансова підтримка преси, розвитку наукової інфраструктури, наукових об'єктів, що становлять національне надбання, забезпечення діяльності Державного фонду фундаментальних досліджень»

(код та назва програмної класифікації видатків та кредитування місцевих бюджетів (код та назва Типової програмної класифікації видатків та кредитування місцевих бюджетів / Тимчасової класифікації видатків та кредитування для бюджетів місцевого самоврядування, які не застосовують програмно-цільового методу)* _____)

Підстава - зміни до річного розпису бюджету на 2016 рік та протокольне рішення Конкурсної комісії з відбору проектів молодих учених

грн.

Коди	Найменування	Сума змін (+,-)		
		Загальний фонд	Спеціальний фонд	Разом
1	2	3	4	5
	НАДХОДЖЕННЯ – усього	+ 474609,00		+ 474609,00
	у тому числі:			
	ДОХОДИ			
25010000	- Надходження від плати за послуги, що подаються бюджетними установами згідно із законодавством			
25010100	- плата за послуги, що надаються бюджетними установами згідно з їх основною діяльністю			
25010200	- надходження бюджетних установ від додаткової (господарської) діяльності			
25010300	- плата за оренду майна бюджетних установ			
25010400	- надходження бюджетних установ від реалізації в установленому порядку майна (крім нерухомого майна)			
25020000	- інші джерела власних надходжень бюджетних установ			
25020100	- благодійні внески, гранти та дарунки			
25020200	- кошти, що отримують бюджетні установи від підприємств, організацій, фізичних осіб та від інших бюджетних установ для виконання цільових заходів, у т.ч. заходів з відчуження для суспільних потреб земельних ділянок та розміщених на них інших об'єктів нерухомого майна, що перебувають у приватній власності фізичних або юридичних осіб.			
	ФІНАНСУВАННЯ на 01.01.2016 р.			
602100	- на початок періоду			
	ВИДАТКИ ТА НАДАННЯ КРЕДИТІВ - усього	+ 474609,00		+ 474609,00
	у тому числі:			
2281	Дослідження і розробки, окремі заходи розвитку по реалізації державних програм	+ 474609,00		+ 474609,00
3210	Капітальні трансферти підприємствам (установам, організаціям)			



Проректор з наукової роботи

О.В. Гайдачук
(ініціали і прізвище)

Нач. від. організації та впровадження НДР

Н.К. Істратенко
(підпис)

Н.К. Істратенко
(ініціали і прізвище)

ЗАТВЕРДЖУЮ

Проректор з наукової роботи



О.В. Гайдачук

(ініціали і прізвище)

ДОВІДКА

про зміни до кошторису на 2016 рік

№ 02066769

Дата

28.09.2016

Вид бюджету - Державнийкод за ЄДРПОУ та найменування бюджетної установи 02066769 Національний аерокосмічний університет ім. М.С. Жуковського "ХАІ"Код та назва відомчої класифікації видатків та кредитування - 220 Міністерство освіти і науки УкраїниКод та назва програмної класифікації видатків та кредитування державного бюджету - 2201040 «Дослідження, наукові та науково-технічні розробки, виконання робіт за державними цільовими програмами та державним замовленням, підготовка наукових кадрів, фінансова підтримка преси, розвитку наукової інфраструктури, наукових об'єктів, що становлять національне надбання, забезпечення діяльності Державного фонду фундаментальних досліджень»

(код та назва програмної класифікації видатків та кредитування місцевих бюджетів (код та назва Типової програмної класифікації видатків та кредитування місцевих бюджетів / Тимчасової класифікації видатків та кредитування для бюджетів місцевого самоврядування, які не застосовують програмно-цільового методу)* _____)

Підстава - наявність перехідного залишку, збільшення надходжень

грн.

Коди	Найменування	Сума змін (+,-)		
		Загальний фонд	Спеціальний фонд	Разом
1	2	3	4	5
	НАДХОДЖЕННЯ – усього		+ 1044279,43	+ 1044279,43
	у тому числі:			
	ДОХОДИ		+ 968579,00	+ 968579,00
25010000	- Надходження від плати за послуги, що подаються бюджетними установами згідно із законодавством		+ 968579,00	+ 968579,00
25010100	- плата за послуги, що надаються бюджетними установами згідно з їх основною діяльністю		+ 968579,00	+ 968579,00
25010200	- надходження бюджетних установ від додаткової (господарської) діяльності			
25010300	- плата за оренду майна бюджетних установ			
25010400	- надходження бюджетних установ від реалізації в установленому порядку майна (крім нерухомого майна)			
25020000	- інші джерела власних надходжень бюджетних установ			
25020100	- благодійні внески, гранти та дарунки			
25020200	- кошти, що отримують бюджетні установи від підприємств, організацій, фізичних осіб та від інших бюджетних установ для виконання цільових заходів, у т.ч. заходів з відчуження для суспільних потреб земельних ділянок та розміщених на них інших об'єктів нерухомого майна, що перебувають у приватній власності фізичних або юридичних осіб.			
	ФІНАНСУВАННЯ на 01.01.2016 р.		75700,43	75700,43
602100	- на початок періоду		75700,43	75700,43
	ВИДАТКИ ТА НАДАННЯ КРЕДИТІВ - усього		+ 1044279,43	+ 1044279,43
	у тому числі:			
2281	Дослідження і розробки, окремі заходи розвитку по реалізації державних програм		+ 1044279,43	+ 1044279,43
3210	Капітальні трансферти підприємствам (установам, організаціям)			

Проректор з наукової роботи

О.В. Гайдачук

(ініціали і прізвище)

Нач. від. організації та впровадження НДР

(підпис)

Н.К. Істратенко

(ініціали і прізвище)



ДОВІДКА
про зміни до кошторису на 2016 рік

Номер 9
Дата 27.10.2016

Вид бюджету - Державний
код за ЄДРПОУ та найменування бюджетної установи 02066769 Національний аерокосмічний університет ім. М.С. Жуковського "ХАІ"

Код та назва відомчої класифікації видатків та кредитування - 220 Міністерство освіти і науки України
Код та назва програмної класифікації видатків та кредитування державного бюджету - 2201040 «Дослідження, наукові та науково-технічні розробки, виконання робіт за державними цільовими програмами та державним замовленням, підготовка наукових кадрів, фінансова підтримка преси, розвитку наукової інфраструктури, наукових об'єктів, що становлять національне надбання, забезпечення діяльності Державного фонду фундаментальних досліджень»

(код та назва програмної класифікації видатків та кредитування місцевих бюджетів (код та назва Типової програмної класифікації видатків та кредитування місцевих бюджетів / Тимчасової класифікації видатків та кредитування для бюджетів місцевого самоврядування, які не застосовують програмно-цільового методу)* _____)

Підстава - наявність перехідного залишку, збільшення надходжень

грн.

Коди	Найменування	Сума змін (+,-)		
		Загальний фонд	Спеціальний фонд	Разом
1	2	3	4	5
	НАДХОДЖЕННЯ – усього		+ 2342212,94	+ 2342212,94
	у тому числі:			
	ДОХОДИ		+ 1721504,16	+ 1721504,16
25010000	- Надходження від плати за послуги, що подаються бюджетними установами згідно із законодавством		+ 1721504,16	+ 1721504,16
25010100	- плата за послуги, що надаються бюджетними установами згідно з їх основною діяльністю		+ 1721504,16	+ 1721504,16
25010200	- надходження бюджетних установ від додаткової (господарської) діяльності			
25010300	- плата за оренду майна бюджетних установ			
25010400	- надходження бюджетних установ від реалізації в установленому порядку майна (крім нерухомого майна)			
25020000	- інші джерела власних надходжень бюджетних установ			
25020100	- благодійні внески, гранти та дарунки			
25020200	- кошти, що отримують бюджетні установи від підприємств, організацій, фізичних осіб та від інших бюджетних установ для виконання цільових заходів, у т.ч. заходів з відчуження для суспільних потреб земельних ділянок та розміщених на них інших об'єктів нерухомого майна, що перебувають у приватній власності фізичних або юридичних осіб.			
	ФІНАНСУВАННЯ на 01.01.2016 р.		620708,78	620708,78
602100	- на початок періоду		620708,78	620708,78
	ВИДАТКИ ТА НАДАВАННЯ КРЕДИТІВ - усього		+ 2342212,94	+ 2342212,94
	у тому числі:			
2281	Дослідження і розробки, окремі заходи розвитку по реалізації державних програм		+ 1892212,94	+ 1892212,94
3210	Капітальні трансферти підприємствам (установам, організаціям)		+ 450000,00	+ 450000,00



Проректор з наукової роботи
О.В. Гайдачук
(підпис) (ініціали і прізвище)

Нач. від. організації та впровадження НДР
Н.К. Істратенко
(підпис) (ініціали і прізвище)

ЗАТВЕРДЖУЮ
Проректор з наукової роботи

О.В. Гайдачук
(підпис) (ініціали і прізвище)

ДОВІДКА
про зміни до кошторису на 2016 рік

Номер 10
Дата 10.11.2016

Вид бюджету - Державний
код за ЄДРПОУ та найменування бюджетної установи 02066769 Національний аерокосмічний університет ім. М.С. Жуковського "ХАІ"

Код та назва відомчої класифікації видатків та кредитування - 220 Міністерство освіти і науки України
Код та назва програмної класифікації видатків та кредитування державного бюджету - 2201040 «Дослідження, наукові та науково-технічні розробки, виконання робіт за державними цільовими програмами та державним замовленням, підготовка наукових кадрів, фінансова підтримка преси, розвитку наукової інфраструктури, наукових об'єктів, що становлять національне надбання, забезпечення діяльності Державного фонду фундаментальних досліджень»

(код та назва програмної класифікації видатків та кредитування місцевих бюджетів / Тимчасової класифікації видатків та кредитування для бюджетів місцевого самоврядування, які не застосовують програмно-цільового методу)* _____)

Підстава - зміни до річного розпису бюджету на 2016 рік

грн.

Коди	Найменування	Сума змін (+,-)		
		Загальний фонд	Спеціальний фонд	Разом
1	2	3	4	5
	НАДХОДЖЕННЯ – усього	+ 132000,00		+ 132000,00
	у тому числі:			
	ДОХОДИ			
25010000	- Надходження від плати за послуги, що подаються бюджетними установами згідно із законодавством			
25010100	- плата за послуги, що надаються бюджетними установами згідно з їх основною діяльністю			
25010200	- надходження бюджетних установ від додаткової (господарської) діяльності			
25010300	- плата за оренду майна бюджетних установ			
25010400	- надходження бюджетних установ від реалізації в установленому порядку майна (крім нерухомого майна)			
25020000	- інші джерела власних надходжень бюджетних установ			
25020100	- благодійні внески, гранти та дарунки			
25020200	- кошти, що отримують бюджетні установи від підприємств, організацій, фізичних осіб та від інших бюджетних установ для виконання цільових заходів, у т.ч. заходів з відчуження для суспільних потреб земельних ділянок та розміщених на них інших об'єктів нерухомого майна, що перебувають у приватній власності фізичних або юридичних осіб.			
	ФІНАНСУВАННЯ на 01.01.2016 р.			
602100	- на початок періоду			
	ВИДАТКИ ТА НАДАННЯ КРЕДИТІВ - усього	+ 132000,00		+ 132000,00
	у тому числі:			
2281	Дослідження і розробки, окремі заходи розвитку по реалізації державних програм	+ 132000,00		+ 132000,00
3210	Капітальні трансферти підприємствам (установам, організаціям)			

Проректор з наукової роботи

О.В. Гайдачук
(підпис) (ініціали і прізвище)

Нач. від. організації та впровадження НДР

Н.К. Істратенко
(підпис)

Н.К. Істратенко
(ініціали і прізвище)

ЗАТВЕРДЖУЮ

Проректор з наукової роботи

(підпис) 31

О.В. Гайдачук
(ініціали і прізвище)

ДОВІДКА
про зміни до кошторису на 2016 рік

Номер 11
Дата 31.12.2016

Вид бюджету - Державний
код за ЄДРПОУ та найменування бюджетної установи 02066769 Національний аерокосмічний університет ім. М.С. Жуковського "ХАІ"

Код та назва відомчої класифікації видатків та кредитування - 220 Міністерство освіти і науки України

Код та назва програмної класифікації видатків та кредитування державного бюджету - 2201040 «Дослідження, наукові та науково-технічні розробки, виконання робіт за державними цільовими програмами та державним замовленням, підготовка наукових кадрів, фінансова підтримка преси, розвитку наукової інфраструктури, наукових об'єктів, що становлять національне надбання, забезпечення діяльності Державного фонду фундаментальних досліджень»

(код та назва програмної класифікації видатків та кредитування місцевих бюджетів (код та назва Типової програмної класифікації видатків та кредитування місцевих бюджетів / Тимчасової класифікації видатків та кредитування для бюджетів місцевого самоврядування, які не застосовують програмно-цільового методу)* _____)

Підстава - зміни до річного розпису бюджету на 2016 рік

грн.

Коди	Найменування	Сума змін (+,-)		
		Загальний фонд	Спеціальний фонд	Разом
1	2	3	4	5
	НАДХОДЖЕННЯ – усього		+ 1875232,28	+ 1875232,28
	у тому числі:			
	ДОХОДИ		+ 1875232,28	+ 1875232,28
25010000	- Надходження від плати за послуги, що подаються бюджетними установами згідно із законодавством		+1653892,37	+1653892,37
25010100	- плата за послуги, що надаються бюджетними установами згідно з їх основною діяльністю		+ 1653892,37	+ 1653892,37
25010200	- надходження бюджетних установ від додаткової (господарської) діяльності			
25010300	- плата за оренду майна бюджетних установ			
25010400	- надходження бюджетних установ від реалізації в установленому порядку майна (крім нерухомого майна)			
25020000	- інші джерела власних надходжень бюджетних установ		+ 221339,91	+ 221339,91
25020100	- благодійні внески, гранти та дарунки		+ 221339,91	+ 221339,91
25020200	- кошти, що отримують бюджетні установи від підприємств, організацій, фізичних осіб та від інших бюджетних установ для виконання цільових заходів, у т.ч. заходів з відчуження для суспільних потреб земельних ділянок та розміщених на них інших об'єктів нерухомого майна, що перебувають у приватній власності фізичних або юридичних осіб.			
	ФІНАНСУВАННЯ на 01.01.2016 р.			
602100	- на початок періоду			
	ВИДАТКИ ТА НАДАННЯ КРЕДИТІВ - усього		+ 1875232,28	+ 1875232,28
	у тому числі:			
2281	Дослідження і розробки, окремі заходи розвитку по реалізації державних програм		+ 1875232,28	+ 1875232,28
3210	Капітальні трансферти підприємствам (установам, організаціям)			

Проректор з наукової роботи

О.В. Гайдачук
(ініціали і прізвище)

Нач. від. організації та впровадження НДР

Н.К. Істратенко
(підпис)

Н.К. Істратенко
(ініціали і прізвище)



ЗАТВЕРДЖЕНИЙ у сумі 23304680,12 грн.

Двадцять три мільйони триста чотири тисячі

шістсот вісімдесят грн. 12 коп.

(сума літерами і цифрами)

Проректор з наукової роботи

посада

О.В. Гайдачук

(підпис)

Ініціали і прізвище

УТОЧНЕНИЙ КОШТОРИС на 2016 рік

02066769 Національний аерокосмічний університет ім. М.Є. Жуковського "ХАІ"

(код за ЄДРПОУ та найменування одержувача/бюджетної установи)

м.Харків

(найменування міста, району, області)

вид бюджету Державний

код та назва відомчої класифікації видатків та кредитування 220 Міністерство освіти і науки України

код та назва програмної класифікації видатків та кредитування державного бюджету 2201040 "Дослідження, наукові та науково-технічні розробки, виконання робіт за державними цільовими програмами та державним замовленням, підготовка наукових кадрів, фінансова підтримка преси, розвитку наукової інфраструктури, наукових об'єктів, що становлять національне надбання, забезпечення діяльності Державного фонду фундаментальних досліджень"

(код та назва програмної класифікації видатків та кредитування місцевих бюджетів (код та назва Типової програмної класифікації видатків та кредитування місцевих бюджетів / Тимчасової класифікації видатків та кредитування для бюджетів місцевого самоврядування, які не застосовують програмно-цільового методу) _____)

(грн.)

Найменування	Код	Усього на рік		РАЗОМ
		Загальний фонд	Спеціальний фонд	
1	2	3	4	5
НАДХОДЖЕННЯ - усього	х	11510695,00	11793985,12	23304680,12
Надходження коштів із загального фонду бюджету	х	11510695,00	х	11510695,00
Надходження коштів із спеціального фонду бюджету, у т.ч.	х	х	11793985,12	11793985,12
- надходження від плати за послуги, що надаються бюджетними установами згідно із законодавством	25010000	х	10186479,77	10186479,77
Плата за послуги, що надаються бюджетними установами згідно з їх основною діяльністю	25010100	х	10186479,77	10186479,77
Надходження бюджетних установ від додаткової (господарської) діяльності	25010200	х	0,00	0,00
Плата за оренду майна бюджетних установ	25010300	х	0,00	0,00
Надходження бюджетних установ від реалізації в установленому порядку майна (крім нерухомого майна)	25010400	х	0,00	0,00
- інші джерела власних надходжень бюджетних установ	25020000	х	1607505,35	1607505,35
Благодійні внески, гранти та дарунки	25020100	х	1607505,35	1607505,35
Кошти, що отримують бюджетні установи від підприємств, організацій, фізичних осіб та від інших бюджетних установ для виконання цільових заходів, у т.ч. заходів з відчуження для суспільних потреб земельних ділянок та розміщених на них інших об'єктів нерухомого майна, що перебувають у приватній власності фізичних або юридичних осіб.	25020200	х	0,00	0,00
Кошти, що отримують вищі та професійно-технічні навчальні заклади від розміщення на депозитах тимчасово вільних бюджетних коштів, отриманих за надання платних послуг, якщо таким закладам законом надано відповідне право; кошти, що отримують державні і комунальні вищі навчальні заклади, наукові установи та заклади культури як відсотки, нараховані на залишок коштів на поточних рахунках, відкритих у банках державного сектору для розміщення власних надходжень, отриманих як плата за послуги, що надаються ними згідно з основною діяльністю, благодійні внески та гранти	25020300	х	0,00	0,00
інші надходження, у тому числі:		х	0,00	0,00
інші доходи		х	0,00	0,00
фінансування		х	0,00	0,00
на початок року	602100	х	0,00	0,00
повернення кредитів до бюджету		х	0,00	0,00
ВИДАТКИ ТА НАДАННЯ КРЕДИТІВ - усього	х	11510695,00	11793985,12	23304680,12
Поточні видатки	2000	11510695,00	10432169,12	21942864,12
Оплата праці	2110	0,00	0,00	0,00
Заробітна плата	2111	0,00	0,00	0,00
Грошове забезпечення військовослужбовців	2112	0,00	0,00	0,00

...хування на оплату праці	2120	0,00	0,00	0,00
...користання товарів і послуг	2200	11510695,00	10432169,12	21942864,12
Предмети, матеріали, обладнання та інвентар	2210	0,00	0,00	0,00
Медикаменти та перев'язувальні матеріали	2220	0,00	0,00	0,00
Продукти харчування	2230	0,00	0,00	0,00
Оплата послуг (крім комунальних)	2240	0,00	0,00	0,00
Видатки на відрядження	2250	0,00	0,00	0,00
Видатки та заходи спеціального призначення	2260	0,00	0,00	0,00
Оплата комунальних послуг та енергоносіїв	2270	0,00	0,00	0,00
Оплата тепlopостачання	2271	0,00	0,00	0,00
Оплата водopостачання і водовідведення	2272	0,00	0,00	0,00
Оплата електроенергії	2273	0,00	0,00	0,00
Оплата природного газу	2274	0,00	0,00	0,00
Оплата інших енергоносіїв	2275	0,00	0,00	0,00
Оплата енергосервісу	2276	0,00	0,00	0,00
Дослідження і розробки, окремі заходи розвитку по реалізації державних (регіональних) програм	2280	11510695,00	10432169,12	21942864,12
<i>Дослідження і розробки, окремі заходи розвитку по реалізації державних (регіональних) програм</i>	2281	11510695,00	10432169,12	21942864,12
Окремі заходи по реалізації державних (регіональних) програм, не віднесені до заходів розвитку	2282	0,00	0,00	0,00
Обслуговування боргових зобов'язань	2400	0,00	0,00	0,00
Обслуговування внутрішніх боргових зобов'язань	2410	0,00	0,00	0,00
Обслуговування зовнішніх боргових зобов'язань	2420	0,00	0,00	0,00
Поточні трансферти	2600	0,00	0,00	0,00
Субсидії та поточні трансферти підприємствам (установам, організаціям)	2610	0,00	0,00	0,00
Поточні трансферти органам державного управління інших рівнів	2620	0,00	0,00	0,00
Поточні трансферти урядам зарубіжних держав та міжнародним організаціям	2630	0,00	0,00	0,00
Соціальне забезпечення	2700	0,00	0,00	0,00
Виплата пенсій і допомоги	2710	0,00	0,00	0,00
Стипендії	2720	0,00	0,00	0,00
Інші виплати населенню	2730	0,00	0,00	0,00
Інші поточні видатки	2800	0,00	0,00	0,00
Капітальні видатки	3000	0,00	1361816,00	1361816,00
Придбання основного капіталу	3100	0,00	0,00	0,00
Придбання обладнання і предметів довгострокового користування	3110	0,00	0,00	0,00
Капітальне будівництво (придбання)	3120	0,00	0,00	0,00
Капітальне будівництво (придбання) житла	3121	0,00	0,00	0,00
Капітальне будівництво (придбання) інших об'єктів	3122	0,00	0,00	0,00
Капітальний ремонт	3130	0,00	0,00	0,00
Капітальний ремонт житлового фонду (приміщень)	3131	0,00	0,00	0,00
Капітальний ремонт інших об'єктів	3132	0,00	0,00	0,00
Реконструкція та реставрація	3140	0,00	0,00	0,00
Реконструкція житлового фонду (приміщень)	3141	0,00	0,00	0,00
Реконструкція та реставрація інших об'єктів	3142	0,00	0,00	0,00
Реставрація пам'яток культури, історії та архітектури	3143	0,00	0,00	0,00
Створення державних запасів і резервів	3150	0,00	0,00	0,00
Придбання землі і нематеріальних активів	3160	0,00	0,00	0,00
Капітальні трансферти	3200	0,00	1361816,00	1361816,00
Капітальні трансферти підприємствам (установам, організаціям)	3210	0,00	1361816,00	1361816,00
Капітальні трансферти органам державного управління інших рівнів	3220	0,00	0,00	0,00
Капітальні трансферти урядам іноземних держав та міжнародним організаціям	3230	0,00	0,00	0,00
Капітальні трансферти населенню	3240	0,00	0,00	0,00
Надання внутрішніх кредитів	4110	0,00	0,00	0,00
Надання кредитів органам державного управління інших рівнів	4111	0,00	0,00	0,00
Надання кредитів підприємствам, установам, організаціям	4112	0,00	0,00	0,00
Надання інших внутрішніх кредитів	4113	0,00	0,00	0,00
Надання зовнішніх кредитів	4210	0,00	0,00	0,00
Нерозподілені видатки	9000	0,00	0,00	0,00

Проректор з наукової роботи

Нач. відділу організації та впровадження НДР

"31" грудня 2016 р.
М.П.



[Handwritten signature]

О.В. Гайдачук

(підпис) (ініціали і прізвище)

[Handwritten signature]

Н.К. Істратенко

(підпис) (ініціали і прізвище)

ШТАТНИЙ РОЗПИС з 1 грудня 2016 року
02066769 Національного аерокосмічного університету
ім. М.Є. Жуковського "ХАІ"

Бюджет **Державний**

Міністерство освіти і науки України

КПКВК 2201040 "Дослідження, наукові та науково-технічні розробки, виконання робіт за державними цільовими програмами та державним замовленням, підготовка наукових кадрів, фінансова підтримка преси, розвитку наукової інфраструктури, наукових об'єктів, що становлять національне надбання, забезпечення діяльності Державного фонду фундаментальних досліджень"

ЗАТВЕРДЖУЮ

Штат в кількості 310,7 штатних одиниць
 із місячним фондом заробітної плати 1746425,65 грн.



Заступник Міністра

(посада)

М.В. Стріха

(підпис керівника)

(ініціали і прізвище)

М.П.

№ п/п	Назва структурного підрозділу та посад	Кіл-сть шт. один.	Присвоєний розряд	Оклад по ЄТС	Підвищення окладу	Разом сума по окладах	Надбавки по видам					Доплати				Разом надбавках та доплатах	Фонд з/пл. на місяць	Фонд зарплати на грудень 2016 року
							за скл. та напр.	за виконання особливо важливої роботи	за високі досягнення у праці	за почесне звання	за стаж р-ти в наук. сф.	за наук. ступ.	за вчене звання	нічні	інші			
1	2	3	4	5	6	7	8	9	10	11	12	13	14	15	16	17	18	19
	Нач. НДЧ	1	17	4005,00		4005,00					1201,50	600,75	1001,25			2803,50	6808,50	6808,50
ПНДЛ інформаційних технологій і систем																		
1.	Г.н.с., д.н., проф.	0,5	20	4859,00		2429,50						485,90	801,74			1287,64	3717,14	3717,14
2.	Г.н.с., д.т.н., пр.	0,8	20	4859,00		3887,20						777,44				777,44	4664,64	4664,64
3.	Г.н.с., д.т.н.	0,2	17	4005,00		801,00						160,20	264,33			424,53	1225,53	1225,53
4.	С.н.с., к.т.н.	1	18	4285,00		4285,00				428,50	642,75					1071,25	5356,25	5356,25
5.	С.н.с., к.т.н.	0,6	18	4285,00		2571,00						385,65				385,65	2956,65	2956,65
6.	С.н.с., б/с	1	18	4285,00		4285,00				1285,50						1285,50	5570,50	5570,50
7.	С.н.с., к.т.н.	0,45	17	4005,00		1802,25						270,34	450,56			720,90	2523,15	2523,15
8.	С.н.с., б/с	0,8	17	4005,00		3204,00				961,20						961,20	4165,20	4165,20
9.	С.н.с., к.т.н.	0,4	16	3725,00		1490,00				447,00	223,50					670,50	2160,50	2160,50
10.	С.н.с., к.т.н.	0,5	14	3231,00		1615,50				323,10	242,33					565,43	2180,93	2180,93
11.	С.н.с., б/с	0,25	14	3231,00		807,75				242,33						242,33	1050,08	1050,08
12.	Н.с., к.т.н.	0,5	17	4005,00		2002,50				200,25	300,38					500,63	2503,13	2503,13
13.	Н.с., б/с	0,5	17	4005,00		2002,50										0,00	2002,50	2002,50
14.	Н.с., к.т.н.	1	13	3030,00		3030,00				303,00	454,50					757,50	3787,50	3787,50
15.	М.н.с., б/с	1	15	3444,00		3444,00				344,40						344,40	3788,40	3788,40
16.	М.н.с., б/с	0,55	15	3444,00		1894,20										0,00	1894,20	1894,20
17.	М.н.с., б/с	1	13	3030,00		3030,00				303,00						303,00	3333,00	3333,00
18.	М.н.с., б/с	2	11	2630,00		5260,00				526,00						526,00	5786,00	5786,00
19.	М.н.с., б/с	0,7	11	2630,00		1841,00										0,00	1841,00	1841,00
20.	М.н.с., б/с	0,5	10	2430,00		1215,00				121,50						121,50	1336,50	1336,50

21.	Инж. 1 кат.	2,2	13	3030,00 ✓	6666,00										0,00	6666,00	6666,00
22.	Инж. 2 кат.	1,35	12	2830,00 ✓	3820,50										0,00	3820,50	3820,50
23.	Инж. 2 кат.	0,3	11	2630,00 ✓	789,00										0,00	789,00	789,00
24.	Техн. 1 кат.	0,6	9	2310,00 ✓	1386,00										0,00	1386,00	1386,00
25.	Техн. 3 кат.	0,85	8	2189,00 ✓	1860,65										0,00	1860,65	1860,65
	Разом	19,55			65419,55 ✓					5485,78	3942,99	1516,63			10945,40 ✓	76364,95 ✓	76364,95 ✓

Науковий відділ кафедри теоретичної механіки, машинознавства і роботомеханічних систем

1.	Г.н.с., д.н., проф.	0,5	20	4859,00 ✓	2429,50					728,85	485,90 ✓	801,74			2016,49	4445,99	4445,99
2.	П.н.с., д.т.н., пр.	0,5	19	4566,00 ✓	2283,00					684,90	456,60 ✓	753,39			1894,89	4177,89	4177,89
3.	П.н.с., д.т.н.	0,75	19	4566,00 ✓	3424,50						684,90 ✓	724,16			1409,06	4833,56	4833,56
4.	П.н.с., к.т.н.	0,5	18	4285,00 ✓	2142,50					642,75	321,38 ✓				964,13	3106,63	3106,63
5.	С.н.с., к.т.н.	0,7	18	4285,00 ✓	2999,50						449,93 ✓	749,88			1199,81	4199,31	4199,31
6.	С.н.с., к.т.н.	1	17	4005,00 ✓	4005,00					400,50	600,75 ✓				1001,25	5006,25	5006,25
7.	С.н.с., к.т.н.	1,25	17	4005,00 ✓	5006,25					1001,25	750,94 ✓	1251,56			3003,75	8010,00	8010,00
8.	С.н.с., к.т.н.	0,5	17	4005,00 ✓	2002,50						300,38 ✓	500,63			801,01	2803,51	2803,51
9.	С.н.с., д.т.н., пр.	0,3	16	3725,00 ✓	1117,50						223,50 ✓	368,78			592,28	1709,78	1709,78
10.	С.н.с., к.т.н.	0,55	16	3725,00 ✓	2048,75					614,63	307,31 ✓				921,94	2970,69	2970,69
11.	С.н.с., к.т.н.	2	16	3725,00 ✓	7450,00					1490,00	1117,50 ✓				2607,50	10057,50	10057,50
12.	С.н.с., к.т.н.	0,8	16	3725,00 ✓	2980,00						447,00	745,00			1192,00	4172,00	4172,00
13.	С.н.с., к.т.н.	1	16	3725,00 ✓	3725,00					372,50	558,75 ✓	931,25			1862,50	5587,50	5587,50
14.	С.н.с., б/с	0,75	15	3444,00 ✓	2583,00					516,60					516,60	3099,60	3099,60
15.	Н.с., к.т.н.	0,5	17	4005,00 ✓	2002,50					400,50	300,38 ✓				700,88	2703,38	2703,38
16.	Н.с., б/с	0,55	17	4005,00 ✓	2202,75					440,55					440,55	2643,30	2643,30
17.	Н.с., б/с	0,5	15	3444,00 ✓	1722,00										0,00	1722,00	1722,00
18.	М.н.с., б/с	0,75	14	3231,00 ✓	2423,25					242,33					242,33	2665,58	2665,58
19.	М.н.с., б/с	1,2	12	2830,00 ✓	3396,00					339,60					339,60	3735,60	3735,60
20.	Инж. 1 кат.	0,15	12	2830,00 ✓	424,50										0,00	424,50	424,50
21.	Инж. 2 кат.	0,5	12	2830,00 ✓	1415,00										0,00	1415,00	1415,00
22.	Техн. 1 кат.	0,8	10	2430,00 ✓	1944,00										0,00	1944,00	1944,00
	Разом	16,05			59727,00 ✓					7874,96	7005,22	6826,39			21706,57 ✓	81433,57 ✓	81433,57 ✓

ПНДЛ діагностики авіаційних двигунів

1.	Г.н.с., д.н., проф.	0,2	20	4859,00 ✓	971,80					291,54	194,36 ✓	320,69			806,59	1778,39	1778,39
2.	Пр.н.с., к.т.н.	1	18	4285,00 ✓	4285,00					857,00	642,75 ✓	1071,25			2571,00	6856,00	6856,00
3.	С.н.с., к.т.н.	0,75	17	4005,00 ✓	3003,75					901,13	450,56 ✓	750,94			2102,63	5106,38	5106,38
4.	С.н.с., к.т.н.	0,25	17	4005,00 ✓	1001,25						150,19 ✓	250,31			400,50	1401,75	1401,75
5.	С.н.с., к.т.н.	0,75	16	3725,00 ✓	2793,75					558,75	419,06 ✓	698,44			1676,25	4470,00	4470,00
6.	С.н.с., б/с	2	16	3725,00 ✓	7450,00					2235,00					2235,00	9685,00	9685,00
7.	Н.с., к.т.н.	2	16	3725,00 ✓	7450,00					745,00	1117,50 ✓				1862,50	9312,50	9312,50
8.	Н.с., б/с	0,5	14	3231,00 ✓	1615,50					484,65					484,65	2100,15	2100,15
9.	М.н.с., к.т.н.	1	13	3030,00 ✓	3030,00					303,00	454,50 ✓				757,50	3787,50	3787,50
10.	Инж. 1 кат.	1	13	3030,00 ✓	3030,00										0,00	3030,00	3030,00
	Разом	9,45			34631,05 ✓					6376,07	3428,92	3091,63			12896,62 ✓	47527,67 ✓	47527,67 ✓

Науково-дослідний центр інноваційних технологій в машинобудуванні (ННЦ ІТМ)

1.	Г.н.с., д.т.н., пр.	0,25	20	4859,00	✓	1214,75				364,43	242,95	✓	400,87			1008,25	2223,00	2223,00
2.	П.н.с., к.т.н.	0,25	19	4566,00	✓	1141,50				228,30	171,23	✓	285,38			684,91	1826,41	1826,41
3.	С.н.с., д.т.н., пр.	0,5	15	3444,00	✓	1722,00				516,60	344,40	✓	568,26			1429,26	3151,26	3151,26
4.	С.н.с., к.т.н.	0,55	15	3444,00	✓	1894,20					284,13	✓	473,55			757,68	2651,88	2651,88
5.	Н.с., б/с	0,85	16	3725,00	✓	3166,25				633,25						633,25	3799,50	3799,50
6.	Н.с., б/с	0,25	13	3030,00	✓	757,50										0,00	757,50	757,50
7.	М.н.с., б/с	1	15	3444,00	✓	3444,00				344,40						344,40	3788,40	3788,40
8.	М.н.с., б/с	1	13	3030,00	✓	3030,00				303,00						303,00	3333,00	3333,00
9.	М.н.с., б/с	1	12	2830,00	✓	2830,00				283,00						283,00	3113,00	3113,00
10.	М.н.с., б/с	1	11	2630,00	✓	2630,00				263,00						263,00	2893,00	2893,00
11.	М.н.с., б/с	0,85	10	2430,00	✓	2065,50				206,55						206,55	2272,05	2272,05
12.	Пр. інж.	0,5	12	2830,00	✓	1415,00										0,00	1415,00	1415,00
13.	Інж. 1 кат.	0,4	12	2830,00	✓	1132,00										0,00	1132,00	1132,00
14.	Інж. 2 кат.	2,25	11	2630,00	✓	5917,50										0,00	5917,50	5917,50
	Разом	10,65				32360,20	✓			3142,53	1042,71	1728,06				5913,30	38273,50	38273,50

ПНДЛ систем керування ЛА

1.	П.н.с., д.т.н., пр.	0,25	19	4566,00	✓	1141,50					228,30	✓	376,70			605,00	1746,50	1746,50
2.	П.н.с., д.т.н.	0,2	19	4566,00	✓	913,20					182,64	✓	228,30			410,94	1324,14	1324,14
3.	С.н.с., к.т.н.	1,2	16	3725,00	✓	4470,00					670,50	✓				670,50	5140,50	5140,50
4.	Н.с., б/с	1	16	3725,00	✓	3725,00				745,00						745,00	4470,00	4470,00
5.	С.н.с., б/с	0,25	16	3725,00	✓	931,25										0,00	931,25	931,25
6.	С.н.с., к.т.н.	0,5	14	3231,00	✓	1615,50					242,33	✓	403,88			646,21	2261,71	2261,71
7.	Н.с., б/с	0,8	14	3231,00	✓	2584,80				775,44						775,44	3360,24	3360,24
8.	Н.с., б/с	0,4	13	3030,00	✓	1212,00				363,60						363,60	1575,60	1575,60
9.	М.н.с., к.т.н.	0,5	13	3030,00	✓	1515,00				151,50	227,25	✓				378,75	1893,75	1893,75
10.	М.н.с., б/с	0,85	13	3030,00	✓	2575,50										0,00	2575,50	2575,50
11.	М.н.с., б/с	1	12	2830,00	✓	2830,00				566,00						566,00	3396,00	3396,00
12.	Пр. інж.	1	14	3231,00	✓	3231,00										0,00	3231,00	3231,00
13.	Інж. 1 кат.	0,4	13	3030,00	✓	1212,00										0,00	1212,00	1212,00
14.	Інж. 2 кат.	2,9	12	2830,00	✓	8207,00										0,00	8207,00	8207,00
15.	Техн. 1 кат.	0,85	10	2430,00	✓	2065,50										0,00	2065,50	2065,50
16.	Техн. 2 кат.	1,75	9	2310,00	✓	4042,50										0,00	4042,50	4042,50
	Разом	13,85				42271,75	✓			2601,54	1551,02	1008,88				5161,44	47433,19	47433,19

ПНДЛ радіотехнічних і навігаційних систем

1.	Г.н.с., д.т.н., пр.	0,5	17	4005,00	✓	2002,50				600,75	400,50	✓	660,83			1662,08	3664,58	3664,58
2.	П.н.с., д.т.н.	0,75	15	3444,00	✓	2583,00				516,60	516,60	✓	645,75			1678,95	4261,95	4261,95
3.	С.н.с., к.т.н.	0,5	15	3444,00	✓	1722,00					258,30	✓	430,50			688,80	2410,80	2410,80
4.	М.н.с., б/с	0,5	10	2430,00	✓	1215,00				121,50						121,50	1336,50	1336,50
5.	Інж. 2 кат.	1	11	2630,00	✓	2630,00										0,00	2630,00	2630,00
	Разом	3,25				10152,50	✓			1238,85	1175,40	1737,08				4151,33	14303,83	14303,83

Науково - технічний центр радіоелектронних і медичних приладів і технологій (НТЦ РЕМІТ)

1.	Г.н.с., д.т.н.	0,5	19	4566,00	✓	2283,00					456,60	✓			456,60	2739,60	2739,60
2.	П.н.с., д.т.н., пр.	0,5	19	4566,00	✓	2283,00					456,60	✓	753,39		1209,99	3492,99	3492,99
3.	П.н.с., к.т.н.	1	19	4566,00	✓	4566,00				1369,80	684,90	✓			2054,70	6620,70	6620,70
4.	П.н.с., к.т.н.	1	18	4285,00	✓	4285,00				1285,50	642,75	✓			1928,25	6213,25	6213,25
5.	С.н.с., к.т.н.	1	18	4285,00	✓	4285,00				857,00	642,75	✓			1499,75	5784,75	5784,75
6.	С.н.с., б/с	1	18	4285,00	✓	4285,00				1285,50					1285,50	5570,50	5570,50
7.	С.н.с., к.ф.м.н.	1	17	4005,00	✓	4005,00				801,00	600,75	✓			1401,75	5406,75	5406,75
8.	С.н.с., д.т.н.	1	16	3725,00	✓	3725,00					745,00	✓			745,00	4470,00	4470,00
9.	С.н.с., к.т.н.	1	16	3725,00	✓	3725,00					558,75	✓			558,75	4283,75	4283,75
10.	С.н.с., к.т.н.	0,75	15	3444,00	✓	2583,00					387,45	✓			387,45	2970,45	2970,45
11.	Н.с., к.т.н.	1	16	3725,00	✓	3725,00				372,50	558,75	✓			931,25	4656,25	4656,25
12.	Н.с., к.т.н.	1	15	3444,00	✓	3444,00				688,80	516,60	✓			1205,40	4649,40	4649,40
13.	Н.с., б/с	0,3	12	2830,00	✓	849,00				169,80					169,80	1018,80	1018,80
14.	М.н.с., к.т.н.	1,15	14	3231,00	✓	3715,65					557,35	✓			557,35	4273,00	4273,00
15.	М.н.с., б/с	3	13	3030,00	✓	9090,00				1818,00					1818,00	10908,00	10908,00
16.	М.н.с., б/с	1,5	13	3030,00	✓	4545,00									0,00	4545,00	4545,00
17.	М.н.с., б/с	1	12	2830,00	✓	2830,00				566,00					566,00	3396,00	3396,00
18.	Інж. 1 кат.	2	13	3030,00	✓	6060,00									0,00	6060,00	6060,00
19.	Інж. 2 кат.	3	12	2830,00	✓	8490,00									0,00	8490,00	8490,00
20.	Інж. 2 кат.	0,9	11	2630,00	✓	2367,00									0,00	2367,00	2367,00
21.	Техн. 1 кат.	1	10	2430,00	✓	2430,00									0,00	2430,00	2430,00
	Разом	24,6				83570,65	✓				9213,90	6808,25	753,39		16775,54	100346,19	100346,19

Науковий відділ кафедри фізики

1.	Г.н.с., д.н., проф.	0,4	20	4859,00	✓	1943,60					388,72	✓	641,39		1030,11	2973,71	2973,71
2.	С.н.с., к.т.н.	0,7	17	4005,00	✓	2803,50					420,53	✓	700,88		1121,41	3924,91	3924,91
3.	С.н.с., к.т.н.	1	17	4005,00	✓	4005,00				801,00	600,75	✓			1401,75	5406,75	5406,75
4.	С.н.с., б/с	2	16	3725,00	✓	7450,00				2235,00					2235,00	9685,00	9685,00
5.	С.н.с., к.т.н.	1	16	3725,00	✓	3725,00				372,50	558,75	✓			931,25	4656,25	4656,25
6.	С.н.с., к.т.н.	1	16	3725,00	✓	3725,00				745,00	558,75	✓			1303,75	5028,75	5028,75
7.	С.н.с., к.т.н.	0,75	16	3725,00	✓	2793,75				838,13	419,06	✓	698,44		1955,63	4749,38	4749,38
8.	Н.с., б/с	0,8	14	3231,00	✓	2584,80				775,44					775,44	3360,24	3360,24
9.	Н.с., б/с	0,4	14	3231,00	✓	1292,40				258,48					258,48	1550,88	1550,88
10.	М.н.с., б/с	1	14	3231,00	✓	3231,00				323,10					323,10	3554,10	3554,10
11.	М.н.с., к.т.н.	0,55	12	2830,00	✓	1556,50				311,30	233,48	✓			544,78	2101,28	2101,28
12.	М.н.с., б/с	0,5	12	2830,00	✓	1415,00									0,00	1415,00	1415,00
13.	М.н.с., б/с	1,2	11	2630,00	✓	3156,00				315,60					315,60	3471,60	3471,60
14.	Інж. 1 кат.	0,25	12	2830,00	✓	707,50									0,00	707,50	707,50
15.	Інж. 2 кат.	1,3	11	2630,00	✓	3419,00									0,00	3419,00	3419,00
	Разом	12,85				43808,05	✓				6975,55	3180,04	2040,71		12196,30	56004,35	56004,35

Відділ організації і впровадження НДР

1.	Нач. відділу	1	17	4005,00	✓	4005,00									0,00	4005,00	4005,00
2.	Пр. інж.	2	14	3231,00	✓	6462,00									0,00	6462,00	6462,00

	Разом	3,0				10467,00									0,00	10467,00	10467,00
Відділ з питань інтелектуальної власності																	
1.	Нач. відділу	1	17	4005,00		4005,00									0,00	4005,00	4005,00
2.	Пр. інж.	2	14	3231,00		6462,00									0,00	6462,00	6462,00
	Разом	3,0				10467,00									0,00	10467,00	10467,00
Відділ міжнародних проектів і програм																	
1.	Нач. відділу	1	17	4005,00		4005,00									0,00	4005,00	4005,00
2.	Н.с., к.т.н.	1	16	3725,00		3725,00				372,50	558,75				931,25	4656,25	4656,25
3.	Інж. 2 кат.	1	11	2630,00		2630,00									0,00	2630,00	2630,00
	Разом	3,0				10360,00				372,50	558,75				931,25	11291,25	11291,25
ПРИКЛАДНІ НДР																	
Науково - технічний центр проблем утилізації																	
1.	П.н.с., д.т.н., пр.	0,5	19	4566,00		2283,00						456,60	753,39		1209,99	3492,99	3492,99
2.	С.н.с., д.т.н.	0,5	18	4285,00		2142,50						428,50			428,50	2571,00	2571,00
3.	С.н.с., к.т.н.	1,5	18	4285,00		6427,50						599,71			599,71	7027,21	7027,21
4.	С.н.с., б/с	1	16	3725,00		3725,00									0,00	3725,00	3725,00
5.	С.н.с., к.т.н.	1	15	3444,00		3444,00				1033,20	516,60				1549,80	4993,80	4993,80
6.	Н.с., к.т.н.	0,8	13	3030,00		2424,00				242,40	363,60				606,00	3030,00	3030,00
7.	Н.с., б/с	0,5	12	2830,00		1415,00				424,50					424,50	1839,50	1839,50
8.	М.н.с., б/с	1	14	3231,00		3231,00									0,00	3231,00	3231,00
9.	М.н.с., к.т.н.	0,8	13	3030,00		2424,00				242,40	363,60				606,00	3030,00	3030,00
10.	М.н.с., б/с	0,8	11	2630,00		2104,00				210,40					210,40	2314,40	2314,40
11.	М.н.с., б/с	1,5	11	2630,00		3945,00									0,00	3945,00	3945,00
12.	Пр. інж.	1	14	3231,00		3231,00									0,00	3231,00	3231,00
13.	Пр. інж.	1	12	2830,00		2830,00									0,00	2830,00	2830,00
14.	Інж. 1 кат.	2	13	3030,00		6060,00									0,00	6060,00	6060,00
	Разом	13,9				45686,00				2152,90	2728,61	753,39			5634,90	51320,90	51320,90
ПНДІ систем керування ЛА																	
1.	Г.н.с., д.т.н., пр.	0,5	20	4859,00		2429,50						364,42	607,38		971,80	3401,30	3401,30
2.	С.н.с., д.т.н., пр.	0,25	18	4285,00		1071,25						214,25	120,05		334,30	1405,55	1405,55
3.	С.н.с., к.т.н.	0,5	17	4005,00		2002,50						300,38			300,38	2302,88	2302,88
4.	Н.с., б/с	0,5	13	3030,00		1515,00									0,00	1515,00	1515,00
5.	Пр. інж.	1,75	14	3231,00		5654,25									0,00	5654,25	5654,25
6.	М.н.с., б/с	0,5	12	2830,00		1415,00									0,00	1415,00	1415,00
7.	Інж. 1 кат.	0,5	13	3030,00		1515,00									0,00	1515,00	1515,00
	Разом	4,5				15602,50						879,05	727,43		1606,48	17208,98	17208,98
МНЦ КЕД																	
1.	Г.н.с., д.т.н., проф.	1	20	4859,00		4859,00				1457,70	971,80	1603,47			4032,97	8891,97	8891,97
2.	С.н.с., б/с	2	17	4005,00		8010,00				2403,00					2403,00	10413,00	10413,00
3.	С.н.с., к.т.н.	1	17	4005,00		4005,00				801,00	600,75				1401,75	5406,75	5406,75
4.	С.н.с., б/с	1	16	3725,00		3725,00				1117,50					1117,50	4842,50	4842,50
5.	Н.с., б/с	0,3	15	3444,00		1033,20									0,00	1033,20	1033,20

6.	Техн. 1 кат.	0,5	10	2430,00 ✓	1215,00									0,00	1215,00	1215,00
	Разом	5,8			22847,20 ✓				5779,20	1572,55	1603,47			8955,22	31802,42 ✓	31802,42 ✓

ПНДЛ композиційних матеріалів

1.	Г.н.с., д.т.н., проф.	0,85	20	4859,00 ✓	4130,15			826,03	413,02	826,03 ✓	1362,95			3428,03	7558,18	7558,18
2.	П.н.с., д.т.н.	0,5	19	4566,00 ✓	2283,00					456,60 ✓				456,60	2739,60	2739,60
3.	С.н.с., к.т.н.	1	18	4285,00 ✓	4285,00					642,75 ✓				642,75	4927,75	4927,75
4.	С.н.с., б/с	1	17	4005,00 ✓	4005,00			400,50						400,50	4405,50	4405,50
5.	С.н.с., к.т.н.	1,3	17	4005,00 ✓	5206,50					780,98 ✓				780,98	5987,48	5987,48
6.	М.н.с., б/с	0,9	13	3030,00 ✓	2727,00									0,00	2727,00	2727,00
7.	Пр. інж.	0,3	14	3231,00 ✓	969,30									0,00	969,30	969,30
8.	Інж. 2 кат.	0,85	11	2630,00 ✓	2235,50									0,00	2235,50	2235,50
	Разом	6,7			25841,45 ✓			826,03	813,52	2706,36	1362,95			5708,86	31550,31 ✓	31550,31 ✓

ПНДЛ радіотехнічних і навігаційних систем

1.	П.н.с., д.т.н.	0,5	17	4005,00 ✓	2002,50					400,50 ✓				400,50	2403,00	2403,00
2.	П.н.с., к.т.н.	0,5	17	4005,00 ✓	2002,50					300,38 ✓				300,38	2302,88	2302,88
3.	С.н.с., к.т.н.	1,25	15	3444,00 ✓	4305,00					645,75 ✓				645,75	4950,75	4950,75
4.	С.н.с., б/с	1	15	3444,00 ✓	3444,00			344,40						344,40	3788,40	3788,40
5.	Н.с., б/с	1	15	3444,00 ✓	3444,00			688,80						688,80	4132,80	4132,80
6.	М.н.с., б/с	1	15	3444,00 ✓	3444,00			344,40						344,40	3788,40	3788,40
7.	М.н.с., б/с	0,5	14	3231,00 ✓	1615,50									0,00	1615,50	1615,50
8.	М.н.с., б/с	1	14	3231,00 ✓	3231,00									0,00	3231,00	3231,00
9.	Інж. 2 кат.	2,25	12	2830,00 ✓	6367,50									0,00	6367,50	6367,50
10.	Техн. 1 кат.	1,25	9	2310,00 ✓	2887,50									0,00	2887,50	2887,50
	Разом	10,25			32743,50 ✓			1377,60	1346,63					2724,23	35467,73 ✓	35467,73 ✓

ПНДЛ економічних механізмів і управління в авіаційній галузі

1.	С.н.с., к.т.н.	0,5	18	4285,00 ✓	2142,50					321,38 ✓	535,63			857,01	2999,51	2999,51
2.	С.н.с., к.т.н.	0,55	17	4005,00 ✓	2202,75					330,41 ✓				330,41	2533,16	2533,16
3.	М.н.с., б/с	0,5	12	2830,00 ✓	1415,00									0,00	1415,00	1415,00
4.	Інж. 2 кат.	0,3	11	2630,00 ✓	789,00									0,00	789,00	789,00
5.	Техн. 1 кат.	1	9	2310,00 ✓	2310,00									0,00	2310,00	2310,00
	Разом	2,85			8859,25 ✓					651,79	535,63			1187,42	10046,67 ✓	10046,67 ✓

Відділ організації та впровадження НДР

1.	Пр. інж.	2,5	14	3231,00 ✓	8077,50									0,00	8077,50	8077,50
2.	Інж. 1 кат.	0,5	13	3030,00 ✓	1515,00									0,00	1515,00	1515,00
	Разом	3,0			9592,50 ✓									0,00	9592,50 ✓	9592,50 ✓

Відділ з питань інтелектуальної власності

1.	Пр. інж.	1	13	3030,00 ✓	3030,00 ✓									0,00	3030,00	3030,00
	Разом	1,0			3030,00									0,00	3030,00 ✓	3030,00 ✓

Міжгалузевий науково-дослідний інститут проблем фізичного моделювання режимів польоту літаків (НДІ ПФМ ХАІ)

1.	Директор, б/с	1	20	4859,00 ✓	4859,00					485,90				485,90	5344,90	5344,90
2.	Заст. дир. з експер.робіт, б/с	0,9		4566,00	4109,40									0,00	4109,40	4109,40

3.	Пр.н.с., к.т.н.	0,5	17	4005,00 ✓	2002,50					200,25	300,38 ✓			500,63	2503,13	2503,13
4.	Пр.н.с., к.т.н.	0,6	19	4566,00 ✓	2739,60					273,96	410,94 ✓			684,90	3424,50	3424,50
5.	С.н.с., б/с	1,6	18	4285,00 ✓	6856,00					685,60				685,60	7541,60	7541,60
6.	С.н.с., б/с	0,7	17	4005,00 ✓	2803,50					280,35				280,35	3083,85	3083,85
7.	С.н.с., к.т.н.	0,6	14	3231,00 ✓	1938,60					193,86	296,86 ✓			490,72	2429,32	2429,32
8.	С.н.с, б/с	2,4	16	3725,00 ✓	8940,00					894,00				894,00	9834,00	9834,00
9.	Н.с., б/с	1,6	15	3444,00 ✓	5510,40					551,04				551,04	6061,44	6061,44
10.	М.н.с., б/с	0,6	14	3231,00 ✓	1938,60					193,86				193,86	2132,46	2132,46
11.	М.н.с., б/с	0,5	15	3444,00 ✓	1722,00					172,20				172,20	1894,20	1894,20
12.	Гол. бух.	1	18	4285,00 ✓	4285,00									0,00	4285,00	4285,00
13.	Заст.гол.бух.	0,9		4005,00	3604,50									0,00	3604,50	3604,50
14.	Пр. економ.	0,9	14	3231,00 ✓	2907,90									0,00	2907,90	2907,90
15.	Пр. інж.	2,6	14	3231,00 ✓	8400,60									0,00	8400,60	8400,60
16.	Інж.-конс.1 к.	0,6	13	3030,00 ✓	1818,00									0,00	1818,00	1818,00
17.	Інж.-конс.2 к.	1,7	11	2630,00 ✓	4471,00									0,00	4471,00	4471,00
18.	Техн. 1 кат.	1,5	10	2430,00 ✓	3645,00									0,00	3645,00	3645,00
19.	Спец. 2 кат.	0,8	8	2189,00 ✓	1751,20									0,00	1751,20	1751,20
20.	Прибиральн.	1	1	1600,00 ✓	1600,00									0,00	1600,00	1600,00
Разом		22,0			75902,80 ✓					3931,02	1008,18			4939,20	80842,00	80842,00

Проекти молодих вчених

ПНДІ інформаційних технологій і систем

1.	С.н.с., к.т.н.	1,5	18	4285,00 ✓	6427,50						964,13 ✓			964,13	7391,63	7391,63
2.	Інж. 1 кат.	1	13	3030,00 ✓	3030,00									0,00	3030,00	3030,00
3.	Техн. 1 кат.	1	10	2430,00 ✓	2430,00									0,00	2430,00	2430,00
Разом		3,5			11887,50						964,13			964,13	12851,63	12851,63

ПНДІ композиційних матеріалів

1.	С.н.с., к.т.н.	1,5	18	4285,00 ✓	6427,50						964,13 ✓			964,13	7391,63	7391,63
2.	Інж. 1 кат.	1,5	13	3030,00 ✓	4545,00									0,00	4545,00	4545,00
3.	Техн. 1 кат.	0,5	10	2430,00 ✓	1215,00									0,00	1215,00	1215,00
Разом		3,5			12187,50						964,13			964,13	13151,63	13151,63

ПНДІ радіотехнічних і навігаційних систем

1.	П.н.с., д.т.н.	0,5	19	4566,00 ✓	2283,00						456,60 ✓	570,75		1027,35	3310,35	3310,35
2.	С.н.с., к.т.н.	0,5	18	4285,00 ✓	2142,50						321,38 ✓			321,38	2463,88	2463,88
3.	Н.с., б/с	0,5	15	3444,00 ✓	1722,00									0,00	1722,00	1722,00
4.	Інж. 1 кат.	1	12	2830,00 ✓	2830,00									0,00	2830,00	2830,00
5.	Техн. 1 кат.	1	10	2430,00 ✓	2430,00									0,00	2430,00	2430,00
Разом		3,5			11407,50						777,98	570,75		1348,73	12756,23	12756,23

ПНДІ електронної мікроскопії

1.	Зав.лаб., б/с.	1	16	3725,00 ✓	3725,00									0,00	3725,00	3725,00
2.	Інж. 2 кат.	0,5	11	2630,00 ✓	1315,00									0,00	1315,00	1315,00
Разом		1,5			5040,00									0,00	5040,00	5040,00

Усього за посадовими окладами	202,25				687 867,45				826,03	58 537,42	42 893,46	25 257,64			127 514,55	815 382,00	815 382,00
Усього за посадовими окладами																	815 382,00
Ліміт фонду заробітної плати на I - XI місяці																	7 577 039,00
Усього по загальному фонду на 2016 рік																	8 392 421,00

СПЕЦІАЛЬНИЙ ФОНД

ПНДЛ аерогідродинаміки і акустики																	
1	С.н.с., б/с	1,0	17	4005,00 ✓	4005,00	2002,50	2002,50	2002,50		400,50				6408,00	10413,00	10413,00	
2	С.н.с., б/с	1,0	15	3444,00 ✓	3444,00	1722,00	1722,00	1722,00		344,40				5510,40	8954,40	8954,40	
3	Н.с., б/с	1,0	16	3725,00 ✓	3725,00	1862,50	1862,50	1862,50		372,50				5960,00	9685,00	9685,00	
4	Н.с., б/с	1,0	15	3444,00 ✓	3444,00	1722,00	1722,00	1722,00		344,40				5510,40	8954,40	8954,40	
5	М.н.с., б/с	1,0	15	3444,00 ✓	3444,00	1722,00	1722,00	1722,00		344,40				5510,40	8954,40	8954,40	
6	Пр.інж.	0,5	14	3231,00 ✓	1615,50	807,75	807,75	807,75						2423,25	4038,75	4038,75	
7	Інж.Ік.	0,5	13	3030,00 ✓	1515,00	757,50	757,50	757,50						2272,50	3787,50	3787,50	
8	Техн. 1 кат.	1,5	10	2430,00 ✓	3645,00	1822,50	1822,50	1822,50						5467,50	9112,50	9112,50	
	Разом	7,50			24837,50 ✓	12418,75	12418,75	12418,75		1806,20				39062,45	63899,95	63899,95	

Науково-дослідний центр інноваційних технологій в машинобудуванні																	
1	Пр.н.с.к.т.н.	1,0	19	4566,00 ✓	4566,00	2283,00	2283,00	2283,00		1369,80	684,90 ✓			8903,70	13469,70	13469,70	
2	Г.н.с., д.т.н. пр	1,0	20	4859,00 ✓	4859,00	2429,50	2429,50	2429,50		1457,70	971,80 ✓	1603,47		11321,47	16180,47	16180,47	
3	Н.с., б/с	1,0	15	3444,00 ✓	3444,00	1722,00	1722,00	1722,00		344,40				5510,40	8954,40	8954,40	
4	Н.с., б/с	1,0	17	4005,00 ✓	4005,00	2002,50	2002,50	2002,50		400,50				6408,00	10413,00	10413,00	
5	М.н.с., б/с	1,0	12	2830,00 ✓	2830,00	1415,00	1415,00	1415,00		283,00				4528,00	7358,00	7358,00	
6	Інж.Ік.	1,0	13	3030,00 ✓	3030,00	1515,00	1515,00	1515,00						4545,00	7575,00	7575,00	
7	Інж.2к.	1,0	12	2830,00 ✓	2830,00	1415,00	1415,00	1415,00						4245,00	7075,00	7075,00	
8	Інж.Ік.	1,0	12	2830,00 ✓	2830,00	1415,00	1415,00	1415,00						4245,00	7075,00	7075,00	
9	С.н.с.к.т.н.	1,0	18	4285,00 ✓	4285,00	2142,50	2142,50	2142,50		857,00	642,75 ✓			7927,25	12212,25	12212,25	
10	Пр.інж.	1,0	12	2830,00 ✓	2830,00	1415,00	1415,00	1415,00						4245,00	7075,00	7075,00	
11	Техн. 1 кат.	1,0	10	2430,00 ✓	2430,00									0,00	2430,00	2430,00	
	Разом	11,00			37939,00 ✓	17754,50	17754,50	17754,50		4712,40	2299,45	1603,47		61878,82	99817,82	99817,82	

Об'єднане студентське конструкторське бюро																	
1	Н.с.б/с	1,0	12	2830,00 ✓	2830,00	1415,00	1415,00	1415,00		566,00				4811,00	7641,00	7641,00	
2	М.н.с.б/с	1,0	12	2830,00 ✓	2830,00	1415,00	1415,00	1415,00		283,00				4528,00	7358,00	7358,00	
	Разом	2,00			5660,00 ✓	2830,00	2830,00	2830,00		849,00				9339,00	14999,00	14999,00	

ПНДЛ технологій літакобудування																	
1	М.н.с., б/с	2,0	14	3231,00 ✓	6462,00	3231,00	3231,00	3231,00		646,20				10339,20	16801,20	16801,20	
2	Н.с.б/с	1,0	15	3444,00 ✓	3444,00	1722,00	1722,00	1722,00		688,80				5854,80	9298,80	9298,80	
3	Інж.2к.	1,0	11	2630,00 ✓	2630,00	1315,00	1315,00	1315,00						3945,00	6575,00	6575,00	
4	Техн. 1 кат.	1,0	10	2430,00 ✓	2430,00	1215,00	1215,00	1215,00						3645,00	6075,00	6075,00	
5	Інж.Ік.	2,75	13	3030,00 ✓	8332,50	4166,25	4166,25	4166,25						12498,75	20831,25	20831,25	
	Разом	7,75			23298,50 ✓	11649,25	11649,25	11649,25		1335,00				36282,75	59581,25	59581,25	

ПНДЛ діагностики авіаційних двигунів																	
---	--	--	--	--	--	--	--	--	--	--	--	--	--	--	--	--	--

1	Г.н.с., д.т.н.пр	0,75	20	4859,00	3644,25	1822,13	1822,13	1822,13	1093,28	728,85	1202,60	8491,12	12135,37	12135,37
2	С.н.с., б/с	0,5	16	3725,00	1862,50	931,25	931,25	931,25	186,25			2980,00	4842,50	4842,50
3	Н.с., б/с	0,5	16	3725,00	1862,50	931,25	931,25	931,25	186,25			2980,00	4842,50	4842,50
4	С.н.с., к.т.н.	0,5	18	4285,00	2142,50	1071,25	1071,25	1071,25	214,25	321,38		3749,38	5891,88	5891,88
	Разом	2,25			9511,75	4755,88	4755,88	4755,88	1680,03	1050,23	1202,60	18200,50	27712,25	27712,25

Науковий відділ кафедри теоретичної механіки, машинознавства і роботи механічних систем

1	С.н.с.к.т.н.	1,5	18	4285,00	6427,50	3213,75	3213,75	3213,75	1285,50	964,13	1606,88	13497,76	19925,26	19925,26
2	С.н.с.к.т.н.	1,0	18	4285,00	4285,00	2142,50	2142,50	2142,50	857,00	642,75		7927,25	12212,25	12212,25
3	С.н.с., б/с	1,0	18	4285,00	4285,00	2142,50	2142,50	2142,50	857,00			7284,50	11569,50	11569,50
4	Н.с., б/с	0,5	17	4005,00	2002,50	1001,25	1001,25	1001,25	200,25			3204,00	5206,50	5206,50
5	Пр.інж.	10	14	3231,00	32310,00	16155,00	16155,00	16155,00				48465,00	80775,00	80775,00
6	Техн. 1 кат.	3,5	10	2430,00	8505,00	4252,50	4252,50	4252,50				12757,50	21262,50	21262,50
	Разом	17,50			57815,00	28907,50	28907,50	28907,50	3199,75	1606,88	1606,88	93136,01	150951,01	150951,01

Відділ організації і впровадження НДР

1	Г.н.с., д.т.н.пр	0,75	20	4859,00	3644,25	1822,13	1822,13	1822,13	1093,28	728,85	1202,60	8491,12	12135,37	12135,37
2	Пр.інж.	2,5	14	3231,00	8077,50	4038,75	4038,75	4038,75				12116,25	20193,75	20193,75
3	Н.с., б/с	0,5	17	4005,00	2002,50	1001,25	1001,25	1001,25	200,25			3204,00	5206,50	5206,50
4	Нач.відд.	0,5	17	4005,00	2002,50	1001,25	1001,25	1001,25				3003,75	5006,25	5006,25
5	М.н.с., б/с	0,5	14	3231,00	1615,50	807,75	807,75	807,75	161,55			2584,80	4200,30	4200,30
	Разом	4,75			17342,25	8671,13	8671,13	8671,13	1455,08	728,85	1202,60	29399,92	46742,17	46742,17

НДІ ПФМ ХАІ

1.	С.н.с., б/с	2,5	17	4005,00	10012,50	4505,63	4505,63	4505,63	1001,25			14518,14	24530,64	24530,64
2.	Н.с., б/с	1,0	17	4005,00	4005,00				400,50			400,50	4405,50	4405,50
3.	Н.с., б/с	2,0	16	3725,00	7450,00	3352,50	3352,50	3352,50	745,00			10802,50	18252,50	18252,50
4	Г.н.с., д.т.н.	1	19	4566,00	4566,00	2054,70	2054,70	2054,70	456,60	913,20		7533,90	12099,90	12099,90
5	Пр.н.с.к.т.н.	1,5	18	4285,00	6427,50	2892,38	2892,38	2892,38	642,75	964,13		10284,02	16711,52	16711,52
6	М.н.с., б/с	2	15	3444,00	6888,00	3099,60	3099,60	3099,60	688,80			9987,60	16875,60	16875,60
7	Пр. інж.	2,0	14	3231,00	6462,00	2907,90	2907,90	2907,90				8723,70	15185,70	15185,70
8	Пр. інж.	1,0	13	3030,00	3030,00	1363,50	1353,63					2717,13	5747,13	5747,13
9	Пр. інж.	5,0	12	2830,00	14150,00	6367,50	6367,50	6367,50				19102,50	33252,50	33252,50
10	Інж-конст.2к.	1,5	12	2830,00	4245,00	1910,25	1910,25	1910,25				5730,75	9975,75	9975,75
11.	С.н.с., б/с	0,5	18	4285,00	2142,50				214,25			214,25	2356,75	2356,75
12	Н.с., б/с	2,0	16	3725,00	7450,00				745,00			745,00	8195,00	8195,00
13	Пр. інж.	4,0	14	3231,00	12924,00							0,00	12924,00	12924,00
	Разом:	26,00			89752,50	28453,96	28444,09	27090,46	4894,15	1877,33		90759,99	180512,49	180512,49

Науково-технічний центр радіоелектронних і медичних приладів і технологій НТЦ РЕМІТ

1	Пр.н.с.к.т.н.	0,6	15	3444,00	2066,40	1033,20	1033,20	1033,20	619,92	309,96		4029,48	6095,88	6095,88
2	М.н.с., б/с	0,5	10	2430,00	1215,00	607,50	607,50	607,50	121,50			1944,00	3159,00	3159,00
3	М.н.с., б/с	0,5	11	2630,00	1315,00	657,50	657,50	657,50	131,50			2104,00	3419,00	3419,00
4	Інж.2к.	1,75	11	2630,00	4602,50	2301,25	2301,25	2301,25				6903,75	11506,25	11506,25
5	Техн. 1 кат.	0,5	10	2430,00	1215,00	607,50	607,50	607,50				1822,50	3037,50	3037,50
	Разом	3,85			10413,90	5206,95	5206,95	5206,95	872,92	309,96		16803,73	27217,63	27217,63

ПНДЛ "Міцність"																
1	С.н.с.к.т.н..	1,0	18	4285,00	4285,00	2142,50	2142,50	2142,50		857,00	642,75			7927,25	12212,25	12212,25
2.	Н.с., б/с	0,5	17	4005,00	2002,50	1001,25	1001,25	1001,25		200,25				3204,00	5206,50	5206,50
	Разом	1,50			6287,50	3143,75	3143,75	3143,75		1057,25	642,75			11131,25	17418,75	17418,75
ПНДЛ композиційних матеріалів																
1	Г.н.с., д.т.н.пр	0,5	20	4859,00	2429,50	1214,75	1214,75	1214,75		728,85	485,90	801,74		5660,74	8090,24	8090,24
2	М.н.с., б/с	0,25	14	3231,00	807,75	403,88	403,88	403,88		80,78				1292,42	2100,17	2100,17
3	Інж.1к.	2,05	13	3030,00	6211,50	3105,75	3105,75	3105,75						9317,25	15528,75	15528,75
4	Інж.2к.	0,5	12	2830,00	1415,00	707,50	707,50	707,50						2122,50	3537,50	3537,50
5	С.н.с.к.т.н..	1,0	18	4285,00	4285,00	2142,50	2142,50	2142,50		1285,50	642,75			8355,75	12640,75	12640,75
6	Техн. 1 кат.	1,5	10	2430,00	3645,00	1822,50	1822,50	1822,50						5467,50	9112,50	9112,50
	Разом	5,80			18793,75	9396,88	9396,88	9396,88		2095,13	1128,65	801,74		32216,16	51009,91	51009,91
Міжгалузевий науково-технічний центр космічної енергетики і двигунів МНТЦ КЕД																
1	П.н.с., к.т.н.	1,00	19	4566,00	4566,00	2283,00	2283,00	2283,00		1369,80	684,90	1141,50		10045,20	14611,20	14611,20
2	С.н.с., к.т.н.	2,25	18	4285,00	9641,25	4820,63	4820,63	4820,63		2892,38	1446,19			18800,46	28441,71	28441,71
3	С.н.с., к.т.н.	1,25	18	4285,00	5356,25	2678,13	2678,13	2678,13		1606,88	803,44			10444,71	15800,96	15800,96
4	С.н.с., б/с	1,0	16	3725,00	3725,00	1862,50	1862,50	1862,50		745,00				6332,50	10057,50	10057,50
5	С.н.с., б/с	1,0	18	4285,00	4285,00	2142,50	2142,50	2142,50		857,00				7284,50	11569,50	11569,50
6	С.н.с., б/с	1,0	18	4285,00	4285,00	2142,50	2142,50	2142,50		857,00				7284,50	11569,50	11569,50
7	М.н.с., б/с	1,0	14	3231,00	3231,00	1615,50	1615,50	1615,50		323,10				5169,60	8400,60	8400,60
8	Інж.1к.	0,75	12	2830,00	2122,50	212,25								212,25	2334,75	2334,75
9	Інж.1к.	0,5	13	3030,00	1515,00	151,50								151,50	1666,50	1666,50
10	Інж.1к.	1,0	13	3030,00	3030,00	1515,00	1515,00	1515,00						4545,00	7575,00	7575,00
11	Техн. 1 кат.	1,5	10	2430,00	3645,00	1822,50	1822,50	1822,50						5467,50	9112,50	9112,50
	Разом	12,25			45402,00	21246,01	20882,26	20882,26		8651,16	2934,53	1141,50		75737,72	121139,72	121139,72
ПНДЛ газотурбінних двигунів і установок																
1	С.н.с.к.т.н..	1,5	17	4005,00	6007,50	3003,75	3003,75	3003,75		1802,25	901,13	1501,88		13216,51	19224,01	19224,01
2	Пр.н.с.д.т.н.	1,0	19	4566,00	4566,00	2283,00	2283,00	2283,00		1369,80	913,20	1506,78		10638,78	15204,78	15204,78
3	Інж.1к.	1,0	13	3030,00	3030,00	1515,00	1515,00	1515,00						4545,00	7575,00	7575,00
4	Інж.1к.	1,0	12	2830,00	2830,00	1415,00	1415,00	1415,00						4245,00	7075,00	7075,00
	Разом	4,50			16433,50	8216,75	8216,75	8216,75		3172,05	1814,33	3008,66		32645,29	49078,79	49078,79
Науковий відділ кафедри фізики																
1	Г.н.с., д.т.н.пр	0,25	20	4859,00	1214,75	607,38	607,38	607,38		364,43	242,95	400,87		2830,39	4045,14	4045,14
2	С.н.с., к.т.н.	0,25	18	4285,00	1071,25	535,63	535,63	535,63		321,38	160,69	267,81		2356,77	3428,02	3428,02
3	Інж.2к.	0,3	12	2830,00	849,00									0,00	849,00	849,00
	Разом	0,80			3135,00	1143,01	1143,01	1143,01		685,81	403,64	668,68		5187,16	8322,16	8322,16
ПНДЛ ресурсу авіаційних конструкцій																
1	С.н.с.к.т.н..	1,0	18	4285,00	4285,00	2142,50	2142,50	2142,50		1285,50	642,75			8355,75	12640,75	12640,75
	Разом	1,00			4285,00	2142,50	2142,50	2142,50		1285,50	642,75			8355,75	12640,75	12640,75
	Усього за посадовими окладами	108,45			370907,15	165936,82	165563,20	164209,57		37751,43	15439,35	11236,13		560136,50	931043,65	931043,65
	Усього за посадовими окладами															931043,65

Фактично нараховано за I-XI м-ц														2998122,37		
Договора підряду														11964,98		
Усього по спеціальному фонду на рік														3941131,00		
<i>Разом за посадовими окладами по КПКВ 2201040</i>		1 058 774,60	165 936,82	165 563,20	164 209,57	826,03	96 288,85	58 332,81	36 493,77			687 651,05	1 746 425,65	1 746 425,65		
Фактично нараховано за I -XI місяці														10 575 161,37		
Договори підряду														11 964,98		
<i>Усього по КПКВ 2201040 на рік</i>		310,70				1 058 774,60	165 936,82	165 563,20	164 209,57	826,03	96 288,85	58 332,81	36 493,77	687 651,05	1 746 425,65	12 333 552,00

Проректор з НР

Начальник відділу організації та впровадження НДР



О.В. Гайдачук

(підпис)

(ініціали і прізвище)

Н.К. Істратенко

(підпис)

(ініціали і прізвище)

ЗАТВЕРДЖЕНИЙ у сумі 50100,00 грн.

П'ятдесят тисяч сто грн.

(сума літерами і цифрами)

Заступник Міністра

(посада)

М.В. Стріха

(ініціали і прізвище)

М.П.



КОШТОРИС на 2016 рік

02066769 Національний аерокосмічний університет ім. М.Є. Жуковського "ХАІ"

(код за ЄДРПОУ та найменування одержувача/бюджетної установи)

м.Харків

(найменування міста, району, області)

вид бюджету Державнийкод та назва відомчої класифікації видатків та кредитування 220 Міністерство освіти і науки Україникод та назва програмної класифікації видатків та кредитування державного бюджету 2201380 "Виконання зобов'язань України у сфері міжнародного науково-технічного співробітництва"

(код та назва програмної класифікації видатків та кредитування місцевих бюджетів (код та назва Типової програмної класифікації видатків та кредитування місцевих бюджетів / Тимчасової класифікації видатків та кредитування для бюджетів місцевого самоврядування, які не застосовують програмно-цільового методу) _____)

(грн.)

Найменування	Код	Усього на рік		РАЗОМ
		Загальний фонд	Спеціальний фонд	
1	2	3	4	5
НАДХОДЖЕННЯ - усього	x	50100,00	0,00	50100,00
Надходження коштів із загального фонду бюджету	x	50100,00	x	50100,00
Надходження коштів із спеціального фонду бюджету, у т.ч.	x	x	0,00	0,00
- надходження від плати за послуги, що надаються бюджетними установами згідно із законодавством	25010000	x	0,00	0,00
Плата за послуги, що надаються бюджетними установами згідно з їх основною діяльністю	25010100	x	0,00	0,00
Надходження бюджетних установ від додаткової (господарської) діяльності	25010200	x	0,00	0,00
Плата за оренду майна бюджетних установ	25010300	x	0,00	0,00
Надходження бюджетних установ від реалізації в установленому порядку майна (крім нерухомого майна)	25010400	x	0,00	0,00
- інші джерела власних надходжень бюджетних установ	25020000	x	0,00	0,00
Благодійні внески, гранти та дарунки	25020100	x	0,00	0,00
Кошти, що отримують бюджетні установи від підприємств, організацій, фізичних осіб та від інших бюджетних установ для виконання цільових заходів, у т.ч. заходів з відчуження для суспільних потреб земельних ділянок та розміщених на них інших об'єктів нерухомого майна, що перебувають у приватній власності фізичних або юридичних осіб.	25020200	x	0,00	0,00
Кошти, що отримують вищі та професійно-технічні навчальні заклади від розміщення на депозитах тимчасово вільних бюджетних коштів, отриманих за надання платних послуг, якщо таким закладам законом надано відповідне право	25020300	x	0,00	0,00
інші надходження, у тому числі:		x	0,00	0,00
інші доходи		x	0,00	0,00
фінансування		x	0,00	0,00
на початок року	602100	x	0,00	0,00
повернення кредитів до бюджету		x	0,00	0,00
ВИДАТКИ ТА НАДАННЯ КРЕДИТІВ - усього	x	50100,00	0,00	50100,00
Поточні видатки	2000	50100,00	0,00	50100,00
Оплата праці	2110	0,00	0,00	0,00
Заробітна плата	2111	0,00	0,00	0,00
Грошове забезпечення військовослужбовців	2112	0,00	0,00	0,00
Нарахування на оплату праці	2120	0,00	0,00	0,00
Використання товарів і послуг	2200	50100,00	0,00	50100,00

Предмети, матеріали, обладнання та інвентар	2210	0,00	0,00	0,00
Медикаменти та перев'язувальні матеріали	2220	0,00	0,00	0,00
Продукти харчування	2230	0,00	0,00	0,00
Оплата послуг (крім комунальних)	2240	0,00	0,00	0,00
Видатки на відрядження	2250	0,00	0,00	0,00
Видатки та заходи спеціального призначення	2260	0,00	0,00	0,00
Оплата комунальних послуг та енергоносіїв	2270	0,00	0,00	0,00
Оплата теплопостачання	2271	0,00	0,00	0,00
Оплата водопостачання і водовідведення	2272	0,00	0,00	0,00
Оплата електроенергії	2273	0,00	0,00	0,00
Оплата природного газу	2274	0,00	0,00	0,00
Оплата інших енергоносіїв	2275	0,00	0,00	0,00
Оплата енергосервісу	2276	0,00	0,00	0,00
Дослідження і розробки, окремі заходи розвитку по реалізації державних (регіональних) програм	2280	50100,00	0,00	50100,00
Дослідження і розробки, окремі заходи розвитку по реалізації державних (регіональних) програм	2281	50100,00	0,00	50100,00
Окремі заходи по реалізації державних (регіональних) програм, не віднесені до заходів розвитку	2282	0,00	0,00	0,00
Обслуговування боргових зобов'язань	2400	0,00	0,00	0,00
Обслуговування внутрішніх боргових зобов'язань	2410	0,00	0,00	0,00
Обслуговування зовнішніх боргових зобов'язань	2420	0,00	0,00	0,00
Поточні трансферти	2600	0,00	0,00	0,00
Субсидії та поточні трансферти підприємствам (установам, організаціям)	2610	0,00	0,00	0,00
Поточні трансферти органам державного управління інших рівнів	2620	0,00	0,00	0,00
Поточні трансферти урядам зарубіжних держав та міжнародним організаціям	2630	0,00	0,00	0,00
Соціальне забезпечення	2700	0,00	0,00	0,00
Виплата пенсій і допомоги	2710	0,00	0,00	0,00
Стипендії	2720	0,00	0,00	0,00
Інші виплати населенню	2730	0,00	0,00	0,00
Інші поточні видатки	2800	0,00	0,00	0,00
Капітальні видатки	3000	0,00	0,00	0,00
Придбання основного капіталу	3100	0,00	0,00	0,00
Придбання обладнання і предметів довгострокового користування	3110	0,00	0,00	0,00
Капітальне будівництво (придбання)	3120	0,00	0,00	0,00
Капітальне будівництво (придбання) житла	3121	0,00	0,00	0,00
Капітальне будівництво (придбання) інших об'єктів	3122	0,00	0,00	0,00
Капітальний ремонт	3130	0,00	0,00	0,00
Капітальний ремонт житлового фонду (приміщень)	3131	0,00	0,00	0,00
Капітальний ремонт інших об'єктів	3132	0,00	0,00	0,00
Реконструкція та реставрація	3140	0,00	0,00	0,00
Реконструкція житлового фонду (приміщень)	3141	0,00	0,00	0,00
Реконструкція та реставрація інших об'єктів	3142	0,00	0,00	0,00
Реставрація пам'яток культури, історії та архітектури	3143	0,00	0,00	0,00
Створення державних запасів і резервів	3150	0,00	0,00	0,00
Придбання землі і нематеріальних активів	3160	0,00	0,00	0,00
Капітальні трансферти	3200	0,00	0,00	0,00
Капітальні трансферти підприємствам (установам, організаціям)	3210	0,00	0,00	0,00
Капітальні трансферти органам державного управління інших рівнів	3220	0,00	0,00	0,00
Капітальні трансферти урядам іноземних держав та міжнародним організаціям	3230	0,00	0,00	0,00
Капітальні трансферти населенню	3240	0,00	0,00	0,00
Надання внутрішніх кредитів	4110	0,00	0,00	0,00
Надання кредитів органам державного управління інших рівнів	4111	0,00	0,00	0,00
Надання кредитів підприємствам, установам, організаціям	4112	0,00	0,00	0,00
Надання інших внутрішніх кредитів	4113	0,00	0,00	0,00
Надання зовнішніх кредитів	4210	0,00	0,00	0,00
Нерозподілені видатки	9000	0,00	0,00	0,00



Проректор з наукової роботи

Нач. відділу організації та впровадження НДР

"26" вересня 2016 р.

М.П.

О.В. Гайдачук

(підпис)

(ініціали і прізвище)

Н.К. Істратенко

(підпис)

(ініціали і прізвище)

ШТАТНИЙ РОЗПИС з 1 січня 2016 року
02066769 Національного аерокосмічного університету
ім. М.С. Жуковського "ХАІ"

Бюджет Державний

Міністерство освіти і науки України

КПКВК 2201040 "Дослідження, наукові та науково-технічні розробки, виконання робіт за державними цільовими програмами та державним замовленням, підготовка наукових кадрів, фінансова підтримка преси, розвитку наукової інфраструктури, наукових об'єктів, що становлять національне надбання, забезпечення діяльності Державного фонду фундаментальних досліджень"

ЗАТВЕРДЖУЮ

Штат в кількості 237,6 штатних одиниць
із місячним фондом заробітної плати 834121,22 грн.



Заступник Міністра

(підпис)

М.В. Стріха

(ініціали і прізвище)

М.П.

№ п/п	Назва структурного підрозділу та посад	Кіл-сть шт. один.	Присвоєний розряд	Оклад по ЄТС	Підвищення окладу	Разом сума по окладах	Надбавки по видам					Доплати				Разом надбавках та доплатах	Фонд з/пл. на місяць	Фонд зарплати на 2016 рік	
							за скл. та напр.	за виконання особливо важливої роботи	за високі досягнення у праці	за почесне звання	за стаж р-ти в наук. сф.	за наук. ступ.	за вчене звання	нічні	інші				
1	2	3	4	5	6	7	8	9	10	11	12	13	14	15	16	17	18	19	
	Нач. НДЧ	1	17	3339,00		3339,00					1001,70	500,85	834,75			2337,30	5676,30	68115,60	
ПЦДІ інформаційних технологій і систем																			
1.	Г.н.с., д.н., проф.	0,5	20	4051,00		2025,50						405,10	668,42			1073,52	3099,02	34089,22	11м.
2.	Г.н.с., д.т.н., пр.	0,8	20	4051,00		3240,80						648,16				648,16	3888,96	42778,56	11м.
3.	Г.н.с., д.т.н.	0,2	17	3339,00		667,80						133,56				133,56	801,36	9616,32	
4.	С.н.с., к.т.н.	1	18	3573,00		3573,00					357,30	535,95				893,25	4466,25	53595,00	
5.	С.н.с., к.т.н.	0,6	18	3573,00		2143,80						321,57				321,57	2465,37	27119,07	11м.
6.	С.н.с., б/с	1	18	3573,00		3573,00					1071,90					1071,90	4644,90	55738,80	
7.	С.н.с., к.т.н.	0,45	17	3339,00		1502,55						225,38				225,38	1727,93	19007,23	11м.
8.	С.н.с., б/с	0,8	17	3339,00		2671,20					801,36					801,36	3472,56	41670,72	
9.	С.н.с., к.т.н.	0,4	16	3105,00		1242,00					372,60	186,30				558,90	1800,90	21610,80	
10.	С.н.с., к.т.н.	0,5	14	2693,00		1346,50						201,98				201,98	1548,48	17033,28	11м.
11.	С.н.с., б/с	0,25	14	2693,00		673,25					201,98					201,98	875,23	10502,76	
12.	Н.с., к.т.н.	0,5	17	3339,00		1669,50					166,95	250,43				417,38	2086,88	25042,56	
13.	Н.с., б/с	0,5	17	3339,00		1669,50										0,00	1669,50	20034,00	
14.	Н.с., к.т.н.	1	13	2527,00		2527,00					252,70	379,05				631,75	3158,75	37905,00	
15.	М.н.с., б/с	1	15	2872,00		2872,00					287,20					287,20	3159,20	37910,40	
16.	М.н.с., б/с	0,55	15	2872,00		1579,60										0,00	1579,60	17375,60	11м.
17.	М.н.с., б/с	1	13	2527,00		2527,00					252,70					252,70	2779,70	33356,40	
18.	М.н.с., б/с	2	11	2193,00		4386,00					438,60					438,60	4824,60	57895,20	
19.	М.н.с., б/с	0,7	11	2193,00		1535,10										0,00	1535,10	16886,10	11м.
20.	М.н.с., б/с	0,5	10	2026,00		1013,00					101,30					101,30	1114,30	13371,60	

21.	Інж. 1 кат.	1,35	13	2527,00		3411,45									0,00	3411,45	37525,95	11м.
22.	Інж. 1 кат.	1	13	2527,00		2527,00									0,00	2527,00	30324,00	
23.	Інж. 2 кат.	1,35	12	2360,00		3186,00									0,00	3186,00	35046,00	11м.
24.	Інж. 2 кат.	0,3	11	2193,00		657,90									0,00	657,90	7894,80	
25.	Техн. 1 кат.	0,6	9	1925,00		1155,00									0,00	1155,00	13860,00	
26.	Техн. 3 кат.	0,85	8	1825,00		1551,25									0,00	1551,25	18615,00	
	Разом	19,70				54926,70				4304,59	3287,48	668,42			8260,49	63187,19	735804,37	

Науковий відділ кафедри теоретичної механіки, машинознавства і роботомеханічних систем

1.	Г.н.с., д.н.,проф.	0,5	20	4051,00		2025,50				405,10	668,42			1073,52	3099,02	34089,22	11м.	
2.	П.н.с., д.т.н.,пр.	0,5	19	3806,00		1903,00				380,60	627,99			1008,59	2911,59	32027,49	11м.	
3.	П.н.с., д.т.н.	0,75	19	3806,00		2854,50				570,90				570,90	3425,40	37679,40	11м.	
4.	П.н.с., к.т.н.	0,5	18	3573,00		1786,50			535,95	267,98				803,93	2590,43	31085,16		
5.	С.н.с., к.т.н.	0,7	18	3573,00		2501,10				375,17	625,28			1000,45	3501,55	42018,60		
6.	С.н.с., к.т.н.	1	17	3339,00		3339,00			333,90	500,85				834,75	4173,75	50085,00		
7.	С.н.с., к.т.н.	1,25	17	3339,00		4173,75				626,06	1043,44			1669,50	5843,25	64275,75	11м.	
8.	С.н.с., к.т.н.	0,5	17	3339,00		1669,50				250,43				250,43	1919,93	21119,23	11м.	
9.	С.н.с., д.т.н.	0,3	16	3105,00		931,50				186,30				186,30	1117,80	13413,60		
10.	С.н.с., к.т.н.	0,55	16	3105,00		1707,75			512,33	256,16				768,49	2476,24	29714,88		
11.	С.н.с., к.т.н.	2	16	3105,00		6210,00			1242,00	931,50				2173,50	8383,50	100602,00		
12.	С.н.с., к.т.н.	0,8	16	3105,00		2484,00				372,60				372,60	2856,60	31422,60	11м.	
13.	С.н.с., к.т.н.	1	16	3105,00		3105,00			310,50	465,75				776,25	3881,25	38812,50	10м.	
14.	С.н.с., б/с	0,75	15	2872,00		2154,00			430,80					430,80	2584,80	31017,60		
15.	Н.с., к.т.н.	0,5	17	3339,00		1669,50				250,43				250,43	1919,93	23039,16		
16.	Н.с., б/с	0,55	17	3339,00		1836,45								0,00	1836,45	20200,95	11м.	
17.	Н.с., б/с	0,5	15	2872,00		1436,00								0,00	1436,00	17232,00		
18.	М.н.с., б/с	0,75	14	2693,00		2019,75			201,98					201,98	2221,73	26660,76		
19.	М.н.с., к.т.н.	1	13	2527,00		2527,00			252,70	379,05				631,75	3158,75	6317,50	2м.	
20.	М.н.с., б/с	1,2	12	2360,00		2832,00			283,20					283,20	3115,20	37382,40		
21.	Інж. 1 кат.	0,15	12	2360,00		354,00								0,00	354,00	4248,00		
23.	Техн. 1 кат.	0,3	10	2026,00		607,80								0,00	607,80	7293,60		
	Разом	16,05				50127,60				4103,36	6218,88	2965,13			13287,37	63414,97	699737,40	

ПНДЛ діагностики авіаційних двигунів

1.	Г.н.с., д.н.,проф.	0,2	20	4051,00		810,20				162,04				162,04	972,24	10694,64	11м.	
2.	Пр.н.с., к.т.н.	1	18	3573,00		3573,00			714,60	535,95	893,25			2143,80	5716,80	68601,60		
3.	С.н.с., к.т.н.	0,75	17	3339,00		2504,25			751,28	375,64	626,06			1752,98	4257,23	51086,76		
4.	С.н.с., к.т.н.	0,25	17	3339,00		834,75				125,21				125,21	959,96	10559,56	11м.	
5.	С.н.с., к.т.н.	0,75	16	3105,00		2328,75			465,75	349,31	582,19			1397,25	3726,00	44712,00		
6.	С.н.с., б/с	2	16	3105,00		6210,00			1863,00					1863,00	8073,00	96876,00		
7.	Н.с., к.т.н.	2	16	3105,00		6210,00			621,00	931,50				1552,50	7762,50	93150,00		
8.	Н.с., б/с	0,5	14	2693,00		1346,50			403,95					403,95	1750,45	21005,40		
9.	М.н.с., б/с	1	13	2527,00		2527,00			252,70					252,70	2779,70	33356,40		
10.	Інж. 1 кат.	1	13	2527,00		2527,00								0,00	2527,00	30324,00		
	Разом	9,45				28871,45				5072,28	2479,65	2101,50			9653,43	38524,88	460366,36	

Науково-дослідний центр інноваційних технологій в машинобудуванні (ННЦ ІТМ)

1.	Г.н.с., д.т.н.	0,25	20	4051,00		1012,75						202,55			202,55	1215,30	13368,30	11м.
2.	П.н.с., к.т.н.	0,25	19	3806,00		951,50						142,73			142,73	1094,23	12036,53	11м.
3.	С.н.с., д.т.н.	0,5	15	2872,00		1436,00						287,20			287,20	1723,20	20678,40	
4.	С.н.с., к.т.н.	0,55	15	2872,00		1579,60						233,72			233,72	1813,32	19946,52	11м.
5.	Н.с., б/с	0,85	16	3105,00		2639,25					527,85				527,85	3167,10	38005,20	
6.	Н.с., б/с	0,25	13	2527,00		631,75									0,00	631,75	7581,00	
7.	М.н.с., б/с	1	15	2872,00		2872,00					287,20				287,20	3159,20	37910,40	
8.	М.н.с., б/с	1	13	2527,00		2527,00					252,70				252,70	2779,70	27797,00	10м.
9.	М.н.с., б/с	1	12	2360,00		2360,00					236,00				236,00	2596,00	31152,00	
10.	М.н.с., б/с	1	11	2193,00		2193,00					219,30				219,30	2412,30	28947,60	
11.	М.н.с., б/с	0,85	10	2026,00		1722,10									0,00	1722,10	18943,10	11м.
12.	Пр.інж.	0,5	12	2360,00		1180,00									0,00	1180,00	14160,00	
13.	Інж. 1 кат.	1	12	2360,00		2360,00									0,00	2360,00	28320,00	
14.	Інж. 2 кат.	1,5	11	2193,00		3289,50									0,00	3289,50	36184,50	11м.
	Разом	10,50				26754,45						1523,05	866,20		2389,25	29143,70	335030,55	

ПНДЛ систем керування ЛА

1.	П.н.с., д.т.н.,пр.	0,25	19	3806,00		951,50						190,30	314,00		504,30	1455,80	16013,80	11м.
2.	П.н.с., д.т.н.	0,2	19	3806,00		761,20						152,24	190,30		342,54	1103,74	12141,14	11м.
3.	С.н.с., к.т.н.	1,2	16	3105,00		3726,00						558,90			558,90	4284,90	47133,90	11м.
4.	С.н.с., б/с	1	16	3105,00		3105,00					621,00				621,00	3726,00	44712,00	
6.	С.н.с., б/с	0,25	16	3105,00		776,25									0,00	776,25	8538,75	11м.
7.	С.н.с., к.т.н.	0,5	14	2693,00		1346,50						201,98			201,98	1548,48	18581,76	
8.	Н.с., б/с	0,8	14	2693,00		2154,40					646,32				646,32	2800,72	33608,64	
9.	Н.с., б/с	0,4	13	2527,00		1010,80					303,24				303,24	1314,04	15768,48	
10.	М.н.с., к.т.н.	0,5	13	2527,00		1263,50						189,53			189,53	1453,03	15983,33	11м.
11.	М.н.с., б/с	0,85	13	2527,00		2147,95									0,00	2147,95	23627,45	11м.
12.	М.н.с., б/с	1	12	2360,00		2360,00					472,00				472,00	2832,00	33984,00	
13.	Пр. інж.	1	14	2693,00		2693,00									0,00	2693,00	32316,00	
14.	Інж. 1 кат.	0,4	13	2527,00		1010,80									0,00	1010,80	11118,80	11м.
15.	Інж. 2 кат.	2,9	12	2360,00		6844,00									0,00	6844,00	82128,00	
16.	Техн. 1 кат.	0,85	10	2026,00		1722,10									0,00	1722,10	20665,20	
17.	Техн. 2 кат.	1,75	9	1925,00		3368,75									0,00	3368,75	40425,00	
	Разом	13,85				35241,75						2042,56	1292,95	504,30	3839,81	39081,56	456746,25	

ПНДЛ радіотехнічних і навігаційних систем

1.	Г.н.с., д.т.н.,пр.	0,5	17	3339,00		1669,50						333,90	550,94		884,84	2554,34	25543,40	10м.
2.	П.н.с., д.т.н.	0,75	15	2872,00		2154,00						430,80	538,50		969,30	3123,30	31233,00	10м.
3.	С.н.с., к.т.н.	0,5	15	2872,00		1436,00						215,40	359,00		574,40	2010,40	20104,00	10м.
4.	М.н.с., б/с	0,5	10	2026,00		1013,00									0,00	1013,00	10130,00	10м.
5.	Інж. 2 кат.	1	11	2193,00		2193,00									0,00	2193,00	21930,00	10м.
	Разом	3,25				8465,50						980,10	1448,44		2428,54	10894,04	108940,40	

Науково - технічний центр радіоелектронних і медичних приладів і технологій (НТЦ РЕМІТ)

1.	Г.н.с., д.т.н.	0,5	19	3806,00		1903,00						380,60			380,60	2283,60	25119,60	11м.
2.	П.н.с., д.т.н.,пр.	0,5	19	3806,00		1903,00						380,60	627,99		1008,59	2911,59	32027,49	11м.
3.	П.н.с., к.т.н.	1	19	3806,00		3806,00						1141,80	570,90		1712,70	5518,70	66224,40	

4.	П.н.с., к.т.н.	1	18	3573,00	3573,00					1071,90	535,95			1607,85	5180,85	62170,20	
5.	С.н.с., к.т.н.	1	18	3573,00	3573,00					714,60	535,95			1250,55	4823,55	57882,60	
6.	С.н.с., б/с	1	18	3573,00	3573,00					1071,90				1071,90	4644,90	55738,80	
7.	С.н.с., к.ф.м.н.	1	17	3339,00	3339,00					667,80	500,85			1168,65	4507,65	54091,80	
8.	С.н.с., д.т.н.	1	16	3105,00	3105,00						621,00			621,00	3726,00	37260,00	10м.
9.	С.н.с., к.т.н.	1	16	3105,00	3105,00						465,75			465,75	3570,75	32136,75	9м.
10.	С.н.с., к.т.н.	0,75	15	2872,00	2154,00						323,10			323,10	2477,10	29725,20	
11.	Н.с., к.т.н.	1	16	3105,00	3105,00					310,50	465,75			776,25	3881,25	46575,00	
12.	Н.с., к.т.н.	1	15	2872,00	2872,00					574,40	430,80			1005,20	3877,20	46526,40	
13.	Н.с., б/с	0,3	12	2360,00	708,00					141,60				141,60	849,60	10195,20	
14.	М.н.с., к.т.н.	1,15	14	2693,00	3096,95						463,36			463,36	3560,31	32042,79	9м.
15.	М.н.с., б/с	3	13	2527,00	7581,00					1516,20				1516,20	9097,20	109166,40	
16.	М.н.с., б/с	1,5	13	2527,00	3790,50									0,00	3790,50	45486,00	
17.	М.н.с., б/с	1	12	2360,00	2360,00					472,00				472,00	2832,00	33984,00	
18.	Інж. 1 кат.	2	13	2527,00	5054,00									0,00	5054,00	60648,00	
19.	Інж. 2 кат.	3	12	2360,00	7080,00									0,00	7080,00	84960,00	
20.	Інж. 2 кат.	0,9	11	2193,00	1973,70									0,00	1973,70	21710,70	11м.
21.	Техн. 1 кат.	1	10	2026,00	2026,00									0,00	2026,00	24312,00	
	Разом	24,60			69681,15					7682,70	5674,61	627,99		13985,30	83666,45	967983,33	

Науковий відділ кафедри фізики

1.	Г.н.с., д.н., проф.	0,4	20	4051,00	1620,40						324,08	534,73		858,81	2479,21	27271,31	11м.
2.	С.н.с., к.т.н.	0,7	17	3339,00	2337,30						350,60	584,33		934,93	3272,23	35994,53	11м.
3.	С.н.с., к.т.н.	1	17	3339,00	3339,00					667,80	500,85			1168,65	4507,65	54091,80	
4.	С.н.с., б/с	2	16	3105,00	6210,00					1863,00				1863,00	8073,00	96876,00	
5.	С.н.с., к.т.н.	1	16	3105,00	3105,00					310,50	465,75			776,25	3881,25	46575,00	
6.	С.н.с., к.т.н.	1	16	3105,00	3105,00					621,00	465,75			1086,75	4191,75	50301,00	
7.	С.н.с., к.т.н.	0,75	16	3105,00	2328,75					698,63	349,31	582,19		1630,13	3958,88	47506,56	
8.	Н.с., б/с	0,8	14	2693,00	2154,40					646,32				646,32	2800,72	33608,64	
9.	Н.с., б/с	0,4	14	2693,00	1077,20									0,00	1077,20	12926,40	
10.	М.н.с., б/с	1	14	2693,00	2693,00					269,30				269,30	2962,30	35547,60	
11.	М.н.с., к.т.н.	0,8	12	2360,00	1888,00						283,20			283,20	2171,20	26054,40	
12.	М.н.с., б/с	0,5	12	2360,00	1180,00									0,00	1180,00	12980,00	11м.
13.	М.н.с., б/с	1,2	11	2193,00	2631,60									0,00	2631,60	28947,60	11м.
14.	Інж. 2 кат.	1,3	11	2193,00	2850,90									0,00	2850,90	31359,90	11м.
	Разом	12,85			36520,55					5076,55	2739,54	1701,25		9517,34	46037,89	540040,74	

Відділ організації і впровадження НДР

1.	Нач. відділу	1	17	3339,00	3339,00									0,00	3339,00	40068,00	
2.	Пр. інж.	3	14	2693,00	8079,00									0,00	8079,00	96948,00	
	Разом	4,0			11418,00									0,00	11418,00	137016,00	

Відділ з питань інтелектуальної власності

1.	Нач. відділу	1	17	3339,00	3339,00									0,00	3339,00	40068,00	
2.	Пр. інж.	2	14	2693,00	5386,00									0,00	5386,00	64632,00	
	Разом	3,0			8725,00									0,00	8725,00	104700,00	

Відділ міжнародних проектів і програм

1.	Нач. відділу	1	17	3339,00		3339,00								0,00	3339,00	40068,00
2.	Н.с., к.т.н.	1	16	3105,00		3105,00				310,50	465,75			776,25	3881,25	46575,00
3.	Інж. 2 кат.	1	11	2193,00		2193,00								0,00	2193,00	26316,00
	Разом	3,0				8637,00				310,50	465,75			776,25	9413,25	112959,00

ПРИКЛАДНІ НДР

Науково - технічний центр проблем утилізації

1.	П.н.с., д.т.н., пр.	0,5	19	3806,00		1903,00					380,60	627,99		1008,59	2911,59	34939,08
2.	С.н.с., д.т.н.	0,5	18	3573,00		1786,50					357,30			357,30	2143,80	25725,60
3.	С.н.с., к.т.н.	1,5	18	3573,00		5359,50					803,93			803,93	6163,43	73961,16
4.	С.н.с., б/с	1,5	16	3105,00		4657,50				931,50				931,50	5589,00	67068,00
5.	С.н.с., к.т.н.	1	15	2872,00		2872,00				861,60	430,80			1292,40	4164,40	49972,80
6.	Н.с., к.т.н.	0,8	13	2527,00		2021,60				202,16	303,24			505,40	2527,00	30324,00
7.	Н.с., б/с	0,5	12	2360,00		1180,00				354,00				354,00	1534,00	18408,00
8.	М.н.с., б/с	1	14	2693,00		2693,00								0,00	2693,00	32316,00
9.	М.н.с., б/с	0,8	13	2527,00		2021,60				202,16				202,16	2223,76	26685,12
10.	М.н.с., б/с	0,8	11	2193,00		1754,40				175,44				175,44	1929,84	23158,08
11.	Пр. інж.	1	14	2693,00		2693,00								0,00	2693,00	32316,00
12.	Пр. інж.	1	12	2360,00		2360,00								0,00	2360,00	28320,00
13.	Інж. 1 кат.	3	13	2527,00		7581,00								0,00	7581,00	90972,00
	Разом	13,90				38883,10				2726,86	2275,87	627,99		5630,72	44513,82	534165,84

ПНДЛ систем керування ЛА

1.	Г.н.с., д.т.н., пр.	0,5	20	4051,00		2025,50					405,10	668,42		1073,52	3099,02	37188,24
2.	С.н.с., д.т.н., пр.	0,25	18	3573,00		893,25					178,65	294,77		473,42	1366,67	16400,04
3.	С.н.с., к.т.н.	0,5	17	3339,00		1669,50					250,43			250,43	1919,93	23039,16
4.	Н.с., б/с	0,5	13	2527,00		1263,50								0,00	1263,50	15162,00
5.	Пр. інж.	1,75	14	2693,00		4712,75								0,00	4712,75	56553,00
6.	М.н.с., б/с	0,5	12	2360,00		1180,00								0,00	1180,00	14160,00
7.	Інж. 1 кат.	0,5	13	2527,00		1263,50								0,00	1263,50	15162,00
	Разом	4,50				13008,00					834,18	963,19		1797,37	14805,37	177664,44

МНЦ КЕД

1.	Г.н.с., д.т.н., проф.	1	20	4051,00		4051,00				1215,30	810,20	1336,83		3362,33	7413,33	88959,96
2.	С.н.с., б/с	2	17	3339,00		6678,00				2003,40				2003,40	8681,40	104176,80
3.	С.н.с., б/с	1	17	3339,00		3339,00				667,80				667,80	4006,80	48081,60
4.	С.н.с., б/с	1	16	3105,00		3105,00				931,50				931,50	4036,50	48438,00
5.	Н.с., б/с	0,3	15	2872,00		861,60								0,00	861,60	10339,20
6.	Техн. 1 кат.	0,5	10	2026,00		1013,00								0,00	1013,00	12156,00
	Разом	5,80				19047,60				4818,00	810,20	1336,83		6965,03	26012,63	312151,56

ПНДЛ композиційних матеріалів

1.	Г.н.с., д.т.н., проф.	1	20	4051,00		4051,00			810,20	405,10	810,20	1336,83		3362,33	7413,33	88959,96
2.	П.н.с., д.т.н.	0,5	19	3806,00		1903,00					380,60	475,75		856,35	2759,35	33112,20
3.	С.н.с., к.т.н.	1	18	3573,00		3573,00					535,95			535,95	4108,95	49307,40
4.	С.н.с., б/с	1	17	3339,00		3339,00				333,90				333,90	3672,90	44074,80
5.	С.н.с., к.т.н.	1,3	17	3339,00		4340,70					651,11			651,11	4991,81	59901,72
6.	М.н.с., б/с	1	13	2527,00		2527,00				252,70				252,70	2779,70	33356,40

7.	Пр. інж.	0,5	14	2693,00		1346,50								0,00	1346,50	16158,00
8.	Інж. 2 кат.	0,5	11	2193,00		1096,50								0,00	1096,50	13158,00
	Разом	6,80				22176,70			810,20	991,70	2377,86	1812,58		5992,34	28169,04	338028,48
ПНДІ радіотехнічних і навігаційних систем																
1.	П.н.с., д.т.н.	0,5	17	3339,00		1669,50					333,90	550,94		884,84	2554,34	30652,08
2.	П.н.с., к.т.н.	0,5	17	3339,00		1669,50					250,43			250,43	1919,93	23039,16
3.	С.н.с., к.т.н.	1,55	15	2872,00		4451,60					667,74			667,74	5119,34	61432,08
4.	С.н.с., б/с	1	15	2872,00		2872,00				287,20				287,20	3159,20	37910,40
5.	Н.с., б/с	1	15	2872,00		2872,00				574,40				574,40	3446,40	41356,80
6.	М.н.с., б/с	1	15	2872,00		2872,00				287,20				287,20	3159,20	37910,40
7.	М.н.с., б/с	1,5	14	2693,00		4039,50								0,00	4039,50	48474,00
8.	Інж. 2 кат.	2,1	12	2360,00		4956,00								0,00	4956,00	59472,00
9.	Техн. 1 кат.	1	9	1925,00		1925,00								0,00	1925,00	23100,00
	Разом	10,15				27327,10				1148,80	1252,07	550,94		2951,81	30278,91	363346,92
ПНДІ економічних механізмів і управління в авіаційній галузі																
1.	С.н.с., к.т.н.	0,5	18	3573,00		1786,50					267,98	324,38		592,36	2378,86	28546,32
2.	С.н.с., к.т.н.	0,85	17	3339,00		2838,15					425,72			425,72	3263,87	39166,44
3.	М.н.с., б/с	0,5	12	2360,00		1180,00								0,00	1180,00	14160,00
4.	Інж. 2 кат.	0,5	11	2193,00		1096,50								0,00	1096,50	13158,00
5.	Техн. 1 кат.	0,5	9	1925,00		962,50								0,00	962,50	11550,00
	Разом	2,85				7863,65					693,70	324,38		1018,08	8881,73	106580,76
Відділ організації та впровадження НДР																
1.	Пр. інж.	1,5	14	2693,00		4039,50								0,00	4039,50	48474,00
2.	Інж. 1 кат.	0,5	13	2527,00		1263,50								0,00	1263,50	15162,00
	Разом	2				5303,00								0,00	5303,00	63636,00
Відділ з питань інтелектуальної власності																
1.	Пр. інж.	1	13	2527,00		2527,00								0,00	2527,00	30324,00
	Разом	1				2527,00								0,00	2527,00	30324,00
Міжгалузевий науково-дослідний інститут проблем фізичного моделювання режимів польоту літаків (НДІ ПФМ ХАІ)																
1.	Директор, б/с	1	20	4051,00		4051,00					405,10			405,10	4456,10	53473,20
2.	Заст. дир. з експер.робіт, б/с	0,9		3806,00		3425,40								0,00	3425,40	41104,80
3.	Пр.н.с., к.т.н.	0,5	17	3339,00		1669,50				166,95	250,24			417,19	2086,69	25040,28
4.	Пр.н.с., к.т.н.	0,6	19	3806,00		2283,60				228,36	342,54			570,90	2854,50	34254,00
5.	С.н.с., б/с	1,6	18	3573,00		5716,80				571,68				571,68	6288,48	75461,76
6.	С.н.с., б/с	0,7	17	3339,00		2337,30				233,73				233,73	2571,03	30852,36
7.	С.н.с., к.т.н.	0,6	14	2693,00		1615,80				161,58	242,37			403,95	2019,75	24237,00
8.	С.н.с., б/с	2,4	16	3105,00		7452,00				745,20				745,20	8197,20	98366,40
9.	Н.с., б/с	1,6	15	2872,00		4595,20				459,52				459,52	5054,72	60656,64
10.	М.н.с., б/с	0,6	14	2693,00		1615,80				161,58				161,58	1777,38	21328,56
11.	М.н.с., б/с	0,5	15	2872,00		1436,00				143,60				143,60	1579,60	18955,20
12.	Гол. бух.	1	18	3573,00		3573,00								0,00	3573,00	42876,00
13.	Заст.гол.бух.	0,9		3339,00		3005,10								0,00	3005,10	36061,20
14.	Пр. економ.	0,9	14	2693,00		2423,70								0,00	2423,70	29084,40

15.	Пр. інж.	2,6	14	2693,00		7001,80								0,00	7001,80	84021,60	
16.	Інж.-конс.1 к.	0,6	13	2527,00		1516,20								0,00	1516,20	18194,40	
17.	Інж.-конс.2 к.	1,7	11	2193,00		3728,10								0,00	3728,10	44737,20	
18.	Техн. 1 кат.	1,5	10	2026,00		3039,00								0,00	3039,00	36468,00	
19.	Спец. 2 кат.	0,8	8	1825,00		1460,00								0,00	1460,00	17520,00	
20.	Прибиральн.	1	1	1378,00		1378,00								0,00	1378,00	16536,00	
Разом		22				63323,30				3277,30	835,15			4112,45	67435,75	809229,00	
Усього за посадовими окладами		190,25				542167,60				810,20	44079,95	33585,04	16467,69		94942,88	637110,48	7462567,00
Усього за посадовими окладами																7462567,00	
Нерозподілені видатки на підвищення заробітної плати																698069,00	
Усього по загальному фонду на 2016 рік																8160636,00	
<u>СПЕЦІАЛЬНИЙ ФОНД</u>																	
<u>ПНДЛ аерогідродинаміки і акустики</u>																	
1	Пр.н.с.к.т.н.	0,5	17	3339,00		1669,50				500,85	250,43			751,28	2420,78	7262,34	3М
2	С.н.с., б/с	0,75	17	3339,00		2504,25				250,43				250,43	2754,68	8264,04	3М
3	С.н.с., б/с	0,5	15	2872,00		1436,00				143,60				143,60	1579,60	4738,80	3М
4	Н.с., б/с	2,0	16	3105,00		6210,00				621,00				621,00	6831,00	20493,00	3М
5	Н.с., б/с	1,0	15	2872,00		2872,00				287,20				287,20	3159,20	9477,60	3М
6	М.н.с., б/с	0,5	15	2872,00		1436,00				143,60				143,60	1579,60	4738,80	3М
7	Пр.інж.	1	14	2693,00		2693,00								0,00	2693,00	8079,00	3М
8	Інж.2к.	0,5	12	2360,00		1180,00								0,00	1180,00	3540,00	3М
9	Техн. 1 кат.	2	10	2026,00		4052,00								0,00	4052,00	12156,00	3М
Разом		8,75				24052,75				1946,68	250,43			2197,11	26249,86	78749,58	
<u>Об'єднане студентське конструкторське бюро</u>																	
1	С.н.с.б/с.	0,6	17	3339,00		2003,40	1001,70	1001,70	1001,70	601,02				3606,12	5609,52	11219,04	2М
2	С.н.с.к.т.н..	3,25	15	2872,00		9334,00	4667,00	4667,00	4667,00	2800,20	1400,10			18201,30	27535,30	55070,60	2М
3	Н.с.б/с	0,5	14	2693,00		1346,50	673,25	673,25	673,25	403,95				2423,70	3770,20	7540,40	2М
4	Пр.інж.	0,3	11	2193,00		657,90	328,95	328,95	328,95					986,85	1644,75	3289,50	2М
5	Н.с.б/с	2	12	2360,00		4720,00	2360,00	2360,00	2360,00	944,00				8024,00	12744,00	25488,00	2М
6	М.н.с.б/с	0,6	12	2360,00		1416,00	708,00	708,00	708,00	283,20				2407,20	3823,20	7646,40	2М
Разом		7,25				19477,80	9738,90	9738,90	9738,90	5032,37	1400,10			35649,17	55126,97	110253,94	
<u>ПНДЛ технологій літакобудування</u>																	
1	С.н.с.к.т.н..	1	18	3573,00		3573,00				357,30	535,95			893,25	4466,25	53595,00	12М
2	М.н.с., б/с	2	14	2693,00		5386,00				538,60				538,60	5924,60	71095,20	12М
3	Інж.1к.	2	13	2527,00		5054,00								0,00	5054,00	60648,00	12М
4	Інж.2к.	1	12	2360,00		2360,00								0,00	2360,00	28320,00	12М
Разом		6,00				16373,00				895,90	535,95			1431,85	17804,85	213658,20	
<u>ПНДЛ діагностики авіаційних двигунів</u>																	
1	Г.н.с., д.т.н.пр	0,7	20	4051,00		2835,70				850,71	567,14	935,78		2353,63	5189,33	36325,31	7М
2	С.н.с., б/с	0,5	16	3105,00		1552,50				155,25				155,25	1707,75	11954,25	7М
3	Н.с., б/с	1	16	3105,00		3105,00				310,50				310,50	3415,50	23908,50	7М

4	М.н.с., б/с	1	14	2693,00		2693,00				269,30				269,30	2962,30	20736,10	7М
5	Інж.Ік.	0,5	13	2527,00		1263,50				126,35				126,35	1389,85	9728,95	7М
	Разом	3,70				11449,70				1712,11	567,14	935,78		3215,03	14664,73	102653,11	
Відділ організації і впровадження НДР																	
1	Пр.інж.	2	14	2693,00		5386,00								0,00	5386,00	64632,00	12М
2	Н.с., б/с	0,5	17	3339,00		1669,50				166,95				166,95	1836,45	22037,40	12М
3	Нач.відд.	0,5	17	3339,00		1669,50								0,00	1669,50	20034,00	12М
4	М.н.с., б/с	0,8	14	2693,00		2154,40				215,44				215,44	2369,84	28438,08	12М
	Разом	3,80				10879,40				382,39				382,39	11261,79	135141,48	
НДІ ПФМ ХАІ																	
1.	С.н.с., б/с	0,5	18	3573,00		1786,50				178,65				178,65	1965,15	23581,80	12М
2.	Н.с., б/с	1,0	17	3339,00		3339,00				333,90				333,90	3672,90	44074,80	12М
3.	Н.с., б/с	2,0	16	3105,00		6210,00				621,00				621,00	6831,00	81972,00	12М
4.	Пр. інж.	4,0	14	2693,00		10772,00								0,00	10772,00	129264,00	12М
	Разом:	7,50				22107,50				1133,55				1133,55	23241,05	278892,60	
Науково-технічний центр радіоелектронних і медичних приладів і технологій НТЦ РЕМІТ																	
1	Пр.н.с.к.т.н.	0,6	15	2872,00		1723,20				516,96	258,48			775,44	2498,64	27485,04	11М
2	М.н.с., б/с	0,5	10	2026,00		1013,00				101,30				101,30	1114,30	12257,30	11М
3	М.н.с., б/с	0,5	11	2193,00		1096,50				109,65				109,65	1206,15	13267,65	11М
4	Інж.2к.	0,5	12	2360,00		1180,00								0,00	1180,00	12980,00	11М
5	Інж.2к.	1,75	11	2193,00		3837,75								0,00	3837,75	42215,25	11М
6	Техн. 1 кат.	0,5	10	2026,00		1013,00								0,00	1013,00	11143,00	11М
	Разом	4,35				9863,45				727,91	258,48			986,39	10849,84	119348,24	
ПНДЛ "Міцність"																	
1	С.н.с.к.т.н.	0,5	18	3573,00		1786,50				357,30	267,98			625,28	2411,78	4823,56	2М
2	С.н.с., б/с	1,0	18	3573,00		3573,00				1071,90				1071,90	4644,90	51093,90	11М
	Разом	1,50				5359,50				1429,20	267,98			1697,18	7056,68	55917,46	
ПНДЛ композиційних матеріалів																	
1	Г.н.с., д.т.н. пр	0,5	20	4051,00		2025,50	1012,75	1012,75	1012,75	607,65	405,10	668,42		4719,42	6744,92	33724,60	5М
2	С.н.с.к.т.н.	1	18	3573,00		3573,00	1786,50	1786,50	1786,50	1071,90	535,95			6967,35	10540,35	52701,75	5М
3	Техн. 1 кат.	0,5	10	2026,00		1013,00	506,50	506,50	506,50					1519,50	2532,50	12662,50	5М
	Разом	2,00				6611,50	3305,75	3305,75	3305,75	1679,55	941,05	668,42		13206,27	19817,77	99088,85	
ПНДЛ газотурбінних двигунів і установок																	
1	С.н.с.к.т.н.	0,5	17	3339,00		1669,50				500,85	250,43			751,28	2420,78	26628,58	11М
2	Пр.н.с.д.т.н.	0,5	19	3806,00		1903,00				570,90	380,60	627,99		1579,49	3482,49	38307,39	11М
3	Інж.Ік.	0,5	13	2527,00		1263,50								0,00	1263,50	13898,50	11М
4	Інж.Ік.	0,5	12	2360,00		1180,00								0,00	1180,00	12980,00	11М
	Разом	2,00				6016,00				1071,75	631,03	627,99		2330,77	8346,77	91814,47	
Центр технічної фізики																	
1	С.н.с.к.т.н.	0,5	18	3573,00		1786,50				535,95	267,98			803,93	2590,43	2590,43	1М
	Разом	0,50				1786,50				535,95	267,98			803,93	2590,43	2590,43	
Усього за посадовими окладами		47,35				133977,10	13044,65	13044,65	13044,65	16547,36	5120,14	2232,19		63033,64	197010,74	1288108,36	

Усього за посадовими окладами												1288108,36				
Договора підряду												274245,24				
Нерозподілені видатки на підвищення зарплати												21107,40				
Усього по спеціальному фонду на рік												1583461,00				
Разом за посадовими окладами по КПКВ 2201040 на рік		676144,70	13044,65	13044,65	13044,65	810,20	60627,31	38705,18	18699,88		157976,52	834121,22	8750675,36			
Нерозподілені видатки на підвищення заробітної плати												719176,40				
Договори підряду												274245,24				
Усього по КПКВ 2201040 на рік	237,60				676144,70	13044,65	13044,65	13044,65	810,20	60627,31	38705,18	18699,88		157976,52	834121,22	9744097,00

Проректор з НР

Начальник відділу організації та впровадження НДР

УЗГОДЖЕНО:

Профком Національного аерокосмічного університету ім. М.С. Жуковського "ХАІ"

 Жобель ІО.



(підпис)

О.В. Гайдачук
(ініціали і прізвище)

(підпис)

Н.К. Істратенко
(ініціали і прізвище)

ШТАТНИЙ РОЗПИС на 2016 рік

02066769 Національного аерокосмічного університету

ім. М.Є. Жуковського "ХАІ"

Бюджет Державний

Міністерство освіти і науки України

КПКВК 2201380 "Виконання зобов'язань України у сфері міжнародного науково - технічного співробітництва"

ЗАТВЕРДЖУЮ

Штат в кількості 2,25 штатних одиниць із місячним фондом заробітної плати 10223,44 грн

Проректор з наукової роботи

(підпис)

(підпис керівника)

26.09.2016

(число, місяць, рік)



№ п/п	Назва структурного підрозділу та посад	Кіл-сть шт. один.	Присвоєний розряд	Оклад по ЄТС	Підвищення окладу	Разом сума по окладах	Надбавки по видам				Доплати				Разом надбавках та доплатах	Фонд з/пл. на місяць	Фонд зарплати на 2016 рік
							за складність та напруженість у роботі	за виконання особливо важливої роботи	за почесне звання	за стаж р-ти в наук. сф.	за наук. ступ.	за вчене звання	нічні	інші			
1	2	3	4	5	6	7	8	9	10	11	12	13	14	15	16	17	18
НКП "Транспорт"																	
1.	Н.с., б/с	0,5	17	3555,00		1777,50	888,75	888,75							1777,50	3555,00	10665,00
2.	Н.с., к.т.н.	0,25	17	3555,00		888,75	444,38				133,31				577,69	1466,44	4399,31
3.	Інж. 1 кат.	1	13	2690,00		2690,00	1345,00								1345,00	4035,00	12105,00
4.	Інж. 2 кат.	0,5	11	2334,00		1167,00									0,00	1167,00	3501,00
	Разом	2,25				6523,25	2678,13	888,75			133,31				3700,19	10223,44	30670,31
	Усього за посадовими окладами	2,25				6523,25	2678,13	888,75			133,31				3700,19	10223,44	30670,31
	Усього за посадовими окладами																30670,31
	Нерозподілені видатки на підвищення заробітної плати																580,69
	Усього по 2201380 на 2016 рік																31251,00

Начальник відділу організації та впровадження НДР

(підпис)

Н. К. Істратенко
(ініціали і прізвище)

ЗВІТ
про надходження і використання коштів, отриманих за іншими джерелами власних надходжень
(форма № 4-2д, № 4-2м),
за 3 квартал 2016 р.

Установа
 Територія
 Організаційно-правова форма господарювання

Національний аерокосмічний університет ім.М.С.Жуковського "Харківський авіаційний інститут"
 м.Харків
 Державна організація (установа, заклад)

за ЄДРПОУ
 за КОАТУУ
 за КОПФГ


коди
02066769
6310136600
425

Код та назва відомчої класифікації видатків та кредитування державного бюджету
 Код та назва програмної класифікації видатків та кредитування державного бюджету
 Код та назва типової відомчої класифікації видатків та кредитування місцевих бюджетів

220 Міністерство освіти і науки України

Код та назва програмної класифікації видатків та кредитування місцевих бюджетів (код та назва Типової програмної класифікації видатків та кредитування місцевих бюджетів / Типчасової класифікації видатків та кредитування для бюджетів місцевого самоврядування, які не застосовують програмно-цільового методу)*

Періодичність: квартальна, річна.
 Одиниця виміру: грн коп.



Показники	КЕКВ та/або ККК	Код рядка	Зтверджено на звітний рік	Залишок на початок звітного		Перераховано залишок	Нараховано доходів за звітний період (рік)	Надійшло коштів за звітний період (рік)	Касові за звітний період			Залишок на кінець звітного	
				усього	у т.ч. на рахунок у установчих банках				усього	у т.ч. перераховано з результатів в установчих банках	Фактичні за звітний період (рік)	усього	у т.ч. на рахунок у установчих банках
1	2	3	4	5	6	7	8	9	10	11	12	13	14
Надходження коштів – усього	X 010		2 336 436,66	1 282 543,01				1 926 787,96	X	X	X	1 076 710,28	
Від отриманих благодійних внесків, грантів та дарунків	X 020		1 571 267,00	X		X	X	1 816 201,96	X	X	X	X	X
Від підприємств, організацій, фізичних осіб та від інших бюджетних установ для виконання цільових завдань, у тому числі завдань з відшкодування для суспільних потреб зменшених діючих та розміщених на цих інших об'єктах нерухомого майна, що перебувають у приватній власності фізичних або юридичних осіб	X 030		103 336,00	X		X	X	110 586,00	X	X	X	X	X
Виплати та професійно-реабілітаційні матеріальні засади від розміщення на державних тимчасово вілчаних бюджетних коштах, отриманих за надання платних послуг, якщо таким званням званням надано відповідне право	X 040		-	X		X	-	-	X	X	X	X	X
Від реалізації звітних прав на фільми, видані матеріали фільмів та фільмовипів, створені за бюджетні кошти за державним замовленням або на умовах фінансової підтримки	X 050		-	X		X	X	-	X	X	X	X	X
Фінансування	X 060		661 833,66	X		X	X	X	X	X	X	X	X
Видатки та надання кредитів- усього	X 070		2 336 436,66	X		X	X	X	2 132 620,69		1 847 250,81	X	X
у тому числі:													
Поточні видатки	2000 080		615 445,66	X		X	X	X	507 946,36		411 602,85	X	X
Оплата праці і нарадування на заробітну плату	2100 090		-	X		X	X	X	-	-	-	X	X
Оплата праці	2110 100		-	X		X	X	X	-	-	-	X	X
Заробітна плата	2111 110		-	X		X	X	X	-	-	-	X	X
Грошове забезпечення військовослужбовців	2112 120		-	X		X	X	X	-	-	-	X	X
Нарахування на оплату праці	2120 130		-	X		X	X	X	-	-	-	X	X
Використання товарів і послуг	2200 140		615 445,66	X		X	X	X	507 946,36		411 602,85	X	X
Предмети, матеріали, обладнання та інвентар	2210 150		-	X		X	X	X	-	-	-	X	X
Медикаменти та перев'язувальні матеріали	2220 160		-	X		X	X	X	-	-	-	X	X
Продукти харчування	2230 170		-	X		X	X	X	-	-	-	X	X
Оплата послуг (крім комунальних)	2240 180		-	X		X	X	X	-	-	-	X	X
Видатки на відшкодування	2250 190		-	X		X	X	X	-	-	-	X	X
Видатки та заходи спеціального призначення	2260 200		-	X		X	X	X	-	-	-	X	X
Оплата комунальних послуг та енергоносіїв	2270 210		-	X		X	X	X	-	-	-	X	X
Оплата теплопостачання	2271 220		-	X		X	X	X	-	-	-	X	X
Оплата водопостачання та водовідведення	2272 230		-	X		X	X	X	-	-	-	X	X
Оплата електроенергії	2273 240		-	X		X	X	X	-	-	-	X	X
Оплата природного газу	2274 250		-	X		X	X	X	-	-	-	X	X
Оплата інших енергоносіїв	2275 260		-	X		X	X	X	-	-	-	X	X
Оплата енергосервісу	2276 270		-	X		X	X	X	-	-	-	X	X
Дослідження і розробки, окремі заходи по реалізації державних (регіональних) програм	2280 280		615 445,66	X		X	X	X	507 946,36		411 602,85	X	X
Дослідження і розробки, окремі заходи розвитку по реалізації державних (регіональних) програм	2281 290		253 640,66	X		X	X	X	146 141,79		175 322,63	X	X


1	2	3	4	5	6	7	8	9	10	11	12	13	14
Окремі заходи по реалізації державних (регіональних) програм, не підлягають до заохочення розвитку	2282	300	361 805,00	X		X	X	X	361 804,57	-	236 280,22	X	X
Обслуговування боргових зобов'язань	2400	310	-	X		X	X	X	-	-	-	X	X
Обслуговування внутрішніх боргових зобов'язань	2410	320	-	X		X	X	X	-	-	-	X	X
Обслуговування зовнішніх боргових зобов'язань	2420	330	-	X		X	X	X	-	-	-	X	X
Поточні трансферти	2600	340	-	X		X	X	X	-	-	-	X	X
Субсидії та поточні трансферти підприємствам (установам, організаціям)	2610	350	-	X		X	X	X	-	-	-	X	X
Поточні трансферти органам державного управління інших рівнів	2620	360	-	X		X	X	X	-	-	-	X	X
Поточні трансферти урядам іноземних держав та міжнародним організаціям	2630	370	-	X		X	X	X	-	-	-	X	X
Соціальне забезпечення	2700	380	-	X		X	X	X	-	-	-	X	X
Виплати пенсій і доплати	2710	390	-	X		X	X	X	-	-	-	X	X
Стипендії	2720	400	-	X		X	X	X	-	-	-	X	X
Інші виплати населенню	2730	410	-	X		X	X	X	-	-	-	X	X
Інші поточні видатки	2800	420	-	X		X	X	X	-	-	-	X	X
Капітальні видатки	3000	430	1 720 991,00	X		X	X	X	1 624 674,33	-	1 435 647,96	X	X
Придбання основного капіталу	3100	440	-	X		X	X	X	-	-	-	X	X
Придбання обладнання і предметів довгострокового користування	3110	450	-	X		X	X	X	-	-	-	X	X
Капітальне будівництво (придбання)	3120	460	-	X		X	X	X	-	-	-	X	X
Капітальне будівництво (придбання) житла	3121	470	-	X		X	X	X	-	-	-	X	X
Капітальне будівництво (придбання) інших об'єктів	3122	480	-	X		X	X	X	-	-	-	X	X
Капітальний ремонт	3130	490	-	X		X	X	X	-	-	-	X	X
Капітальний ремонт житлового фонду (приміщень)	3131	500	-	X		X	X	X	-	-	-	X	X
Капітальний ремонт інших об'єктів	3132	510	-	X		X	X	X	-	-	-	X	X
Реконструкція та реставрація	3140	520	-	X		X	X	X	-	-	-	X	X
Реконструкція житлового фонду (приміщень)	3141	530	-	X		X	X	X	-	-	-	X	X
Реконструкція та реставрація інших об'єктів	3142	540	-	X		X	X	X	-	-	-	X	X
Реставрація пам'яток культури, історії та архітектури	3143	550	-	X		X	X	X	-	-	-	X	X
Створення державних запасів і резервів	3150	560	-	X		X	X	X	-	-	-	X	X
Придбання землі та нематеріальних активів	3160	570	-	X		X	X	X	-	-	-	X	X
Капітальні трансферти	3200	580	1 720 991,00	X		X	X	X	1 624 674,33	-	1 435 647,96	X	X
Капітальні трансферти підприємствам (установам, організаціям)	3210	590	1 720 991,00	X		X	X	X	1 624 674,33	-	1 435 647,96	X	X
Капітальні трансферти органам державного управління інших рівнів	3220	600	-	X		X	X	X	-	-	-	X	X
Капітальні трансферти урядам іноземних держав та міжнародним організаціям	3230	610	-	X		X	X	X	-	-	-	X	X
Капітальні трансферти населенню	3240	620	-	X		X	X	X	-	-	-	X	X
Внутрішнє кредитування	4100	630	-	X		X	X	X	-	-	-	X	X
Надання внутрішніх кредитів	4110	640	-	X		X	X	X	-	-	-	X	X
Надання кредитів органам державного управління інших рівнів	4111	650	-	X		X	X	X	-	-	-	X	X
Надання кредитів підприємствам, установам, організаціям	4112	660	-	X		X	X	X	-	-	-	X	X
Надання інших внутрішніх кредитів	4113	670	-	X		X	X	X	-	-	-	X	X
Зовнішнє кредитування	4200	680	-	X		X	X	X	-	-	-	X	X
Надання зовнішніх кредитів	4210	690	-	X		X	X	X	-	-	-	X	X


Керівник

Головний бухгалтер

"12" жовтня 2016 року

*До запровадження програмно-цілового методу складання та виконання місцевих бюджетів просяться код та назва тимчасової класифікації видатків та кредитування місцевих бюджетів.


(підпис)


(підпис)

В.С. Кривцов

(підпис, прізвище)

О.О. Ковалів

(підпис, прізвище)



ЗВІТ
про надходження і використання коштів, отриманих як плата за послуги (форма № 4-1д,
за 3 квартал 2016 р. № 4-1м),

Установа
 Територія
 Організаційно-правова форма господарювання
 Код та назва відомчої класифікації видатків та кредитування державного бюджету

Національний аерокосмічний університет ім.М.С.Жуковського "Харківський авіаційний інститут"
 м.Харків
 Державна організація (установа, заклад)
 220 Міністерство освіти і науки України

коди	
за ЄДРП	02066769
за КОА	6310136600
за КОП	425

Код та назва програмної класифікації видатків та кредитування державного бюджету
 Код та назва типової відомчої класифікації видатків та кредитування місцевих бюджетів
 Код та назва програмної класифікації видатків та кредитування місцевих бюджетів (код та назва Типової програмної класифікації видатків та кредитування місцевих бюджетів / Тимчасової класифікації видатків та кредитування для бюджетів місцевого самоврядування, які не застосовують програмно-цільового методу)*

Періодичність: квартална, річна,
 Одиниця виміру: грн коп.

ЗВЕДЕНА(єри, + валюта)



Показники	КЕКВ	Код рядка	Затверджено на звітний рік	Залишок на початок звітного року		Перераховано залишок	Отримано залишок	Нараховано доходів за звітний період (рік)	Надійшло коштів за звітний період (рік)	Касові за звітний період (рік)				Фактичні за звітний період (рік)		Залишок на кінець звітного періоду (року)	
				усього	у т.ч. на рахунок в установах бюджету					усього	у тому числі	у тому числі	у тому числі	у т.ч. на рахунок в установах бюджету	усього	у т.ч. на рахунок в установах бюджету	
1	2	3	4	5	6	7	8	9	10	11	12	13	14	15	16	17	18
Надходження коштів – усього	X	010	105 066 083,24	27 595 896,43	-	2 542 972,97	2 481 255,20	66 485 386,67	72 355 742,85	X	X	X	X	X	X	30 751 927,49	-
За послуги, що надаються бюджетними установами згідно з їх основною	X	020	66 305 105,33	X	X	X	X	45 292 808,00	50 264 883,67	X	X	X	X	X	X	X	X
Від додаткової (господарської) діяльності	X	030	36 072 745,00	X	X	X	X	20 495 394,32	21 404 228,32	X	X	X	X	X	X	X	X
Від оренди майна бюджетних установ	X	040	923 000,00	X	X	X	X	658 929,55	648 376,06	X	X	X	X	X	X	X	X
Від реалізації в установленому порядку майна (крім нерухомого майна)	X	050	38 255,00	X	X	X	X	38 254,80	38 254,80	X	X	X	X	X	X	X	X
Фінансування	X	060	1 726 977,91	X	X	X	X	X	X	X	X	X	X	X	X	X	X
Видатки - усього	X	070	105 066 083,24	X	X	X	X	X	X	69 137 994,02	-	-	-	69 159 162,49	-	X	X
у тому числі:																	
Поточні видатки	2000	080	100 959 083,24	X	X	X	X	X	X	66 580 638,11	-	-	-	66 722 106,58	-	X	X
Оплата праці і нарахування на заробітну плату	2100	090	-	X	X	X	X	X	X	-	-	-	-	-	-	X	X
Оплата праці	2110	100	-	X	X	X	X	X	X	-	-	-	-	-	-	X	X
Заробітна плата	2111	110	-	X	X	X	X	X	X	-	-	-	-	-	-	X	X
Грошове забезпечення військовослужбовців	2112	120	-	X	X	X	X	X	X	-	-	-	-	-	-	X	X
Нарахування на оплату праці	2120	130	-	X	X	X	X	X	X	-	-	-	-	-	-	X	X
Використання товарів і послуг	2200	140	100 959 083,24	X	X	X	X	X	X	66 580 638,11	-	-	-	66 722 106,58	-	X	X
Предмети, матеріали, обладнання та інвентар	2210	150	-	X	X	X	X	X	X	-	-	-	-	-	-	X	X
Медикаменти та перев'язувальні матеріали	2220	160	-	X	X	X	X	X	X	-	-	-	-	-	-	X	X
Продукти харчування	2230	170	-	X	X	X	X	X	X	-	-	-	-	-	-	X	X
Оплата послуг (крім комунальних)	2240	180	-	X	X	X	X	X	X	-	-	-	-	-	-	X	X
Видатки на відрядження	2250	190	-	X	X	X	X	X	X	-	-	-	-	-	-	X	X
Видатки на заходи спеціального призначення	2260	200	-	X	X	X	X	X	X	-	-	-	-	-	-	X	X
Оплата комунальних послуг та енергоносіїв	2270	210	-	X	X	X	X	X	X	-	-	-	-	-	-	X	X
Оплата теплопостачання	2271	220	-	X	X	X	X	X	X	-	-	-	-	-	-	X	X
Оплата водопостачання та водовідведення	2272	230	-	X	X	X	X	X	X	-	-	-	-	-	-	X	X
Оплата електроенергії	2273	240	-	X	X	X	X	X	X	-	-	-	-	-	-	X	X
Оплата природного газу	2274	250	-	X	X	X	X	X	X	-	-	-	-	-	-	X	X
Оплата інших енергоносіїв	2275	260	-	X	X	X	X	X	X	-	-	-	-	-	-	X	X
Оплата енергосервісу	2276	270	-	X	X	X	X	X	X	-	-	-	-	-	-	X	X


1	2	3	4	5	6	7	8	9	10	11	12	13	14	15	16	17	18
Дослідження і розробки, окремі заходи по реалізації державних (регіональних) програм	2280	280	100 959 083,24	X	X	X	X	X	X	66 580 638,11	-	-	-	66 722 106,58	-	X	X
Дослідження і розробки, окремі заходи розвитку по реалізації державних (регіональних) програм	2281	290	6 411 083,24	X	X	X	X	X	X	4 262 704,91	-	-	-	4 178 675,95	-	X	X
Окремі заходи по реалізації державних (регіональних) програм, не віднесені до заходів розвитку	2282	300	94 548 000,00	X	X	X	X	X	X	62 317 933,20	-	-	-	62 543 430,63	-	X	X
Обслуговування боргових зобов'язань	2400	310	-	X	X	X	X	X	X	-	-	-	-	-	-	X	X
Обслуговування внутрішніх боргових зобов'язань	2410	320	-	X	X	X	X	X	X	-	-	-	-	-	-	X	X
Обслуговування зовнішніх боргових зобов'язань	2420	330	-	X	X	X	X	X	X	-	-	-	-	-	-	X	X
Поточні трансферти	2600	340	-	X	X	X	X	X	X	-	-	-	-	-	-	X	X
Субсидії та поточні трансферти підприємствам (установам)	2610	350	-	X	X	X	X	X	X	-	-	-	-	-	-	X	X
Поточні трансферти органам державного управління інших рівнів	2620	360	-	X	X	X	X	X	X	-	-	-	-	-	-	X	X
Поточні трансферти урядам іноземних держав та міжнародним	2630	370	-	X	X	X	X	X	X	-	-	-	-	-	-	X	X
Соціальне забезпечення	2700	380	-	X	X	X	X	X	X	-	-	-	-	-	-	X	X
Виплата пенсій і допомог	2710	390	-	X	X	X	X	X	X	-	-	-	-	-	-	X	X
Стипендії	2720	400	-	X	X	X	X	X	X	-	-	-	-	-	-	X	X
Інші виплати населенню	2730	410	-	X	X	X	X	X	X	-	-	-	-	-	-	X	X
Інші поточні видатки	2800	420	-	X	X	X	X	X	X	-	-	-	-	-	-	X	X
Капітальні видатки	3000	430	4 107 000,00	X	X	X	X	X	X	2 557 355,91	-	-	-	2 437 055,91	-	X	X
Придбання основного капіталу	3100	440	-	X	X	X	X	X	X	-	-	-	-	-	-	X	X
Придбання обладнання і предметів довгострокового користування	3110	450	-	X	X	X	X	X	X	-	-	-	-	-	-	X	X
Капітальне будівництво (придбання)	3120	460	-	X	X	X	X	X	X	-	-	-	-	-	-	X	X
Капітальне будівництво (придбання) житла	3121	470	-	X	X	X	X	X	X	-	-	-	-	-	-	X	X
Капітальне будівництво (придбання) інших об'єктів	3122	480	-	X	X	X	X	X	X	-	-	-	-	-	-	X	X
Капітальний ремонт	3130	490	-	X	X	X	X	X	X	-	-	-	-	-	-	X	X
Капітальний ремонт житлового фонду (приміщень)	3131	500	-	X	X	X	X	X	X	-	-	-	-	-	-	X	X
Капітальний ремонт інших об'єктів	3132	510	-	X	X	X	X	X	X	-	-	-	-	-	-	X	X
Реконструкція та реставрація	3140	520	-	X	X	X	X	X	X	-	-	-	-	-	-	X	X
Реконструкція житлового фонду (приміщень)	3141	530	-	X	X	X	X	X	X	-	-	-	-	-	-	X	X
Реконструкція та реставрація інших об'єктів	3142	540	-	X	X	X	X	X	X	-	-	-	-	-	-	X	X
Реставрація пам'яток культури, історії та архітектури	3143	550	-	X	X	X	X	X	X	-	-	-	-	-	-	X	X
Створення державних запасів і резервів	3150	560	-	X	X	X	X	X	X	-	-	-	-	-	-	X	X
Придбання землі та нематеріальних активів	3160	570	-	X	X	X	X	X	X	-	-	-	-	-	-	X	X
Капітальні трансферти	3200	580	4 107 000,00	X	X	X	X	X	X	2 557 355,91	-	-	-	2 437 055,91	-	X	X
Капітальні трансферти підприємствам (установам, організаціям)	3210	590	4 107 000,00	X	X	X	X	X	X	2 557 355,91	-	-	-	2 437 055,91	-	X	X
Капітальні трансферти органам державного управління інших рівнів	3220	600	-	X	X	X	X	X	X	-	-	-	-	-	-	X	X
Капітальні трансферти урядам іноземних держав та міжнародним	3230	610	-	X	X	X	X	X	X	-	-	-	-	-	-	X	X
Капітальні трансферти населенню	3240	620	-	X	X	X	X	X	X	-	-	-	-	-	-	X	X

Керівник

Головний бухгалтер

"12" жовтня 2016 року

*До запровадження програмно-цілового методу складання та виконання місцевих бюджетів проставляються код та назва тимчасової класифікації видатків та кредитування місцевих бюджетів.


(підпис)

(підпис)

В.С. Кривцов
(підпис, прізвище)

О.О. Ковалів
(підпис, прізвище)



ЗВІТ
про надходження та використання коштів загального фонду (форма №2д, №2м)
за 3 квартал 2016 р.

Установа
Територія
Організаційно-правова форма господарювання


Національний аерокосмічний університет ім.М.С.Жуковського "Харківський авіаційний інститут" за ЄДРПОУ
м.Харків за КОАТУУ
Державна організація (установа, заклад) за КОПФГ
220 Міністерство освіти і науки України

КОДИ
02066769
6310136600
425

Код та назва відомчої класифікації видатків та кредитування державного бюджету
Код та назва програмної класифікації видатків та кредитування державного бюджету
Код та назва типової відомчої класифікації видатків та кредитування місцевих бюджетів
Код та назва програмної класифікації видатків та кредитування місцевих бюджетів (код та назва Типової програмної класифікації видатків та кредитування місцевих бюджетів / Тимчасової класифікації видатків та кредитування для бюджетів місцевого самоврядування, які не застосовують програмно-цільового методу)*

Періодичність: квартальна, річна
Одиниця виміру: грн коп.

ЗВЕДЕНА



Показники	КЕКВ та/або ККК	Код рядка	Затверджено на звітний рік	Затверджено на звітний період (рік)1	Залишок на початок звітного року	Надійшло коштів за звітний період (рік)	Касові за звітний період (рік)	Фактичні за звітний період (рік)	Залишок на кінець звітного періоду (року)
1	2	3	4	5	6	7	8	9	10
Видатки та надання кредитів - усього	X	010	168 591 595,00	127 042 754,00	-	117 089 101,73	117 089 101,73	118 074 344,99	-
у тому числі:									
Поточні видатки	2000	020	168 591 595,00	-	-	117 089 101,73	117 089 101,73	118 074 344,99	-
Оплата праці і нарахування на заробітну плату	2100	030	-	-	-	-	-	-	-
Оплата праці	2110	040	-	-	-	-	-	-	-
Заробітна плата	2111	050	-	-	-	-	-	-	-
Грошове забезпечення військовослужбовців	2112	060	-	-	-	-	-	-	-
Нарахування на оплату праці	2120	070	-	-	-	-	-	-	-
Використання товарів і послуг	2200	080	168 591 595,00	-	-	117 089 101,73	117 089 101,73	118 074 344,99	-
Предмети, матеріали, обладнання та інвентар	2210	090	-	-	-	-	-	-	-
Медикаменти та перев'язувальні матеріали	2220	100	-	-	-	-	-	-	-
Продукти харчування	2230	110	-	-	-	-	-	-	-
Оплата послуг (крім комунальних)	2240	120	-	-	-	-	-	-	-
Видатки на відрядження	2250	130	-	-	-	-	-	-	-
Видатки та заходи спеціального призначення	2260	140	-	-	-	-	-	-	-
Оплата комунальних послуг та енергоносіїв	2270	150	-	-	-	-	-	-	-
Оплата теплопостачання	2271	160	-	-	-	-	-	-	-
Оплата водопостачання та водовідведення	2272	170	-	-	-	-	-	-	-
Оплата електроенергії	2273	180	-	-	-	-	-	-	-
Оплата природного газу	2274	190	-	-	-	-	-	-	-
Оплата інших енергоносіїв	2275	200	-	-	-	-	-	-	-
Оплата енергосервісу	2276	210	-	-	-	-	-	-	-
Дослідження і розробки, окремі заходи по реалізації державних (регіональних) програм	2280	220	168 591 595,00	-	-	117 089 101,73	117 089 101,73	118 074 344,99	-
Дослідження і розробки, окремі заходи розвитку по реалізації державних (регіональних) програм	2281	230	11 428 795,00	8 398 154,00	-	7 921 195,11	7 921 195,11	7 916 574,36	-
Окремі заходи по реалізації державних (регіональних) програм, не віднесені до заходів розвитку	2282	240	157 162 800,00	118 644 600,00	-	109 167 906,62	109 167 906,62	110 157 770,63	-
Обслуговування боргових зобов'язань	2400	250	-	-	-	-	-	-	-
Обслуговування внутрішніх боргових зобов'язань	2410	260	-	-	-	-	-	-	-
Обслуговування зовнішніх боргових зобов'язань	2420	270	-	-	-	-	-	-	-
Поточні трансферти	2600	280	-	-	-	-	-	-	-

1	2	3	4	5	6	7	8	9	10
Субсидії та поточні трансферти підприємствам (установам, організаціям)	2610	290	-	-	-	-	-	-	-
Поточні трансферти органам державного управління інших рівнів	2620	300	-	-	-	-	-	-	-
Поточні трансферти урядам іноземних держав та міжнародним організаціям	2630	310	-	-	-	-	-	-	-
Соціальне забезпечення	2700	320	-	-	-	-	-	-	-
Виплати пенсій і допомоги	2710	330	-	-	-	-	-	-	-
Стипендії	2720	340	-	-	-	-	-	-	-
Інші виплати населенню	2730	350	-	-	-	-	-	-	-
Інші поточні видатки	2800	360	-	-	-	-	-	-	-
Капітальні видатки	3000	370	-	-	-	-	-	-	-
Придбання основного капіталу	3100	380	-	-	-	-	-	-	-
Придбання обладнання і предметів довгострокового користування	3110	390	-	-	-	-	-	-	-
Капітальне будівництво (придбання)	3120	400	-	-	-	-	-	-	-
Капітальне будівництво (придбання) житла	3121	410	-	-	-	-	-	-	-
Капітальне будівництво (придбання) інших об'єктів	3122	420	-	-	-	-	-	-	-
Капітальний ремонт	3130	430	-	-	-	-	-	-	-
Капітальний ремонт житлового фонду (приміщень)	3131	440	-	-	-	-	-	-	-
Капітальний ремонт інших об'єктів	3132	450	-	-	-	-	-	-	-
Реконструкція та реставрація	3140	460	-	-	-	-	-	-	-
Реконструкція житлового фонду (приміщень)	3141	470	-	-	-	-	-	-	-
Реконструкція та реставрація інших об'єктів	3142	480	-	-	-	-	-	-	-
Реставрація пам'яток культури, історії та архітектури	3143	490	-	-	-	-	-	-	-
Створення державних запасів і резервів	3150	500	-	-	-	-	-	-	-
Придбання землі та нематеріальних активів	3160	510	-	-	-	-	-	-	-
Капітальні трансферти	3200	520	-	-	-	-	-	-	-
Капітальні трансферти підприємствам (установам, організаціям)	3210	530	-	-	-	-	-	-	-
Капітальні трансферти органам державного управління інших рівнів	3220	540	-	-	-	-	-	-	-
Капітальні трансферти урядам іноземних держав та міжнародним організаціям	3230	550	-	-	-	-	-	-	-
Капітальні трансферти населенню	3240	560	-	-	-	-	-	-	-
Внутрішнє кредитування	4100	570	-	-	-	-	-	-	-
Надання внутрішніх кредитів	4110	580	-	-	-	-	-	-	-
Надання кредитів органам державного управління інших рівнів	4111	590	-	-	-	-	-	-	-
Надання кредитів підприємствам, установам, організаціям	4112	600	-	-	-	-	-	-	-
Надання інших внутрішніх кредитів	4113	610	-	-	-	-	-	-	-
Зовнішнє кредитування	4200	620	-	-	-	-	-	-	-
Надання зовнішніх кредитів	4210	630	-	-	-	-	-	-	-
Інші видатки	5000	640	X	-	X	X	-	-	X
Нерозподілені видатки	9000	650	-	-	-	-	-	-	-

Головне управління Державної
казначейської служби України
у Харківській області

Керівник

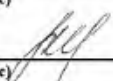


(підпис)

В.С. Кривцов

(ініціали, прізвище)

Головний бухгалтер



(підпис)

О.О. Ковалів

(ініціали, прізвище)

"12" жовтня 2016 року

*До запровадження програмно-цільового методу складання та виконання місцевих бюджетів просявляються код та назва тимчасової класифікації видатків та кредитування місцевих бюджетів.

ЗВІТ
про надходження і використання коштів, отриманих за іншими джерелами власних надходжень
(форма № 4-д, № 4-2м),
за 2 квартал 2016 р.

КОДИ

02066769
6310136600
425

Установа
Територія
Організаційно-правова форма господарювання

Національний аерокосмічний університет ім.М.С.Жуковського "Харківський авіаційний інститут" за ЄДРПОУ
м.Харків за КОАТУУ
Державна організація (установа, заклад) за КОПФГ

Код та назва відомчої класифікації видатків та кредитування державного бюджету
Код та назва програмної класифікації видатків та кредитування державного бюджету
Код та назва типової відомчої класифікації видатків та кредитування місцевих бюджетів

220 Міністерство освіти і науки України

Код та назва програмної класифікації видатків та кредитування місцевих бюджетів (код та назва Типової програмної класифікації видатків та кредитування місцевих бюджетів / Типчасової класифікації видатків та кредитування для бюджетів місцевого самоврядування, які не застосовують програмно-цільового методу)*

ЗВЕДЕНА(грн. + валюта)

Періодичність: квартальна, річна.
Одиниця виміру: грн коп.

Показники	КЕКВ та/або КСК	Код рядка	Затверджено на звітний рік	Залишок на початок звітнього			Нараховано доходу за звітний період (рік)	Надійшло коштів за звітний період (рік)	Касові за звітний період		Фактичний за звітний період (рік)	Залишок на кінець звітнього	
				усього	у т.ч. по розумово-уступних банків	Перераховано залишок			усього	у т.ч. перераховано з рахунків в установах банків		усього	у т.ч. по розумово-уступних банків
1	2	3	4	5	6	7	8	9	10	11	12	13	14
Надходження коштів – усього	X	010	1 101 986,00	1 282 543,01		-	-	692 511,26	X	X	X	1 049 938,78	-
Від отриманих благодійних внесків, грантів та дарунків	X	020	569 184,00	X		X	X	607 575,26	X	X	X	X	X
Від підприємств, організацій, фізичних осіб та від інших бюджетних установ для виконання цільових заходів, у тому числі заходів з нарахування для суспільних потреб місцевих, держав та регіональних на них інших об'єктів народного майна, що перебувають у приватній власності фізичних або юридичних осіб	X	030	84 936,00	X		X	X	84 936,00	X	X	X	X	X
Відрах та професійно-педагогічних навчальних закладів від розробки та доставки спеціальної техніки бюджетних коштів, отриманих за надання освітніх послуг, якщо такою видавою законом надано відповідне право	X	040	-	X		X	-	-	X	X	X	X	X
Від реалізації майнових прав на фільми, відеох записи фільмів та фільмокопії, створені за бюджетні кошти за державним замовленням або на умовах фінансової підтримки	X	050	-	X		X	X	-	X	X	X	X	X
Фінансування	X	060	447 866,00	X		X	X	X	X	X	X	X	X
Видачки та надання кредитів- усього у тому числі:	X	070	1 101 986,00	X		X	X	X	925 115,49	-	840 934,60	X	X
Поточні видатки	2000	080	421 760,00	X		X	X	X	373 051,68	-	288 870,79	X	X
Оплата праці і нарахування на заробітну плату	2100	090	-	X		X	X	X	-	-	-	X	X
Оплата праці	2110	100	-	X		X	X	X	-	-	-	X	X
Заробітна плата	2111	110	-	X		X	X	X	-	-	-	X	X
Грошове забезпечення військовослужбовців	2112	120	-	X		X	X	X	-	-	-	X	X
Нарахування на оплату праці	2120	130	-	X		X	X	X	-	-	-	X	X
Використання товарів і послуг	2200	140	421 760,00	X		X	X	X	373 051,68	-	288 870,79	X	X
Предмети, матеріали, обладнання та інвентар	2210	150	-	X		X	X	X	-	-	-	X	X
Медикаменти та перев'язувальні матеріали	2220	160	-	X		X	X	X	-	-	-	X	X
Продукти харчування	2230	170	-	X		X	X	X	-	-	-	X	X
Оплата послуг (крім комунальних)	2240	180	-	X		X	X	X	-	-	-	X	X
Видачки на відвідження	2250	190	-	X		X	X	X	-	-	-	X	X
Видачки та заходи спеціального призначення	2260	200	-	X		X	X	X	-	-	-	X	X
Оплата комунальних послуг та енергоносіїв	2270	210	-	X		X	X	X	-	-	-	X	X
Оплата теплопостачання	2271	220	-	X		X	X	X	-	-	-	X	X
Оплата водопостачання та водовідведення	2272	230	-	X		X	X	X	-	-	-	X	X
Оплата електроенергії	2273	240	-	X		X	X	X	-	-	-	X	X
Оплата природного газу	2274	250	-	X		X	X	X	-	-	-	X	X
Оплата інших енергоносіїв	2275	260	-	X		X	X	X	-	-	-	X	X
Оплата енергосервісу	2276	270	-	X		X	X	X	-	-	-	X	X
Дослідження і розробки, окремі заходи по реалізації державних (регіональних) програм	2280	280	421 760,00	X		X	X	X	373 051,68	-	288 870,79	X	X
Дослідження і розробки, окремі заходи розвитку по реалізації державних (регіональних) програм	2281	290	1 57 593,00	X		X	X	X	108 885,25	-	137 832,61	X	X

І ОЛОВНЕ управління Державного казначейства при Міністерстві України
Харківська область

08.07.16р [Підпис]

1	2	3	4	5	6	7	8	9	10	11	12	13	14
Окремі заходи по реалізації державних (регіональних) програм, не віднесені до заходів розвитку	2282	300	264 167,00	X		X	X	X	264 166,43	-	151 038,18	X	X
Обслуговування боргових зобов'язань	2400	310	-	X		X	X	X	-	-	-	X	X
Обслуговування внутрішніх боргових зобов'язань	2410	320	-	X		X	X	X	-	-	-	X	X
Обслуговування зовнішніх боргових зобов'язань	2420	330	-	X		X	X	X	-	-	-	X	X
Поточні трансферти	2600	340	-	X		X	X	X	-	-	-	X	X
Субсидії та поточні трансферти підприємствам (установам, організаціям)	2610	350	-	X		X	X	X	-	-	-	X	X
Поточні трансферти органам державного управління інших рівнів	2620	360	-	X		X	X	X	-	-	-	X	X
Поточні трансферти урядом інземних держав та міжнародним організаціям	2630	370	-	X		X	X	X	-	-	-	X	X
Соціальне забезпечення	2700	380	-	X		X	X	X	-	-	-	X	X
Виплата пенсій і допомоги	2710	390	-	X		X	X	X	-	-	-	X	X
Стипендії	2720	400	-	X		X	X	X	-	-	-	X	X
Інші виплати населенню	2730	410	-	X		X	X	X	-	-	-	X	X
Інші поточні видатки	2800	420	-	X		X	X	X	-	-	-	X	X
Капітальні видатки	3000	430	680 226,00	X		X	X	X	552 063,81	-	552 063,81	X	X
Придбання основного капіталу	3100	440	-	X		X	X	X	-	-	-	X	X
Придбання обладнання і предметів довготривалого користування	3110	450	-	X		X	X	X	-	-	-	X	X
Капітальне будівництво (придбання)	3120	460	-	X		X	X	X	-	-	-	X	X
Капітальне будівництво (придбання) житла	3121	470	-	X		X	X	X	-	-	-	X	X
Капітальне будівництво (придбання) інших об'єктів	3122	480	-	X		X	X	X	-	-	-	X	X
Капітальний ремонт	3130	490	-	X		X	X	X	-	-	-	X	X
Капітальний ремонт житлового фонду (приміщень)	3131	500	-	X		X	X	X	-	-	-	X	X
Капітальний ремонт інших об'єктів	3132	510	-	X		X	X	X	-	-	-	X	X
Реконструкція та реставрація	3140	520	-	X		X	X	X	-	-	-	X	X
Реконструкція житлового фонду (приміщень)	3141	530	-	X		X	X	X	-	-	-	X	X
Реконструкція та реставрація інших об'єктів	3142	540	-	X		X	X	X	-	-	-	X	X
Реставрація пам'яток культури, історії та архітектури	3143	550	-	X		X	X	X	-	-	-	X	X
Створення державних запасів і резервів	3150	560	-	X		X	X	X	-	-	-	X	X
Придбання землі та нематеріальних активів	3160	570	-	X		X	X	X	-	-	-	X	X
Капітальні трансферти	3200	580	680 226,00	X		X	X	X	552 063,81	-	552 063,81	X	X
Капітальні трансферти підприємствам (установам, організаціям)	3210	590	680 226,00	X		X	X	X	552 063,81	-	552 063,81	X	X
Капітальні трансферти органам державного управління інших рівнів	3220	600	-	X		X	X	X	-	-	-	X	X
Капітальні трансферти урядом інземних держав та міжнародним організаціям	3230	610	-	X		X	X	X	-	-	-	X	X
Капітальні трансферти населенню	3240	620	-	X		X	X	X	-	-	-	X	X
Внутрішнє кредитування	4100	630	-	X		X	X	X	-	-	-	X	X
Надання внутрішніх кредитів	4110	640	-	X		X	X	X	-	-	-	X	X
Надання кредитів органам державного управління інших рівнів	4111	650	-	X		X	X	X	-	-	-	X	X
Надання кредитів підприємствам, установам, організаціям	4112	660	-	X		X	X	X	-	-	-	X	X
Надання інших внутрішніх кредитів	4113	670	-	X		X	X	X	-	-	-	X	X
Зовнішнє кредитування	4200	680	-	X		X	X	X	-	-	-	X	X
Надання зовнішніх кредитів	4210	690	-	X		X	X	X	-	-	-	X	X

Керівник


(підпис)

В.С. Кривцов


(підпис, прізвище)

Головний бухгалтер


(підпис)

О.О. Ковалів

(підпис, прізвище)



"08" липня 2016 року

*До запровадження програмно-цільового методу складання та виконання місцевих бюджетів пропоставляється код та назва тимчасової класифікації видатків та кредитування місцевих бюджетів.

ЗВІТ
про надходження і використання коштів, отриманих як плата за послуги (форма № 4-1д, № 4-1м),
за 2 квартал 2016 р.

Установа	Національний аерокосмічний університет ім.М.С.Жуковського "Харківський авіаційний інститут"	за ЄДРІ	02066769
Територія	м.Харків	за КОА	6310136600
Організаційно-правова форма господарювання	Державна організація (установа, заклад)	за КОП	425
Код та назва відомчої класифікації видатків та кредитування державного бюджету	220 Міністерство освіти і науки України		

Код та назва програмної класифікації видатків та кредитування державного бюджету	
Код та назва типової відомчої класифікації видатків та кредитування місцевих бюджетів	

Код та назва програмної класифікації видатків та кредитування місцевих бюджетів (код та назва Типової програмної класифікації видатків та кредитування місцевих бюджетів / Тимчасової класифікації видатків та кредитування для бюджетів місцевого самоврядування, які не застосовують програмно-цільового методу)*

Періодичність: квартальна, річна

ЗВЕДЕНА(єрн, + валюта)

Одиниця виміру: грн жоп.

Показники	КЕКВ	Код рядка	Затверджено на звітний рік	Залишок на початок звітного року		Перераховано з залишок	Отримано залишок	Нараховано доходи за звітний період (рік)	Надійшло коштів за звітний період (рік)	Касові за звітний період (рік)				Фактичні за звітний період (рік)		Залишок на кінець звітного періоду (року)	
				усього	у т.ч. на рахунок в установчих фондах					усього	у тому числі:	у т.ч. проведено і записано загальної фонду	у т.ч. проведено і записано загальної фонду	усього	у т.ч. на рахунок в установчих фондах		
																перераховано з результату в установчих фондах	у т.ч. результату в установчих фондах
1	2	3	4	5	6	7	8	9	10	11	12	13	14	15	16	17	18
Надходження коштів – усього	X	010	103 384 639,24	27 595 896,43	-	53 712,03	-	51 728 712,25	44 561 910,79	X	X	X	X	X	X	22 833 322,53	-
За послуги, що надаються бюджетними установами згідно з їх основною	X	020	64 888 280,00	X	X	X	X	36 761 601,47	29 450 070,57	X	X	X	X	X	X	X	X
Від додаткової (господарської) діяльності	X	030	36 080 477,00	X	X	X	X	14 495 679,19	14 664 046,82	X	X	X	X	X	X	X	X
Від оренди майна бюджетних установ	X	040	923 000,00	X	X	X	X	440 908,87	417 270,68	X	X	X	X	X	X	X	X
Від реалізації встановленому порядку майна (крім нерухомого майна)	X	050	30 523,00	X	X	X	X	30 522,72	30 522,72	X	X	X	X	X	X	X	X
Фінансування	X	060	1 462 359,24	X	X	X	X	X	X	X	X	X	X	X	X	X	X
Видатки - усього	X	070	103 384 639,24	X	X	X	X	X	X	49 270 772,66	-	-	-	49 084 848,19	-	X	X
у тому числі:																	
Поточні видатки	2000	080	99 077 639,24	X	X	X	X	X	X	48 344 524,05	-	-	-	48 165 949,58	-	X	X
Оплата праці і нарахування на заробітну плату	2100	090	-	X	X	X	X	X	X	-	-	-	-	-	-	X	X
Оплата праці	2110	100	-	X	X	X	X	X	X	-	-	-	-	-	-	X	X
Заробітна плата	2111	110	-	X	X	X	X	X	X	-	-	-	-	-	-	X	X
Грошове забезпечення військовослужбовців	2112	120	-	X	X	X	X	X	X	-	-	-	-	-	-	X	X
Нарахування на оплату праці	2120	130	-	X	X	X	X	X	X	-	-	-	-	-	-	X	X
Використання товарів і послуг	2200	140	99 077 639,24	X	X	X	X	X	X	48 344 524,05	-	-	-	48 165 949,58	-	X	X
Предмети, матеріали, обладнання та інвентар	2210	150	-	X	X	X	X	X	X	-	-	-	-	-	-	X	X
Медикаменти та перев'язувальні матеріали	2220	160	-	X	X	X	X	X	X	-	-	-	-	-	-	X	X
Продукти харчування	2230	170	-	X	X	X	X	X	X	-	-	-	-	-	-	X	X
Оплата послуг (крім комунальних)	2240	180	-	X	X	X	X	X	X	-	-	-	-	-	-	X	X
Видатки на відрядження	2250	190	-	X	X	X	X	X	X	-	-	-	-	-	-	X	X
Видатки та заходи спеціального призначення	2260	200	-	X	X	X	X	X	X	-	-	-	-	-	-	X	X
Оплата комунальних послуг та енергоносіїв	2270	210	-	X	X	X	X	X	X	-	-	-	-	-	-	X	X
Оплата теплопостачання	2271	220	-	X	X	X	X	X	X	-	-	-	-	-	-	X	X
Оплата водопостачання та водовідведення	2272	230	-	X	X	X	X	X	X	-	-	-	-	-	-	X	X
Оплата електроенергії	2273	240	-	X	X	X	X	X	X	-	-	-	-	-	-	X	X
Оплата природного газу	2274	250	-	X	X	X	X	X	X	-	-	-	-	-	-	X	X
Оплата інших енергоносіїв	2275	260	-	X	X	X	X	X	X	-	-	-	-	-	-	X	X

Головне управління Державної
казначейської служби України
у Харківській області
08.07.16/СД

1	2	3	4	5	6	7	8	9	10	11	12	13	14	15	16	17	18
Оплата енергосервісу	2276	270	-	X	X	X	X	X	X	-	-	-	-	-	-	X	X
Дослідження і розробки, окремі жлоди по реалізації державних (регіональних) програм	2280	280	99 077 639,24	X	X	X	X	X	X	48 344 524,05	-	-	-	48 165 949,58	-	X	X
Дослідження і розробки, окремі заходи розвитку по реалізації державних (регіональних) програм	2281	290	4 729 639,24	X	X	X	X	X	X	2 612 446,85	-	-	-	2 628 659,49	-	X	X
Окремі заходи по реалізації державних (регіональних) програм, не віднесені до заходів розвитку	2282	300	94 348 000,00	X	X	X	X	X	X	45 732 077,20	-	-	-	45 537 290,09	-	X	X
Обслуговування боргових зобов'язань	2400	310	-	X	X	X	X	X	X	-	-	-	-	-	-	X	X
Обслуговування внутрішніх боргових зобов'язань	2410	320	-	X	X	X	X	X	X	-	-	-	-	-	-	X	X
Обслуговування зовнішніх боргових зобов'язань	2420	330	-	X	X	X	X	X	X	-	-	-	-	-	-	X	X
Поточні трансферти	2600	340	-	X	X	X	X	X	X	-	-	-	-	-	-	X	X
Субсидії та поточні трансферти підприємствам (установам, організаціям)	2610	350	-	X	X	X	X	X	X	-	-	-	-	-	-	X	X
Поточні трансферти органам державного управління інших рівнів	2620	360	-	X	X	X	X	X	X	-	-	-	-	-	-	X	X
Поточні трансферти урядам інших держав та міжнародним	2630	370	-	X	X	X	X	X	X	-	-	-	-	-	-	X	X
Соціальне забезпечення	2700	380	-	X	X	X	X	X	X	-	-	-	-	-	-	X	X
Виплата пенсій і допомоги	2710	390	-	X	X	X	X	X	X	-	-	-	-	-	-	X	X
Стипендії	2720	400	-	X	X	X	X	X	X	-	-	-	-	-	-	X	X
Інші виплати населенню	2730	410	-	X	X	X	X	X	X	-	-	-	-	-	-	X	X
Інші поточні видатки	2800	420	-	X	X	X	X	X	X	-	-	-	-	-	-	X	X
Капітальні видатки	3000	430	4 307 000,00	X	X	X	X	X	X	926 248,61	-	-	-	918 898,61	-	X	X
Придбання основного капіталу	3100	440	-	X	X	X	X	X	X	-	-	-	-	-	-	X	X
Придбання обладнання і предметів довгострокового користування	3110	450	-	X	X	X	X	X	X	-	-	-	-	-	-	X	X
Капітальне будівництво (придбання)	3120	460	-	X	X	X	X	X	X	-	-	-	-	-	-	X	X
Капітальне будівництво (придбання) житла	3121	470	-	X	X	X	X	X	X	-	-	-	-	-	-	X	X
Капітальне будівництво (придбання) інших об'єктів	3122	480	-	X	X	X	X	X	X	-	-	-	-	-	-	X	X
Капітальний ремонт	3130	490	-	X	X	X	X	X	X	-	-	-	-	-	-	X	X
Капітальний ремонт житлового фонду (приміщень)	3131	500	-	X	X	X	X	X	X	-	-	-	-	-	-	X	X
Капітальний ремонт інших об'єктів	3132	510	-	X	X	X	X	X	X	-	-	-	-	-	-	X	X
Реконструкція та реставрація	3140	520	-	X	X	X	X	X	X	-	-	-	-	-	-	X	X
Реконструкція житлового фонду (приміщень)	3141	530	-	X	X	X	X	X	X	-	-	-	-	-	-	X	X
Реконструкція та реставрація інших об'єктів	3142	540	-	X	X	X	X	X	X	-	-	-	-	-	-	X	X
Реставрація пам'яток культури, історії та архітектури	3143	550	-	X	X	X	X	X	X	-	-	-	-	-	-	X	X
Створення державних запасів і резервів	3150	560	-	X	X	X	X	X	X	-	-	-	-	-	-	X	X
Придбання землі та нематеріальних активів	3160	570	-	X	X	X	X	X	X	-	-	-	-	-	-	X	X
Капітальні трансферти	3200	580	4 307 000,00	X	X	X	X	X	X	926 248,61	-	-	-	918 898,61	-	X	X
Капітальні трансферти підприємствам (установам, організаціям)	3210	590	4 307 000,00	X	X	X	X	X	X	926 248,61	-	-	-	918 898,61	-	X	X
Капітальні трансферти органам державного управління інших рівнів	3220	600	-	X	X	X	X	X	X	-	-	-	-	-	-	X	X
Капітальні трансферти урядам інших держав та міжнародним	3230	610	-	X	X	X	X	X	X	-	-	-	-	-	-	X	X
Капітальні трансферти населенню	3240	620	-	X	X	X	X	X	X	-	-	-	-	-	-	X	X

Керівник

Головний бухгалтер

"08" липня 2016 року

*До запровадження програмно-цілового методу складання та виконання місцевих бюджетів проставляються код та назва тимчасової класифікації видатків та кредитування місцевих бюджетів.


(ініціали, прізвище)

(ініціали, прізвище)

В.С. Кривцов
(ініціали, прізвище)

О.О. Ковалів
(ініціали, прізвище)


Головне управління Державної
казначейської служби України
у Харківській області

ЗВІТ
про надходження та використання коштів загального фонду (форма №2д, №2м)
за 2 квартал 2016 р.

Установа
Територія
Організаційно-правова форма господарювання
Код та назва відомчої класифікації видатків та кредитування державного бюджету
Код та назва програмної класифікації видатків та кредитування державного бюджету
Код та назва типової відомчої класифікації видатків та кредитування місцевих бюджетів
Код та назва програмної класифікації видатків та кредитування місцевих бюджетів (код та назва Типової програмної класифікації видатків та кредитування місцевих бюджетів / Тимчасової класифікації видатків та кредитування для бюджетів місцевого самоврядування, які не застосовують програмно-цільового методу)*
Періодичність: квартальна, річна
Одиниця виміру: грн коп.

Національний аерокосмічний університет ім.М.С.Жуковського "Харківський авіаційний інститут" за ЄДРПОУ
м.Харків за КОАТУУ
Державна організація (установа, заклад) за КОПФГ
220 Міністерство освіти і науки України

коди	
02066769	
6310136600	
425	




ЗВЕДЕНА

Показники	КЕКВ та/або ККК	Код рядка	Затверджено на звітний рік	Затверджено на звітний період (рік)1	Залишок на початок звітного року	Найшло коштів за звітний період (рік)	Касові за звітний період (рік)	Фактичні за звітний період (рік)	Залишок на кінець звітного періоду (року)
1	2	3	4	5	6	7	8	9	10
Видатки та надання кредитів - усього	X	010	167 695 186,00	84 469 233,00	-	84 235 431,56	84 235 431,56	84 656 055,47	-
у тому числі:	2000	020	167 695 186,00	-	-	84 235 431,56	84 235 431,56	84 656 055,47	-
Поточні видатки									
Оплата праці і нарахування на заробітну плату	2100	030	-	-	-	-	-	-	-
<i>Оплата праці</i>	<i>2110</i>	<i>040</i>	-	-	-	-	-	-	-
Заробітна плата	2111	050	-	-	-	-	-	-	-
Грошове забезпечення військовослужбовців	2112	060	-	-	-	-	-	-	-
<i>Нарахування на оплату праці</i>	<i>2120</i>	<i>070</i>	-	-	-	-	-	-	-
Використання товарів і послуг	2200	080	167 695 186,00	-	-	84 235 431,56	84 235 431,56	84 656 055,47	-
<i>Предмети, матеріали, обладнання та інвентар</i>	<i>2210</i>	<i>090</i>	-	-	-	-	-	-	-
<i>Медикаменти та перев'язувальні матеріали</i>	<i>2220</i>	<i>100</i>	-	-	-	-	-	-	-
<i>Продукти харчування</i>	<i>2230</i>	<i>110</i>	-	-	-	-	-	-	-
<i>Оплата послуг (крім комунальних)</i>	<i>2240</i>	<i>120</i>	-	-	-	-	-	-	-
<i>Видатки на відрядження</i>	<i>2250</i>	<i>130</i>	-	-	-	-	-	-	-
<i>Видатки та заходи спеціального призначення</i>	<i>2260</i>	<i>140</i>	-	-	-	-	-	-	-
<i>Оплата комунальних послуг та енергоносіїв</i>	<i>2270</i>	<i>150</i>	-	-	-	-	-	-	-
Оплата теплопостачання	2271	160	-	-	-	-	-	-	-
Оплата водопостачання та водовідведення	2272	170	-	-	-	-	-	-	-
Оплата електроенергії	2273	180	-	-	-	-	-	-	-
Оплата природного газу	2274	190	-	-	-	-	-	-	-
Оплата інших енергоносіїв	2275	200	-	-	-	-	-	-	-
Оплата енергосервісу	2276	210	-	-	-	-	-	-	-
Дослідження і розробки, окремі заходи по реалізації державних (регіональних) програм	2280	220	167 695 186,00	-	-	84 235 431,56	84 235 431,56	84 656 055,47	-
Дослідження і розробки, окремі заходи розвитку по реалізації державних (регіональних) програм	2281	230	10 904 086,00	5 464 233,00	-	5 230 431,56	5 230 431,56	5 230 161,56	-
Окремі заходи по реалізації державних (регіональних) програм, не віднесені до заходів розвитку	2282	240	156 791 100,00	79 005 000,00	-	79 005 000,00	79 005 000,00	79 425 893,91	-
Обслуговування боргових зобов'язань	2400	250	-	-	-	-	-	-	-
<i>Обслуговування внутрішніх боргових зобов'язань</i>	<i>2410</i>	<i>260</i>	-	-	-	-	-	-	-
<i>Обслуговування зовнішніх боргових зобов'язань</i>	<i>2420</i>	<i>270</i>	-	-	-	-	-	-	-
Поточні трансферти	2600	280	-	-	-	-	-	-	-
<i>Субсидії та поточні трансферти підприємствам (установам, організаціям)</i>	<i>2610</i>	<i>290</i>	-	-	-	-	-	-	-

1	2	3	4	5	6	7	8	9	10
Поточні трансферти органам державного управління інших рівнів	2620	300	-	-	-	-	-	-	-
Поточні трансферти урядам іноземних держав та міжнародним організаціям	2630	310	-	-	-	-	-	-	-
Соціальне забезпечення	2700	320	-	-	-	-	-	-	-
Виплата пенсій і допомоги	2710	330	-	-	-	-	-	-	-
Стипендії	2720	340	-	-	-	-	-	-	-
Інші виплати населенню	2730	350	-	-	-	-	-	-	-
Інші поточні видатки	2800	360	-	-	-	-	-	-	-
Капітальні видатки	3000	370	-	-	-	-	-	-	-
Придбання основного капіталу	3100	380	-	-	-	-	-	-	-
Придбання обладнання і предметів довгострокового користування	3110	390	-	-	-	-	-	-	-
Капітальне будівництво (придбання)	3120	400	-	-	-	-	-	-	-
Капітальне будівництво (придбання) житла	3121	410	-	-	-	-	-	-	-
Капітальне будівництво (придбання) інших об'єктів	3122	420	-	-	-	-	-	-	-
Капітальний ремонт	3130	430	-	-	-	-	-	-	-
Капітальний ремонт житлового фонду (приміщень)	3131	440	-	-	-	-	-	-	-
Капітальний ремонт інших об'єктів	3132	450	-	-	-	-	-	-	-
Реконструкція та реставрація	3140	460	-	-	-	-	-	-	-
Реконструкція житлового фонду (приміщень)	3141	470	-	-	-	-	-	-	-
Реконструкція та реставрація інших об'єктів	3142	480	-	-	-	-	-	-	-
Реставрація пам'яток культури, історії та архітектури	3143	490	-	-	-	-	-	-	-
Створення державних запасів і резервів	3150	500	-	-	-	-	-	-	-
Придбання землі та нематеріальних активів	3160	510	-	-	-	-	-	-	-
Капітальні трансферти	3200	520	-	-	-	-	-	-	-
Капітальні трансферти підприємствам (установам, організаціям)	3210	530	-	-	-	-	-	-	-
Капітальні трансферти органам державного управління інших рівнів	3220	540	-	-	-	-	-	-	-
Капітальні трансферти урядам іноземних держав та міжнародним організаціям	3230	550	-	-	-	-	-	-	-
Капітальні трансферти населенню	3240	560	-	-	-	-	-	-	-
Внутрішнє кредитування	4100	570	-	-	-	-	-	-	-
Надання внутрішніх кредитів	4110	580	-	-	-	-	-	-	-
Надання кредитів органам державного управління інших рівнів	4111	590	-	-	-	-	-	-	-
Надання кредитів підприємствам, установам, організаціям	4112	600	-	-	-	-	-	-	-
Надання інших внутрішніх кредитів	4113	610	-	-	-	-	-	-	-
Зовнішнє кредитування	4200	620	-	-	-	-	-	-	-
Надання зовнішніх кредитів	4210	630	-	-	-	-	-	-	-
Інші видатки	5000	640	X	-	X	X	-	-	X
Нерозподілені видатки	9000	650	-	-	-	-	-	-	-

1 Заповнюється розпорядниками бюджетних коштів.



Керівник

Головний бухгалтер

"08" липня 2016 року

* До запровадження програмно-цілового методу складання та виконання місцевих бюджетів проставляються код та назва тимчасової класифікації видатків та кредитування місцевих бюджетів.



 (підпис)



 (підпис)

В.С. Кривцов

(ініціали, прізвище)

О.О. Ковалів

(ініціали, прізвище)

ЗВІТ
про надходження та використання коштів загального фонду (форма №2д, №2м)
за 3 квартал 2016 р.


Установа
Територія
Організаційно-правова форма господарювання

Національний аерокосмічний університет ім.М.С.Жуковського "Харківський авіаційний інститут" за ЄДРПОУ
м.Харків за КОАТУУ
Державна організація (установа, заклад) за КОПФ

КОДИ
02066769
6310136600
425

Код та назва відомчої класифікації видатків та кредитування державного бюджету
Код та назва програмної класифікації видатків та кредитування державного бюджету
Код та назва типової відомчої класифікації видатків та кредитування місцевих бюджетів
Код та назва програмної класифікації видатків та кредитування місцевих бюджетів (код та назва Типової програмної класифікації видатків та кредитування місцевих бюджетів / Тимчасової класифікації видатків та кредитування для бюджетів місцевого самоврядування, які не застосовують програмно-цільового методу)*

220 Міністерство освіти і науки України
- -



Періодичність: квартальна, річна
Одиниця виміру: грн коп.

ЗВЕДЕНА

Показники	КЕКВ та/або ККК	Код рядка	Затверджено на звітний рік	Затверджено на звітний період (рік)1	Залишок на початок звітного року	Надійшло коштів за звітний період (рік)	Касові за звітний період (рік)	Фактичні за звітний період (рік)	Залишок на кінець звітного періоду (року)
1	2	3	4	5	6	7	8	9	10
Видатки та надання кредитів - усього	X	010	168 591 595,00	127 042 754,00	-	117 089 101,73	117 089 101,73	118 074 344,99	-
у тому числі:									
Поточні видатки	2000	020	168 591 595,00	-	-	117 089 101,73	117 089 101,73	118 074 344,99	-
Оплата праці і нарахування на заробітну плату	2100	030	-	-	-	-	-	-	-
Оплата праці	2110	040	-	-	-	-	-	-	-
Заробітна плата	2111	050	-	-	-	-	-	-	-
Грошове забезпечення військовослужбовців	2112	060	-	-	-	-	-	-	-
Нарахування на оплату праці	2120	070	-	-	-	-	-	-	-
Використання товарів і послуг	2200	080	168 591 595,00	-	-	117 089 101,73	117 089 101,73	118 074 344,99	-
Предмети, матеріали, обладнання та інвентар	2210	090	-	-	-	-	-	-	-
Медикаменти та перев'язувальні матеріали	2220	100	-	-	-	-	-	-	-
Продукти харчування	2230	110	-	-	-	-	-	-	-
Оплата послуг (крім комунальних)	2240	120	-	-	-	-	-	-	-
Видатки на відрядження	2250	130	-	-	-	-	-	-	-
Видатки та заходи спеціального призначення	2260	140	-	-	-	-	-	-	-
Оплата комунальних послуг та енергоносіїв	2270	150	-	-	-	-	-	-	-
Оплата теплопостачання	2271	160	-	-	-	-	-	-	-
Оплата водопостачання та водовідведення	2272	170	-	-	-	-	-	-	-
Оплата електроенергії	2273	180	-	-	-	-	-	-	-
Оплата природного газу	2274	190	-	-	-	-	-	-	-
Оплата інших енергоносіїв	2275	200	-	-	-	-	-	-	-
Оплата енергосервісу	2276	210	-	-	-	-	-	-	-
Дослідження і розробки, окремі заходи по реалізації державних (регіональних) програм	2280	220	168 591 595,00	-	-	117 089 101,73	117 089 101,73	118 074 344,99	-
Дослідження і розробки, окремі заходи розвитку по реалізації державних (регіональних) програм	2281	230	11 428 795,00	8 398 154,00	-	7 921 195,11	7 921 195,11	7 916 574,36	-
Окремі заходи по реалізації державних (регіональних) програм, не віднесені до заходів розвитку	2282	240	157 162 800,00	118 644 600,00	-	109 167 906,62	109 167 906,62	110 157 770,63	-
Обслуговування боргових зобов'язань	2400	250	-	-	-	-	-	-	-
Обслуговування внутрішніх боргових зобов'язань	2410	260	-	-	-	-	-	-	-
Обслуговування зовнішніх боргових зобов'язань	2420	270	-	-	-	-	-	-	-
Поточні трансферти	2600	280	-	-	-	-	-	-	-

1	2	3	4	5	6	7	8	9	10
Субсидії та поточні трансферти підприємствам (установам, організаціям)	2610	290	-	-	-	-	-	-	-
Поточні трансферти органам державного управління інших рівнів	2620	300	-	-	-	-	-	-	-
Поточні трансферти урядам іноземних держав та міжнародним організаціям	2630	310	-	-	-	-	-	-	-
Соціальне забезпечення	2700	320	-	-	-	-	-	-	-
Виплати пенсій і допомоги	2710	330	-	-	-	-	-	-	-
Стипендії	2720	340	-	-	-	-	-	-	-
Інші виплати населенню	2730	350	-	-	-	-	-	-	-
Інші поточні видатки	2800	360	-	-	-	-	-	-	-
Капітальні видатки	3000	370	-	-	-	-	-	-	-
Придбання основного капіталу	3100	380	-	-	-	-	-	-	-
Придбання обладнання і предметів довгострокового користування	3110	390	-	-	-	-	-	-	-
Капітальне будівництво (придбання)	3120	400	-	-	-	-	-	-	-
Капітальне будівництво (придбання) житла	3121	410	-	-	-	-	-	-	-
Капітальне будівництво (придбання) інших об'єктів	3122	420	-	-	-	-	-	-	-
Капітальний ремонт	3130	430	-	-	-	-	-	-	-
Капітальний ремонт житлового фонду (приміщень)	3131	440	-	-	-	-	-	-	-
Капітальний ремонт інших об'єктів	3132	450	-	-	-	-	-	-	-
Реконструкція та реставрація	3140	460	-	-	-	-	-	-	-
Реконструкція житлового фонду (приміщень)	3141	470	-	-	-	-	-	-	-
Реконструкція та реставрація інших об'єктів	3142	480	-	-	-	-	-	-	-
Реставрація пам'яток культури, історії та архітектури	3143	490	-	-	-	-	-	-	-
Створення державних запасів і резервів	3150	500	-	-	-	-	-	-	-
Придбання землі та нематеріальних активів	3160	510	-	-	-	-	-	-	-
Капітальні трансферти	3200	520	-	-	-	-	-	-	-
Капітальні трансферти підприємствам (установам, організаціям)	3210	530	-	-	-	-	-	-	-
Капітальні трансферти органам державного управління інших рівнів	3220	540	-	-	-	-	-	-	-
Капітальні трансферти урядам іноземних держав та міжнародним організаціям	3230	550	-	-	-	-	-	-	-
Капітальні трансферти населенню	3240	560	-	-	-	-	-	-	-
Внутрішнє кредитування	4100	570	-	-	-	-	-	-	-
Надання внутрішніх кредитів	4110	580	-	-	-	-	-	-	-
Надання кредитів органам державного управління інших рівнів	4111	590	-	-	-	-	-	-	-
Надання кредитів підприємствам, установам, організаціям	4112	600	-	-	-	-	-	-	-
Надання інших внутрішніх кредитів	4113	610	-	-	-	-	-	-	-
Зовнішнє кредитування	4200	620	-	-	-	-	-	-	-
Надання зовнішніх кредитів	4210	630	-	-	-	-	-	-	-
Інші видатки	5000	640	X	-	X	X	-	-	X
Нерозподілені видатки	9000	650	-	-	-	-	-	-	-

Головне управління Державної
казначейської служби України
у Харківській області

Керівник




(підпис)

В.С. Кривцов

(ініціали, прізвище)

Головний бухгалтер



(підпис)

О.О. Ковалів

(ініціали, прізвище)

"12" жовтня 2016 року

*До запровадження програмно-цільового методу складання та виконання місцевих бюджетів просявляються код та назва тимчасової класифікації видатків та кредитування місцевих бюджетів.

ЗВІТ
про надходження і використання коштів, отриманих за іншими джерелами власних надходжень
(форма № 4-д, № 4-2м),
за 2 квартал 2016 р.

КОДИ

02066769
6310136600
425

Установа
Територія
Організаційно-правова форма господарювання

Національний аерокосмічний університет ім.М.С.Жуковського "Харківський авіаційний інститут" за ЄДРПОУ
м.Харків за КОАТУУ
Державна організація (установа, заклад) за КОПФГ

Код та назва відомчої класифікації видатків та кредитування державного бюджету
Код та назва програмної класифікації видатків та кредитування державного бюджету
Код та назва типової відомчої класифікації видатків та кредитування місцевих бюджетів

220 Міністерство освіти і науки України

Код та назва програмної класифікації видатків та кредитування місцевих бюджетів (код та назва Типової програмної класифікації видатків та кредитування місцевих бюджетів / Типчасової класифікації видатків та кредитування для бюджетів місцевого самоврядування, які не застосовують програмно-цільового методу)*

Періодичність: квартальна, річна.
Одиниця виміру: грн коп.

ЗВЕДЕНА (грн, + валюта)

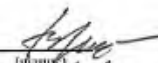
Показники	КЕКВ та/або КСК	Код рядка	Затверджено на звітний рік	Залишок на початок звітнього			Нараховано доходу за звітний період (рік)	Надійшло коштів за звітний період (рік)	Касові за звітний період		Фактичний за звітний період (рік)	Залишок на кінець звітнього	
				усього	у т.ч. по розумно усталених банків	Перераховано залишок			усього	у т.ч. перераховано у рахунках в установах банків		усього	у т.ч. по розумно усталеним банкам
1	2	3	4	5	6	7	8	9	10	11	12	13	14
Надходження коштів – усього	X	010	1 101 986,00	1 282 543,01		-	-	692 511,26	X	X	X	1 049 938,78	-
Від отриманих благодійних внесків, грантів та дарунків	X	020	569 184,00	X		X	X	607 575,26	X	X	X	X	X
Від підприємств, організацій, фізичних осіб та від інших бюджетних установ для виконання цільових заходів, у тому числі заходів з наданнями для суспільних потреб земельних ділянок та розширення на них інших об'єктів нерухомого майна, що перебувають у приватній власності фізичних або юридичних осіб	X	030	84 936,00	X		X	X	84 936,00	X	X	X	X	X
Відрах та професійно-педагогічних навчальних закладів від розробки та доставки спеціальної техніки бюджетних коштів, отриманих за надання освітніх послуг, якщо такою видакою законом надано відповідне право	X	040	-	X		X	-	-	X	X	X	X	X
Від реалізації майнових прав на фільми, відеокліпи, авторські фільми та фільмокопії, створені за бюджетні кошти за державним замовленням або на умовах фінансової підтримки	X	050	-	X		X	X	-	X	X	X	X	X
Фінансування	X	060	447 866,00	X		X	X	X	X	X	X	X	X
Видачки та надання кредитів- усього у тому числі:	X	070	1 101 986,00	X		X	X	X	925 115,49	-	840 934,60	X	X
Поточні видатки	2000	080	421 760,00	X		X	X	X	373 051,68	-	288 870,79	X	X
Оплата праці і нарахування на заробітну плату	2100	090	-	X		X	X	X	-	-	-	X	X
Оплата праці	2110	100	-	X		X	X	X	-	-	-	X	X
Заробітна плата	2111	110	-	X		X	X	X	-	-	-	X	X
Грошове забезпечення військовослужбовців	2112	120	-	X		X	X	X	-	-	-	X	X
Нарахування на оплату праці	2120	130	-	X		X	X	X	-	-	-	X	X
Використання товарів і послуг	2200	140	421 760,00	X		X	X	X	373 051,68	-	288 870,79	X	X
Предмети, матеріали, обладнання та інвентар	2210	150	-	X		X	X	X	-	-	-	X	X
Медикаменти та перев'язувальні матеріали	2220	160	-	X		X	X	X	-	-	-	X	X
Продукти харчування	2230	170	-	X		X	X	X	-	-	-	X	X
Оплата послуг (крім комунальних)	2240	180	-	X		X	X	X	-	-	-	X	X
Видачки на відвідження	2250	190	-	X		X	X	X	-	-	-	X	X
Видачки та заходи спеціального призначення	2260	200	-	X		X	X	X	-	-	-	X	X
Оплата комунальних послуг та енергоносіїв	2270	210	-	X		X	X	X	-	-	-	X	X
Оплата теплопостачання	2271	220	-	X		X	X	X	-	-	-	X	X
Оплата водопостачання та водовідведення	2272	230	-	X		X	X	X	-	-	-	X	X
Оплата електроенергії	2273	240	-	X		X	X	X	-	-	-	X	X
Оплата природного газу	2274	250	-	X		X	X	X	-	-	-	X	X
Оплата інших енергоносіїв	2275	260	-	X		X	X	X	-	-	-	X	X
Оплата енергосервісу	2276	270	-	X		X	X	X	-	-	-	X	X
Дослідження і розробки, окремі заходи по реалізації державних (регіональних) програм	2280	280	421 760,00	X		X	X	X	373 051,68	-	288 870,79	X	X
Дослідження і розробки, окремі заходи розвитку по реалізації державних (регіональних) програм	2281	290	1 57 593,00	X		X	X	X	108 885,25	-	137 832,61	X	X

І ОЛОВНЕ управління Державного казначейства України у Харківській області

08.07.16р [Підпис]

1	2	3	4	5	6	7	8	9	10	11	12	13	14
Окремі заходи по реалізації державних (регіональних) програм, не віднесені до заходів розвитку	2282	300	264 167,00	X		X	X	X	264 166,43	-	151 038,18	X	X
Обслуговування боргових зобов'язань	2400	310	-	X		X	X	X	-	-	-	X	X
Обслуговування внутрішніх боргових зобов'язань	2410	320	-	X		X	X	X	-	-	-	X	X
Обслуговування зовнішніх боргових зобов'язань	2420	330	-	X		X	X	X	-	-	-	X	X
Поточні трансферти	2600	340	-	X		X	X	X	-	-	-	X	X
Субсидії та поточні трансферти підприємствам (установам, організаціям)	2610	350	-	X		X	X	X	-	-	-	X	X
Поточні трансферти органам державного управління інших рівнів	2620	360	-	X		X	X	X	-	-	-	X	X
Поточні трансферти урядом іноземних держав та міжнародним організаціям	2630	370	-	X		X	X	X	-	-	-	X	X
Соціальне забезпечення	2700	380	-	X		X	X	X	-	-	-	X	X
Виплата пенсій і допомоги	2710	390	-	X		X	X	X	-	-	-	X	X
Стипендії	2720	400	-	X		X	X	X	-	-	-	X	X
Інші виплати населенню	2730	410	-	X		X	X	X	-	-	-	X	X
Інші поточні видатки	2800	420	-	X		X	X	X	-	-	-	X	X
Капітальні видатки	3000	430	680 226,00	X		X	X	X	552 063,81	-	552 063,81	X	X
Придбання основного капіталу	3100	440	-	X		X	X	X	-	-	-	X	X
Придбання обладнання і предметів довготривалого користування	3110	450	-	X		X	X	X	-	-	-	X	X
Капітальне будівництво (придбання)	3120	460	-	X		X	X	X	-	-	-	X	X
Капітальне будівництво (придбання) житла	3121	470	-	X		X	X	X	-	-	-	X	X
Капітальне будівництво (придбання) інших об'єктів	3122	480	-	X		X	X	X	-	-	-	X	X
Капітальний ремонт	3130	490	-	X		X	X	X	-	-	-	X	X
Капітальний ремонт житлового фонду (приміщень)	3131	500	-	X		X	X	X	-	-	-	X	X
Капітальний ремонт інших об'єктів	3132	510	-	X		X	X	X	-	-	-	X	X
Реконструкція та реставрація	3140	520	-	X		X	X	X	-	-	-	X	X
Реконструкція житлового фонду (приміщень)	3141	530	-	X		X	X	X	-	-	-	X	X
Реконструкція та реставрація інших об'єктів	3142	540	-	X		X	X	X	-	-	-	X	X
Реставрація пам'яток культури, історії та архітектури	3143	550	-	X		X	X	X	-	-	-	X	X
Створення державних запасів і резервів	3150	560	-	X		X	X	X	-	-	-	X	X
Придбання землі та нематеріальних активів	3160	570	-	X		X	X	X	-	-	-	X	X
Капітальні трансферти	3200	580	680 226,00	X		X	X	X	552 063,81	-	552 063,81	X	X
Капітальні трансферти підприємствам (установам, організаціям)	3210	590	680 226,00	X		X	X	X	552 063,81	-	552 063,81	X	X
Капітальні трансферти органам державного управління інших рівнів	3220	600	-	X		X	X	X	-	-	-	X	X
Капітальні трансферти урядом іноземних держав та міжнародним організаціям	3230	610	-	X		X	X	X	-	-	-	X	X
Капітальні трансферти населенню	3240	620	-	X		X	X	X	-	-	-	X	X
Внутрішнє кредитування	4100	630	-	X		X	X	X	-	-	-	X	X
Надання внутрішніх кредитів	4110	640	-	X		X	X	X	-	-	-	X	X
Надання кредитів органам державного управління інших рівнів	4111	650	-	X		X	X	X	-	-	-	X	X
Надання кредитів підприємствам, установам, організаціям	4112	660	-	X		X	X	X	-	-	-	X	X
Надання інших внутрішніх кредитів	4113	670	-	X		X	X	X	-	-	-	X	X
Зовнішнє кредитування	4200	680	-	X		X	X	X	-	-	-	X	X
Надання зовнішніх кредитів	4210	690	-	X		X	X	X	-	-	-	X	X

Керівник


(підпис)

В.С. Кривцов


(підпис, прізвище)

Головний бухгалтер


(підпис)

О.О. Ковалів

(підпис, прізвище)



"08" липня 2016 року

*До запровадження програмно-цільового методу складання та виконання місцевих бюджетів пропонується код та назва тимчасової класифікації видатків та кредитування місцевих бюджетів.

ЗВІТ
про надходження і використання коштів, отриманих як плата за послуги (форма № 4-Ід, № 4-Ім),
за 2 квартал 2016 р.

Установа	Національний аерокосмічний університет ім.М.С.Жуковського "Харківський авіаційний інститут"	за ЄДРІ	02066769
Територія	м.Харків	за КОА	6310136600
Організаційно-правова форма господарювання	Державна організація (установа, заклад)	за КОП	425
Код та назва відомчої класифікації видатків та кредитування державного бюджету	220 Міністерство освіти і науки України		

Код та назва програмної класифікації видатків та кредитування державного бюджету	
Код та назва типової відомчої класифікації видатків та кредитування місцевих бюджетів	

Код та назва програмної класифікації видатків та кредитування місцевих бюджетів (код та назва Типової програмної класифікації видатків та кредитування місцевих бюджетів / Тимчасової класифікації видатків та кредитування для бюджетів місцевого самоврядування, які не застосовують програмно-цільового методу)*

Періодичність: квартальна, річна

ЗВЕДЕНА (грн. + валюта)

Показники	КЕКВ	Код рядка	Затверджено на звітний рік	Залишок на початок звітного року		Перераховано з залишок	Отримано залишок	Нараховано доходи за звітний період (рік)	Надійшло коштів за звітний період (рік)	Касові за звітний період (рік)				Фактичні за звітний період (рік)		Залишок на кінець звітного періоду (року)	
				усього	у т.ч. на рахунок в установчих фондах					усього	у тому числі:	усього	у т.ч. проведення за результатами діяльності загальної фонду	у т.ч. проведення і за результатами діяльності загальної фонду	усього	у т.ч. на рахунок в установчих фондах	
																	перераховано з результату в установчих фондах
1	2	3	4	5	6	7	8	9	10	11	12	13	14	15	16	17	18
Надходження коштів – усього	X	010	103 384 639,24	27 595 896,43	-	53 712,03	-	51 728 712,25	44 561 910,79	X	X	X	X	X	X	22 833 322,53	-
За послуги, що надаються бюджетними установами згідно з їх основною	X	020	64 888 280,00	X	X	X	X	36 761 601,47	29 450 070,57	X	X	X	X	X	X	X	X
Від додаткової (господарської) діяльності	X	030	36 080 477,00	X	X	X	X	14 495 679,19	14 664 046,82	X	X	X	X	X	X	X	X
Від оренди майна бюджетних установ	X	040	923 000,00	X	X	X	X	440 908,87	417 270,68	X	X	X	X	X	X	X	X
Від реалізації встановленому порядку майна (крім нерухомого майна)	X	050	30 523,00	X	X	X	X	30 522,72	30 522,72	X	X	X	X	X	X	X	X
Фінансування	X	060	1 462 359,24	X	X	X	X	X	X	X	X	X	X	X	X	X	X
Видатки - усього	X	070	103 384 639,24	X	X	X	X	X	X	49 270 772,66	-	-	-	49 084 848,19	-	X	X
у тому числі:																	
Поточні видатки	2000	080	99 077 639,24	X	X	X	X	X	X	48 344 524,05	-	-	-	48 165 949,58	-	X	X
Оплата праці і нарахування на заробітну плату	2100	090	-	X	X	X	X	X	X	-	-	-	-	-	-	X	X
Оплата праці	2110	100	-	X	X	X	X	X	X	-	-	-	-	-	-	X	X
Заробітна плата	2111	110	-	X	X	X	X	X	X	-	-	-	-	-	-	X	X
Грошове забезпечення військовослужбовців	2112	120	-	X	X	X	X	X	X	-	-	-	-	-	-	X	X
Нарахування на оплату праці	2120	130	-	X	X	X	X	X	X	-	-	-	-	-	-	X	X
Використання товарів і послуг	2200	140	99 077 639,24	X	X	X	X	X	X	48 344 524,05	-	-	-	48 165 949,58	-	X	X
Предмети, матеріали, обладнання та інвентар	2210	150	-	X	X	X	X	X	X	-	-	-	-	-	-	X	X
Медикаменти та перев'язувальні матеріали	2220	160	-	X	X	X	X	X	X	-	-	-	-	-	-	X	X
Продукти харчування	2230	170	-	X	X	X	X	X	X	-	-	-	-	-	-	X	X
Оплата послуг (крім комунальних)	2240	180	-	X	X	X	X	X	X	-	-	-	-	-	-	X	X
Видатки на відрядження	2250	190	-	X	X	X	X	X	X	-	-	-	-	-	-	X	X
Видатки та заходи спеціального призначення	2260	200	-	X	X	X	X	X	X	-	-	-	-	-	-	X	X
Оплата комунальних послуг та енергоносіїв	2270	210	-	X	X	X	X	X	X	-	-	-	-	-	-	X	X
Оплата теплопостачання	2271	220	-	X	X	X	X	X	X	-	-	-	-	-	-	X	X
Оплата водопостачання та водовідведення	2272	230	-	X	X	X	X	X	X	-	-	-	-	-	-	X	X
Оплата електроенергії	2273	240	-	X	X	X	X	X	X	-	-	-	-	-	-	X	X
Оплата природного газу	2274	250	-	X	X	X	X	X	X	-	-	-	-	-	-	X	X
Оплата інших енергоносіїв	2275	260	-	X	X	X	X	X	X	-	-	-	-	-	-	X	X

Головне управління Державної
казначейської служби України
у Харківській області
08.07.16/СД

1	2	3	4	5	6	7	8	9	10	11	12	13	14	15	16	17	18
Оплата енергосервісу	2276	270	-	X	X	X	X	X	X	-	-	-	-	-	-	X	X
Дослідження і розробки, окремі жлоди по реалізації державних (регіональних) програм	2280	280	99 077 639,24	X	X	X	X	X	X	48 344 524,05	-	-	-	48 165 949,58	-	X	X
Дослідження і розробки, окремі заходи розвитку по реалізації державних (регіональних) програм	2281	290	4 729 639,24	X	X	X	X	X	X	2 612 446,85	-	-	-	2 628 659,49	-	X	X
Окремі заходи по реалізації державних (регіональних) програм, не віднесені до заходів розвитку	2282	300	94 348 000,00	X	X	X	X	X	X	45 732 077,20	-	-	-	45 537 290,09	-	X	X
Обслуговування боргових зобов'язань	2400	310	-	X	X	X	X	X	X	-	-	-	-	-	-	X	X
Обслуговування внутрішніх боргових зобов'язань	2410	320	-	X	X	X	X	X	X	-	-	-	-	-	-	X	X
Обслуговування зовнішніх боргових зобов'язань	2420	330	-	X	X	X	X	X	X	-	-	-	-	-	-	X	X
Поточні трансферти	2600	340	-	X	X	X	X	X	X	-	-	-	-	-	-	X	X
Субсидії та поточні трансферти підприємствам (установам, організаціям)	2610	350	-	X	X	X	X	X	X	-	-	-	-	-	-	X	X
Поточні трансферти органам державного управління інших рівнів	2620	360	-	X	X	X	X	X	X	-	-	-	-	-	-	X	X
Поточні трансферти урядам інших держав та міжнародним	2630	370	-	X	X	X	X	X	X	-	-	-	-	-	-	X	X
Соціальне забезпечення	2700	380	-	X	X	X	X	X	X	-	-	-	-	-	-	X	X
Виплата пенсій і допомоги	2710	390	-	X	X	X	X	X	X	-	-	-	-	-	-	X	X
Стипендії	2720	400	-	X	X	X	X	X	X	-	-	-	-	-	-	X	X
Інші виплати населенню	2730	410	-	X	X	X	X	X	X	-	-	-	-	-	-	X	X
Інші поточні видатки	2800	420	-	X	X	X	X	X	X	-	-	-	-	-	-	X	X
Капітальні видатки	3000	430	4 307 000,00	X	X	X	X	X	X	926 248,61	-	-	-	918 898,61	-	X	X
Придбання основного капіталу	3100	440	-	X	X	X	X	X	X	-	-	-	-	-	-	X	X
Придбання обладнання і предметів довгострокового користування	3110	450	-	X	X	X	X	X	X	-	-	-	-	-	-	X	X
Капітальне будівництво (придбання)	3120	460	-	X	X	X	X	X	X	-	-	-	-	-	-	X	X
Капітальне будівництво (придбання) житла	3121	470	-	X	X	X	X	X	X	-	-	-	-	-	-	X	X
Капітальне будівництво (придбання) інших об'єктів	3122	480	-	X	X	X	X	X	X	-	-	-	-	-	-	X	X
Капітальний ремонт	3130	490	-	X	X	X	X	X	X	-	-	-	-	-	-	X	X
Капітальний ремонт житлового фонду (приміщень)	3131	500	-	X	X	X	X	X	X	-	-	-	-	-	-	X	X
Капітальний ремонт інших об'єктів	3132	510	-	X	X	X	X	X	X	-	-	-	-	-	-	X	X
Реконструкція та реставрація	3140	520	-	X	X	X	X	X	X	-	-	-	-	-	-	X	X
Реконструкція житлового фонду (приміщень)	3141	530	-	X	X	X	X	X	X	-	-	-	-	-	-	X	X
Реконструкція та реставрація інших об'єктів	3142	540	-	X	X	X	X	X	X	-	-	-	-	-	-	X	X
Реставрація пам'яток культури, історії та архітектури	3143	550	-	X	X	X	X	X	X	-	-	-	-	-	-	X	X
Створення державних запасів і резервів	3150	560	-	X	X	X	X	X	X	-	-	-	-	-	-	X	X
Придбання землі та нематеріальних активів	3160	570	-	X	X	X	X	X	X	-	-	-	-	-	-	X	X
Капітальні трансферти	3200	580	4 307 000,00	X	X	X	X	X	X	926 248,61	-	-	-	918 898,61	-	X	X
Капітальні трансферти підприємствам (установам, організаціям)	3210	590	4 307 000,00	X	X	X	X	X	X	926 248,61	-	-	-	918 898,61	-	X	X
Капітальні трансферти органам державного управління інших рівнів	3220	600	-	X	X	X	X	X	X	-	-	-	-	-	-	X	X
Капітальні трансферти урядам інших держав та міжнародним	3230	610	-	X	X	X	X	X	X	-	-	-	-	-	-	X	X
Капітальні трансферти населенню	3240	620	-	X	X	X	X	X	X	-	-	-	-	-	-	X	X

Керівник

Головний бухгалтер

"08" липня 2016 року

*До запровадження програмно-цілового методу складання та виконання місцевих бюджетів проставляються код та назва тимчасової класифікації видатків та кредитування місцевих бюджетів.


(ініціали, прізвище)

(ініціали, прізвище)

В.С. Кривцов
(ініціали, прізвище)

О.О. Ковалів
(ініціали, прізвище)


Головне управління Державної казначейської служби України у Харківській області

ЗВІТ
про надходження та використання коштів загального фонду (форма №2д, №2м)
за 2 квартал 2016 р.

Установа
Територія
Організаційно-правова форма господарювання
Код та назва відомчої класифікації видатків та кредитування державного бюджету
Код та назва програмної класифікації видатків та кредитування державного бюджету
Код та назва типової відомчої класифікації видатків та кредитування місцевих бюджетів
Код та назва програмної класифікації видатків та кредитування місцевих бюджетів (код та назва Типової програмної класифікації видатків та кредитування місцевих бюджетів / Тимчасової класифікації видатків та кредитування для бюджетів місцевого самоврядування, які не застосовують програмно-цільового методу)*
Періодичність: квартальна, річна
Одиниця виміру: грн коп.

Національний аерокосмічний університет ім.М.С.Жуковського "Харківський авіаційний інститут" за ЄДРПОУ
м.Харків за КОАТУУ
Державна організація (установа, заклад) за КОПФГ
220 Міністерство освіти і науки України

коди	
02066769	
6310136600	
425	




ЗВЕДЕНА

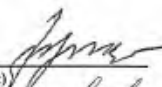
Показники	КЕКВ та/або ККК	Код рядка	Затверджено на звітний рік	Затверджено на звітний період (рік)1	Залишок на початок звітного року	Найшло коштів за звітний період (рік)	Касові за звітний період (рік)	Фактичні за звітний період (рік)	Залишок на кінець звітного періоду (року)
1	2	3	4	5	6	7	8	9	10
Видатки та надання кредитів - усього	X	010	167 695 186,00	84 469 233,00	-	84 235 431,56	84 235 431,56	84 656 055,47	-
у тому числі:	2000	020	167 695 186,00	-	-	84 235 431,56	84 235 431,56	84 656 055,47	-
Поточні видатки									
Оплата праці і нарахування на заробітну плату	2100	030	-	-	-	-	-	-	-
<i>Оплата праці</i>	<i>2110</i>	<i>040</i>	-	-	-	-	-	-	-
Заробітна плата	2111	050	-	-	-	-	-	-	-
Грошове забезпечення військовослужбовців	2112	060	-	-	-	-	-	-	-
<i>Нарахування на оплату праці</i>	<i>2120</i>	<i>070</i>	-	-	-	-	-	-	-
Використання товарів і послуг	2200	080	167 695 186,00	-	-	84 235 431,56	84 235 431,56	84 656 055,47	-
<i>Предмети, матеріали, обладнання та інвентар</i>	<i>2210</i>	<i>090</i>	-	-	-	-	-	-	-
<i>Медикаменти та перев'язувальні матеріали</i>	<i>2220</i>	<i>100</i>	-	-	-	-	-	-	-
<i>Продукти харчування</i>	<i>2230</i>	<i>110</i>	-	-	-	-	-	-	-
<i>Оплата послуг (крім комунальних)</i>	<i>2240</i>	<i>120</i>	-	-	-	-	-	-	-
<i>Видатки на відрядження</i>	<i>2250</i>	<i>130</i>	-	-	-	-	-	-	-
<i>Видатки та заходи спеціального призначення</i>	<i>2260</i>	<i>140</i>	-	-	-	-	-	-	-
<i>Оплата комунальних послуг та енергоносіїв</i>	<i>2270</i>	<i>150</i>	-	-	-	-	-	-	-
Оплата теплопостачання	2271	160	-	-	-	-	-	-	-
Оплата водопостачання та водовідведення	2272	170	-	-	-	-	-	-	-
Оплата електроенергії	2273	180	-	-	-	-	-	-	-
Оплата природного газу	2274	190	-	-	-	-	-	-	-
Оплата інших енергоносіїв	2275	200	-	-	-	-	-	-	-
Оплата енергосервісу	2276	210	-	-	-	-	-	-	-
Дослідження і розробки, окремі заходи по реалізації державних (регіональних) програм	2280	220	167 695 186,00	-	-	84 235 431,56	84 235 431,56	84 656 055,47	-
Дослідження і розробки, окремі заходи розвитку по реалізації державних (регіональних) програм	2281	230	10 904 086,00	5 464 233,00	-	5 230 431,56	5 230 431,56	5 230 161,56	-
Окремі заходи по реалізації державних (регіональних) програм, не віднесені до заходів розвитку	2282	240	156 791 100,00	79 005 000,00	-	79 005 000,00	79 005 000,00	79 425 893,91	-
Обслуговування боргових зобов'язань	2400	250	-	-	-	-	-	-	-
<i>Обслуговування внутрішніх боргових зобов'язань</i>	<i>2410</i>	<i>260</i>	-	-	-	-	-	-	-
<i>Обслуговування зовнішніх боргових зобов'язань</i>	<i>2420</i>	<i>270</i>	-	-	-	-	-	-	-
Поточні трансферти	2600	280	-	-	-	-	-	-	-
<i>Субсидії та поточні трансферти підприємствам (установам, організаціям)</i>	<i>2610</i>	<i>290</i>	-	-	-	-	-	-	-

1	2	3	4	5	6	7	8	9	10
Поточні трансферти органам державного управління інших рівнів	2620	300	-	-	-	-	-	-	-
Поточні трансферти урядам іноземних держав та міжнародним організаціям	2630	310	-	-	-	-	-	-	-
Соціальне забезпечення	2700	320	-	-	-	-	-	-	-
Виплата пенсій і допомоги	2710	330	-	-	-	-	-	-	-
Стипендії	2720	340	-	-	-	-	-	-	-
Інші виплати населенню	2730	350	-	-	-	-	-	-	-
Інші поточні видатки	2800	360	-	-	-	-	-	-	-
Капітальні видатки	3000	370	-	-	-	-	-	-	-
Придбання основного капіталу	3100	380	-	-	-	-	-	-	-
Придбання обладнання і предметів довгострокового користування	3110	390	-	-	-	-	-	-	-
Капітальне будівництво (придбання)	3120	400	-	-	-	-	-	-	-
Капітальне будівництво (придбання) житла	3121	410	-	-	-	-	-	-	-
Капітальне будівництво (придбання) інших об'єктів	3122	420	-	-	-	-	-	-	-
Капітальний ремонт	3130	430	-	-	-	-	-	-	-
Капітальний ремонт житлового фонду (приміщень)	3131	440	-	-	-	-	-	-	-
Капітальний ремонт інших об'єктів	3132	450	-	-	-	-	-	-	-
Реконструкція та реставрація	3140	460	-	-	-	-	-	-	-
Реконструкція житлового фонду (приміщень)	3141	470	-	-	-	-	-	-	-
Реконструкція та реставрація інших об'єктів	3142	480	-	-	-	-	-	-	-
Реставрація пам'яток культури, історії та архітектури	3143	490	-	-	-	-	-	-	-
Створення державних запасів і резервів	3150	500	-	-	-	-	-	-	-
Придбання землі та нематеріальних активів	3160	510	-	-	-	-	-	-	-
Капітальні трансферти	3200	520	-	-	-	-	-	-	-
Капітальні трансферти підприємствам (установам, організаціям)	3210	530	-	-	-	-	-	-	-
Капітальні трансферти органам державного управління інших рівнів	3220	540	-	-	-	-	-	-	-
Капітальні трансферти урядам іноземних держав та міжнародним організаціям	3230	550	-	-	-	-	-	-	-
Капітальні трансферти населенню	3240	560	-	-	-	-	-	-	-
Внутрішнє кредитування	4100	570	-	-	-	-	-	-	-
Надання внутрішніх кредитів	4110	580	-	-	-	-	-	-	-
Надання кредитів органам державного управління інших рівнів	4111	590	-	-	-	-	-	-	-
Надання кредитів підприємствам, установам, організаціям	4112	600	-	-	-	-	-	-	-
Надання інших внутрішніх кредитів	4113	610	-	-	-	-	-	-	-
Зовнішнє кредитування	4200	620	-	-	-	-	-	-	-
Надання зовнішніх кредитів	4210	630	-	-	-	-	-	-	-
Інші видатки	5000	640	X	-	X	X	-	-	X
Нерозподілені видатки	9000	650	-	-	-	-	-	-	-

1 Заповнюється розпорядниками бюджетних коштів.




Керівник


(підпис)

В.С. Кривцов

(ініціали, прізвище)

Головний бухгалтер


(підпис)

О.О. Ковалів

(ініціали, прізвище)

"08" липня 2016 року

* До запровадження програмно-цільового методу складання та виконання місцевих бюджетів проставляються код та назва тимчасової класифікації видатків та кредитування місцевих бюджетів.

ЗВІТ
про надходження і використання коштів, отриманих за іншими джерелами власних надходжень
(форма № 4-2д, № 4-2м),
за 1 квартал 2016 р.

коди

02066769
6310136600
425

Установа
 Територія
 Організаційно-правова форма господарювання

Національний аерокосмічний університет ім. М.С.Жуковського "Харківський авіаційний інститут"
м.Харків
Державна організація (установа, заклад)

за ЄДРПОУ
 за КОАТУУ
 за КОПФГ

Код та назва відомчої класифікації видатків та кредитування державного бюджету
 Код та назва програмної класифікації видатків та кредитування державного бюджету
 Код та назва типової відомчої класифікації видатків та кредитування місцевих бюджетів

220 *Міністерство освіти і науки України*

Код та назва програмної класифікації видатків та кредитування місцевих бюджетів (код та назва Типової програмної класифікації видатків та кредитування місцевих бюджетів / Тимчасової класифікації видатків та кредитування для бюджетів місцевого самоврядування, які не застосовують програмно-цільового методу)*

Періодичність: кварталів, річна.

ЗВЕДЕНА(грн. - валюта)

Одиниця виміру: три коп.

Показники	КЕКВ та/або ККК	Код рядка	Затверджено на звітний рік	Залишок на початок звітного		Перераховано залишок	Нараховано доходу за звітний період (рік)	Надійшло коштів за звітний період (рік)	Касові за звітний період		Фактичні за звітний період (рік)	Залишок на кінець звітного	
				усього	у т.ч. на рахунок установам банків				усього	у т.ч. одержано платіжів у валюті банків		усього	у т.ч. в річному звітному банків
1	2	3	4	5	6	7	8	9	10	11	12	13	14
Надходження коштів – усього	X	010	357 214,00	1 282 543,01		-	-	206 399,64	X	X	X	1 350 091,04	-
Від отриманих благодійних внесків, грантів та дарунків	X	020	52 568,00	X		X	X	144 619,64	X	X	X	X	X
Від підприємств, організацій, фізичних осіб та від інших бюджетних установ для виконання цільових заходів, у тому числі заходів з відшкодування для суспільних потреб невласних ділянок та розміщення на них інших об'єктів нерухомого майна, що перебувають у приватній власності фізичних або юридичних осіб	X	030	61 780,00	X		X	X	61 780,00	X	X	X	X	X
Внески та професійно-технічних навчальних закладів від розміщення на депозитні та інші банківські рахунки коштів, отриманих за надання платових послуг, якщо типові закладам законом надано відповідне право	X	040	-	X		X	-	-	X	X	X	X	X
Від реалізації майнових прав на фінанси, нерухомі матеріали фінансів та фінансових, створених за бюджетні кошти за державним замовленням або на умовах фінансової підтримки	X	050	-	X		X	X	-	X	X	X	X	X
Фінансування	X	060	242 866,00	X		X	X	X	X	X	X	X	X
Видатки та надання кредитів- усього	X	070	357 214,00	X		X	X	X	138 851,61	-	166 300,22	X	X
у тому числі:													
Поточні видатки	2000	080	225 382,00	X		X	X	X	88 582,00	-	116 030,61	X	X
Оплата праці і нарахування на заробітну плату	2100	090	-	X		X	X	X	-	-	-	X	X
<i>Оплата праці</i>	<i>2110</i>	<i>100</i>	<i>-</i>	<i>X</i>		<i>X</i>	<i>X</i>	<i>X</i>	<i>-</i>	<i>-</i>	<i>-</i>	<i>X</i>	<i>X</i>
Заробітна плата	2111	110	-	X		X	X	X	-	-	-	X	X
Грошове забезпечення військовослужбовців	2112	120	-	X		X	X	X	-	-	-	X	X
<i>Нарахування на оплату праці</i>	<i>2120</i>	<i>130</i>	<i>-</i>	<i>X</i>		<i>X</i>	<i>X</i>	<i>X</i>	<i>-</i>	<i>-</i>	<i>-</i>	<i>X</i>	<i>X</i>
Використання товарів і послуг	2200	140	225 382,00	X		X	X	X	88 582,00	-	116 030,61	X	X
<i>Предмети, матеріали, обладнання та інвентар</i>	<i>2210</i>	<i>150</i>	<i>-</i>	<i>X</i>		<i>X</i>	<i>X</i>	<i>X</i>	<i>-</i>	<i>-</i>	<i>-</i>	<i>X</i>	<i>X</i>
<i>Медикаменти та перев'язувальні матеріали</i>	<i>2220</i>	<i>160</i>	<i>-</i>	<i>X</i>		<i>X</i>	<i>X</i>	<i>X</i>	<i>-</i>	<i>-</i>	<i>-</i>	<i>X</i>	<i>X</i>
<i>Продукти харчування</i>	<i>2230</i>	<i>170</i>	<i>-</i>	<i>X</i>		<i>X</i>	<i>X</i>	<i>X</i>	<i>-</i>	<i>-</i>	<i>-</i>	<i>X</i>	<i>X</i>
<i>Оплата послуг (крім комунальних)</i>	<i>2240</i>	<i>180</i>	<i>-</i>	<i>X</i>		<i>X</i>	<i>X</i>	<i>X</i>	<i>-</i>	<i>-</i>	<i>-</i>	<i>X</i>	<i>X</i>
<i>Видатки на відрядження</i>	<i>2250</i>	<i>190</i>	<i>-</i>	<i>X</i>		<i>X</i>	<i>X</i>	<i>X</i>	<i>-</i>	<i>-</i>	<i>-</i>	<i>X</i>	<i>X</i>
<i>Видатки та заходи спеціального призначення</i>	<i>2260</i>	<i>200</i>	<i>-</i>	<i>X</i>		<i>X</i>	<i>X</i>	<i>X</i>	<i>-</i>	<i>-</i>	<i>-</i>	<i>X</i>	<i>X</i>
<i>Оплата комунальних послуг та енергоносіїв</i>	<i>2270</i>	<i>210</i>	<i>-</i>	<i>X</i>		<i>X</i>	<i>X</i>	<i>X</i>	<i>-</i>	<i>-</i>	<i>-</i>	<i>X</i>	<i>X</i>
Оплата теплопостачання	2271	220	-	X		X	X	X	-	-	-	X	X
Оплата водопостачання та водовідведення	2272	230	-	X		X	X	X	-	-	-	X	X
Оплата електроенергії	2273	240	-	X		X	X	X	-	-	-	X	X
Оплата природного газу	2274	250	-	X		X	X	X	-	-	-	X	X
Оплата інших енергоносіїв	2275	260	-	X		X	X	X	-	-	-	X	X
Оплата енергосервісу	2276	270	-	X		X	X	X	-	-	-	X	X
<i>Дослідження і розробки, окремі заходи по реалізації державних (регіональних) програм</i>	<i>2280</i>	<i>280</i>	<i>225 382,00</i>	<i>X</i>		<i>X</i>	<i>X</i>	<i>X</i>	<i>88 582,00</i>	-	<i>116 030,61</i>	<i>X</i>	<i>X</i>
<i>Дослідження і розробки, окремі заходи розвитку по реалізації державних (регіональних) програм</i>	<i>2281</i>	<i>290</i>	<i>100 000,00</i>	<i>X</i>		<i>X</i>	<i>X</i>	<i>X</i>	<i>-</i>	<i>-</i>	<i>27 448,61</i>	<i>X</i>	<i>X</i>

Головне управління Державної
 казначейської служби України
 у Харківській області

11.04.16р. *БД*


1	2	3	4	5	6	7	8	9	10	11	12	13	14
Окремі заходи по реалізації державних (регіональних) програм, не віднесені до заходів розвитку	2282	300	125 382,00	X		X	X	X	88 582,00	-	88 582,00	X	X
Обслуговування боргових зобов'язань	2400	310	-	X		X	X	X	-	-	-	X	X
Обслуговування внутрішніх боргових зобов'язань	2410	320	-	X		X	X	X	-	-	-	X	X
Обслуговування зовнішніх боргових зобов'язань	2420	330	-	X		X	X	X	-	-	-	X	X
Поточні трансферти	2600	340	-	X		X	X	X	-	-	-	X	X
Субсидії та поточні трансферти підприємствам (установам, організаціям)	2610	350	-	X		X	X	X	-	-	-	X	X
Поточні трансферти органам державного управління інших рівнів	2620	360	-	X		X	X	X	-	-	-	X	X
Поточні трансферти урядам інших держав та міжнародним організаціям	2630	370	-	X		X	X	X	-	-	-	X	X
Соціальне забезпечення	2700	380	-	X		X	X	X	-	-	-	X	X
Виплати пенсій і допомог	2710	390	-	X		X	X	X	-	-	-	X	X
Стипендії	2720	400	-	X		X	X	X	-	-	-	X	X
Інші виплати населенню	2730	410	-	X		X	X	X	-	-	-	X	X
Інші поточні видатки	2800	420	-	X		X	X	X	-	-	-	X	X
Капітальні видатки	3000	430	131 832,00	X		X	X	X	50 269,61	-	50 269,61	X	X
Придбання основного капіталу	3100	440	-	X		X	X	X	-	-	-	X	X
Придбання обладнання і предметів довгострокового користування	3110	450	-	X		X	X	X	-	-	-	X	X
Капітальне будівництво (придбання)	3120	460	-	X		X	X	X	-	-	-	X	X
Капітальне будівництво (придбання) житла	3121	470	-	X		X	X	X	-	-	-	X	X
Капітальне будівництво (придбання) інших об'єктів	3122	480	-	X		X	X	X	-	-	-	X	X
Капітальний ремонт	3130	490	-	X		X	X	X	-	-	-	X	X
Капітальний ремонт житлового фонду (приміщень)	3131	500	-	X		X	X	X	-	-	-	X	X
Капітальний ремонт інших об'єктів	3132	510	-	X		X	X	X	-	-	-	X	X
Реконструкція та реставрація	3140	520	-	X		X	X	X	-	-	-	X	X
Реконструкція житлового фонду (приміщень)	3141	530	-	X		X	X	X	-	-	-	X	X
Реконструкція та реставрація інших об'єктів	3142	540	-	X		X	X	X	-	-	-	X	X
Реставрація пам'яток культури, історії та архітектури	3143	550	-	X		X	X	X	-	-	-	X	X
Створення державних запасів і резервів	3150	560	-	X		X	X	X	-	-	-	X	X
Придбання землі та нематеріальних активів	3160	570	-	X		X	X	X	-	-	-	X	X
Капітальні трансферти	3200	580	131 832,00	X		X	X	X	50 269,61	-	50 269,61	X	X
Капітальні трансферти підприємствам (установам, організаціям)	3210	590	131 832,00	X		X	X	X	50 269,61	-	50 269,61	X	X
Капітальні трансферти органам державного управління інших рівнів	3220	600	-	X		X	X	X	-	-	-	X	X
Капітальні трансферти урядам інших держав та міжнародним організаціям	3230	610	-	X		X	X	X	-	-	-	X	X
Капітальні трансферти населенню	3240	620	-	X		X	X	X	-	-	-	X	X
Внутрішнє кредитування	4100	630	-	X		X	X	X	-	-	-	X	X
Надання внутрішніх кредитів	4110	640	-	X		X	X	X	-	-	-	X	X
Надання кредитів органам державного управління інших рівнів	4111	650	-	X		X	X	X	-	-	-	X	X
Надання кредитів підприємствам, установам, організаціям	4112	660	-	X		X	X	X	-	-	-	X	X
Надання інших внутрішніх кредитів	4113	670	-	X		X	X	X	-	-	-	X	X
Зовнішнє кредитування	4200	680	-	X		X	X	X	-	-	-	X	X
Надання зовнішніх кредитів	4210	690	-	X		X	X	X	-	-	-	X	X


Керівник

Головний бухгалтер

"11" квітня 2016 року

*До запровадження програмно-цільового методу складання та виконання місцевих бюджетів просявляються код та назва тимчасової класифікації видатків та кредитування місцевих бюджетів


(підпис)


(підпис)

В.С. Кривцов

(підпис, прізвище)

О.О. Ковалів

(підпис, прізвище)

Головне управління Державної
казначейської служби України
у Харківській області

ЗВІТ
про надходження і використання коштів, отриманих як плата за послуги (форма № 4-1д, № 4-1м),
за I квартал 2016 р.

Установа	Національний аерокосмічний університет ім.М.Є.Жуковського "Харківський авіаційний інститут"	за СДРІ	02066769
Територія	м.Харків	за КОА	6310136600
Організаційно-правова форма господарювання	Державна організація (установа, заклад)	за КОП	425
Код та назва відомчої класифікації видатків та кредитування державного бюджету	220 Міністерство освіти і науки України		
Код та назва програмної класифікації видатків та кредитування державного бюджету			
Код та назва типової відомчої класифікації видатків та кредитування місцевих бюджетів			

Код та назва програмної класифікації видатків та кредитування місцевих бюджетів (код та назва Типової програмної класифікації видатків та кредитування місцевих бюджетів / Тимчасової класифікації видатків та кредитування для бюджетів місцевого самоврядування, які не застосовують програмно-цільового методу)*

Періодичність: квартальна, річна

ЗВЕДЕНА(грн. - валюта)

Одиниця виміру: грн коп.

Показники	КЕКВ	Код рядка	Затверджено на звітний рік	Залишок на початок звітного року		Перераховано з залишок	Отримано залишок	Нараховано доходів за звітний період (рік)	Надійшло коштів за звітний період (рік)	Класифікація за звітний період (рік)				Фактичні за звітний період (рік)		Залишок на кінець звітного періоду (року)			
				усього	у т.ч. на результати діяльності установи банків					усього	у т.ч. на результати діяльності установи банків	усього	у т.ч. на результати діяльності установи банків	усього	у т.ч. на результати діяльності установи банків	усього	у т.ч. на результати діяльності установи банків	усього	у т.ч. на результати діяльності установи банків
1	2	3	4	5	6	7	8	9	10	11	12	13	14	15	16	17	18		
Надходження коштів – усього	X	010	101 556 917,38	27 595 896,43	-	38 470,00	-	11 721 340,61	22 479 899,05	X	X	X	X	X	X	23 474 541,64	-		
За послуги, що надаються бюджетними установами згідно з їх основною	X	020	65 201 000,00	X	X	X	X	3 532 035,61	15 302 394,77	X	X	X	X	X	X	X	X		
Від додаткової (господарської) діяльності	X	030	35 008 363,00	X	X	X	X	7 957 330,71	6 991 150,73	X	X	X	X	X	X	X	X		
Від оренди майна бюджетних установ	X	040	923 000,00	X	X	X	X	222 337,14	176 716,40	X	X	X	X	X	X	X	X		
Від реалізації в установленому порядку майна (крім нерухомого майна)	X	050	9 637,00	X	X	X	X	9 637,15	9 637,15	X	X	X	X	X	X	X	X		
Фінансування	X	060	414 917,38	X	X	X	X	X	X	X	X	X	X	X	X	X	X		
Видатки – усього	X	070	101 556 917,38	X	X	X	X	X	X	26 562 783,84	-	-	-	27 968 459,20	-	X	X		
у тому числі:																			
Поточні видатки	2000	080	96 156 917,38	X	X	X	X	X	X	26 158 900,49	-	-	-	27 564 575,85	-	X	X		
Оплата праці і нарахування на заробітну плату	2100	090	-	X	X	X	X	X	X	-	-	-	-	-	-	X	X		
Оплата праці	2110	100	-	X	X	X	X	X	X	-	-	-	-	-	-	X	X		
Заробітна плата	2111	110	-	X	X	X	X	X	X	-	-	-	-	-	-	X	X		
Грошове забезпечення військовослужбовців	2112	120	-	X	X	X	X	X	X	-	-	-	-	-	-	X	X		
Нарахування на оплату праці	2120	130	-	X	X	X	X	X	X	-	-	-	-	-	-	X	X		
Використання товарів і послуг	2200	140	96 156 917,38	X	X	X	X	X	X	26 158 900,49	-	-	-	27 564 575,85	-	X	X		
Предмети, матеріали, обладнання та інвентар	2210	150	-	X	X	X	X	X	X	-	-	-	-	-	-	X	X		
Медикаменти та перев'язувальні матеріали	2220	160	-	X	X	X	X	X	X	-	-	-	-	-	-	X	X		
Продукти харчування	2230	170	-	X	X	X	X	X	X	-	-	-	-	-	-	X	X		
Оплата послуг (крім комунальних)	2240	180	-	X	X	X	X	X	X	-	-	-	-	-	-	X	X		
Видатки на відрядження	2250	190	-	X	X	X	X	X	X	-	-	-	-	-	-	X	X		
Видатки та заходи спеціального призначення	2260	200	-	X	X	X	X	X	X	-	-	-	-	-	-	X	X		
Оплата комунальних послуг та енергоносіїв	2270	210	-	X	X	X	X	X	X	-	-	-	-	-	-	X	X		
Оплата теплопостачання	2271	220	-	X	X	X	X	X	X	-	-	-	-	-	-	X	X		
Оплата водопостачання та водовідведення	2272	230	-	X	X	X	X	X	X	-	-	-	-	-	-	X	X		
Оплата електроенергії	2273	240	-	X	X	X	X	X	X	-	-	-	-	-	-	X	X		
Оплата природного газу	2274	250	-	X	X	X	X	X	X	-	-	-	-	-	-	X	X		
Оплата інших енергоносіїв	2275	260	-	X	X	X	X	X	X	-	-	-	-	-	-	X	X		

Головне управління Державної
казначейської служби України
- У Харківській області



11.04.16г.

1	2	3	4	5	6	7	8	9	10	11	12	13	14	15	16	17	18
Оплата енергосервісу	2276	270	-	X	X	X	X	X	X	-	-	-	-	-	-	X	X
Дослідження і розробки, окремі заходи по реалізації державних (регіональних) програм	2280	280	96 156 917,38	X	X	X	X	X	X	26 158 900,49	-	-	-	27 564 575,85	-	X	X
Дослідження і розробки, окремі заходи розвитку по реалізації державних (регіональних) програм	2281	290	2 901 917,38	X	X	X	X	X	X	1 291 730,61	-	-	-	1 423 200,77	-	X	X
Окремі заходи по реалізації державних (регіональних) програм, не віднесені до заходів розвитку	2282	300	93 255 000,00	X	X	X	X	X	X	24 867 169,88	-	-	-	26 141 375,08	-	X	X
Обслуговування боргових зобов'язань	2400	310	-	X	X	X	X	X	X	-	-	-	-	-	-	X	X
Обслуговування внутрішніх боргових зобов'язань	2410	320	-	X	X	X	X	X	X	-	-	-	-	-	-	X	X
Обслуговування зовнішніх боргових зобов'язань	2420	330	-	X	X	X	X	X	X	-	-	-	-	-	-	X	X
Поточні трансферти	2600	340	-	X	X	X	X	X	X	-	-	-	-	-	-	X	X
Субсидії та поточні трансферти підприємствам (установам, організаціям)	2610	350	-	X	X	X	X	X	X	-	-	-	-	-	-	X	X
Поточні трансферти органам державного управління інших рівнів	2620	360	-	X	X	X	X	X	X	-	-	-	-	-	-	X	X
Поточні трансферти урядам інших держав та міжнародним	2630	370	-	X	X	X	X	X	X	-	-	-	-	-	-	X	X
Соціальне забезпечення	2700	380	-	X	X	X	X	X	X	-	-	-	-	-	-	X	X
Виплата пенсій і допомоги	2710	390	-	X	X	X	X	X	X	-	-	-	-	-	-	X	X
Стипендії	2720	400	-	X	X	X	X	X	X	-	-	-	-	-	-	X	X
Інші виплати населенню	2730	410	-	X	X	X	X	X	X	-	-	-	-	-	-	X	X
Інші поточні видатки	2800	420	-	X	X	X	X	X	X	-	-	-	-	-	-	X	X
Капітальні видатки	3000	430	5 400 000,00	X	X	X	X	X	X	403 883,35	-	-	-	403 883,35	-	X	X
Придбання основного капіталу	3100	440	-	X	X	X	X	X	X	-	-	-	-	-	-	X	X
Придбання обладнання і предметів довгострокового користування	3110	450	-	X	X	X	X	X	X	-	-	-	-	-	-	X	X
Капітальне будівництво (придбання)	3120	460	-	X	X	X	X	X	X	-	-	-	-	-	-	X	X
Капітальне будівництво (придбання) житла	3121	470	-	X	X	X	X	X	X	-	-	-	-	-	-	X	X
Капітальне будівництво (придбання) інших об'єктів	3122	480	-	X	X	X	X	X	X	-	-	-	-	-	-	X	X
Капітальний ремонт	3130	490	-	X	X	X	X	X	X	-	-	-	-	-	-	X	X
Капітальний ремонт житлового фонду (приміщень)	3131	500	-	X	X	X	X	X	X	-	-	-	-	-	-	X	X
Капітальний ремонт інших об'єктів	3132	510	-	X	X	X	X	X	X	-	-	-	-	-	-	X	X
Реконструкція та реставрація	3140	520	-	X	X	X	X	X	X	-	-	-	-	-	-	X	X
Реконструкція житлового фонду (приміщень)	3141	530	-	X	X	X	X	X	X	-	-	-	-	-	-	X	X
Реконструкція та реставрація інших об'єктів	3142	540	-	X	X	X	X	X	X	-	-	-	-	-	-	X	X
Реставрація пам'яток культури, історії та архітектури	3143	550	-	X	X	X	X	X	X	-	-	-	-	-	-	X	X
Створення державних запасів і резервів	3150	560	-	X	X	X	X	X	X	-	-	-	-	-	-	X	X
Придбання землі та нематеріальних активів	3160	570	-	X	X	X	X	X	X	-	-	-	-	-	-	X	X
Капітальні трансферти	3200	580	5 400 000,00	X	X	X	X	X	X	403 883,35	-	-	-	403 883,35	-	X	X
Капітальні трансферти підприємствам (установам, організаціям)	3210	590	5 400 000,00	X	X	X	X	X	X	403 883,35	-	-	-	403 883,35	-	X	X
Капітальні трансферти органам державного управління інших рівнів	3220	600	-	X	X	X	X	X	X	-	-	-	-	-	-	X	X
Капітальні трансферти урядам інших держав та міжнародним	3230	610	-	X	X	X	X	X	X	-	-	-	-	-	-	X	X
Капітальні трансферти населенню	3240	620	-	X	X	X	X	X	X	-	-	-	-	-	-	X	X

Керівник

Головний бухгалтер

"11" квітня 2016 року


(підпис)

(підпис)

В.С. Кривцов
(підпис, прізвище)

О.О. Ковалів
(підпис, прізвище)



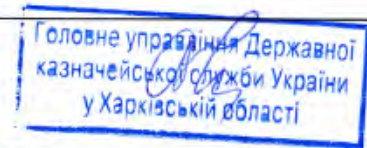
*До запровадження програмно-аналітичного методу складання та виконання місцевих бюджетів просявляються код та назва тимчасової класифікації видатків та кредитування місцевих бюджетів

ЗВІТ
про надходження та використання коштів загального фонду (форма №2д, №2м)
за 1 квартал 2016 р.

Установа
Територія
Організаційно-правова форма господарювання
Код та назва відомчої класифікації видатків та кредитування державного бюджету
Код та назва програмної класифікації видатків та кредитування державного бюджету
Код та назва типової відомчої класифікації видатків та кредитування місцевих бюджетів
Код та назва програмної класифікації видатків та кредитування місцевих бюджетів (код та назва Типової програмної класифікації видатків та кредитування місцевих бюджетів / Тимчасової класифікації видатків та кредитування для бюджетів місцевого самоврядування, які не застосовують програмно-цільового методу)*
Періодичність: квартальна, річна
Одиниця виміру: грн коп.

Національний аерокосмічний університет ім.М.Є.Жуковського "Харківський авіаційний інститут" за ЄДРПОУ
м.Харків за КОАТУУ
Державна організація (установа, заклад) за КОПФГ
220 Міністерство освіти і науки України

КОДИ
02066769
6310136600
425



ЗВЕДЕНА

Показники	КЕКВ та/або ККК	Код рядка	Затверджено на звітний рік	Затверджено на звітний період (рік)	Залишок на початок звітного року	Надійшло коштів за звітний період (рік)	Касови за звітний період (рік)	Фактичні за звітний період (рік)	Залишок на кінець звітного періоду (року)
I	2	3	4	5	6	7	8	9	10
Видатки та надання кредитів - усього	X	010	166 895 186,00	38 095 263,00	-	37 914 565,52	37 914 565,52	38 181 129,95	-
у тому числі:									
Поточні видатки	2000	020	166 895 186,00	-	-	37 914 565,52	37 914 565,52	38 181 129,95	-
Оплата праці і нарахування на заробітну плату	2100	030	-	-	-	-	-	-	-
Оплата праці	2110	040	-	-	-	-	-	-	-
Заробітна плата	2111	050	-	-	-	-	-	-	-
Грошове забезпечення військовослужбовців	2112	060	-	-	-	-	-	-	-
Нарахування на оплату праці	2120	070	-	-	-	-	-	-	-
Використання товарів і послуг	2200	080	166 895 186,00	-	-	37 914 565,52	37 914 565,52	38 181 129,95	-
Предмети, матеріали, обладнання та інвентар	2210	090	-	-	-	-	-	-	-
Медикаменти та перев'язувальні матеріали	2220	100	-	-	-	-	-	-	-
Продукти харчування	2230	110	-	-	-	-	-	-	-
Оплата послуг (крім комунальних)	2240	120	-	-	-	-	-	-	-
Видатки на відрядження	2250	130	-	-	-	-	-	-	-
Видатки та заходи спеціального призначення	2260	140	-	-	-	-	-	-	-
Оплата комунальних послуг та енергоносіїв	2270	150	-	-	-	-	-	-	-
Оплата тепlopостачання	2271	160	-	-	-	-	-	-	-
Оплата водопостачання та водовідведення	2272	170	-	-	-	-	-	-	-
Оплата електроенергії	2273	180	-	-	-	-	-	-	-
Оплата природного газу	2274	190	-	-	-	-	-	-	-
Оплата інших енергоносіїв	2275	200	-	-	-	-	-	-	-
Оплата енергосервісу	2276	210	-	-	-	-	-	-	-
Дослідження і розробки, окремі заходи по реалізації державних (регіональних) програм	2280	220	166 895 186,00	-	-	37 914 565,52	37 914 565,52	38 181 129,95	-
Дослідження і розробки, окремі заходи розвитку по реалізації державних (регіональних) програм	2281	230	10 904 086,00	2 738 863,00	-	2 559 165,52	2 559 165,52	2 559 165,52	-
Окремі заходи по реалізації державних (регіональних) програм, не віднесені до заходів розвитку	2282	240	155 991 100,00	35 356 400,00	-	35 355 400,00	35 355 400,00	35 621 964,43	-
Обслуговування боргових зобов'язань	2400	250	-	-	-	-	-	-	-
Обслуговування внутрішніх боргових зобов'язань	2410	260	-	-	-	-	-	-	-
Обслуговування зовнішніх боргових зобов'язань	2420	270	-	-	-	-	-	-	-
Поточні трансферти	2600	280	-	-	-	-	-	-	-
Субсидії та поточні трансферти підприємствам (установам, організаціям)	2610	290	-	-	-	-	-	-	-

1	2	3	4	5	6	7	8	9	10
Поточні трансферти органам державного управління інших рівнів	2620	300	-	-	-	-	-	-	-
Поточні трансферти урядам інших держав та міжнародним організаціям	2630	310	-	-	-	-	-	-	-
Соціальне забезпечення	2700	320	-	-	-	-	-	-	-
Виплата пенсій і допомоги	2710	330	-	-	-	-	-	-	-
Стипендії	2720	340	-	-	-	-	-	-	-
Інші виплати населенню	2730	350	-	-	-	-	-	-	-
Інші поточні видатки	2800	360	-	-	-	-	-	-	-
Капітальні видатки	3000	370	-	-	-	-	-	-	-
Придбання основного капіталу	3100	380	-	-	-	-	-	-	-
Придбання обладнання і предметів довгострокового користування	3110	390	-	-	-	-	-	-	-
Капітальне будівництво (придбання)	3120	400	-	-	-	-	-	-	-
Капітальне будівництво (придбання) житла	3121	410	-	-	-	-	-	-	-
Капітальне будівництво (придбання) інших об'єктів	3122	420	-	-	-	-	-	-	-
Капітальний ремонт	3130	430	-	-	-	-	-	-	-
Капітальний ремонт житлового фонду (приміщень)	3131	440	-	-	-	-	-	-	-
Капітальний ремонт інших об'єктів	3132	450	-	-	-	-	-	-	-
Реконструкція та реставрація	3140	460	-	-	-	-	-	-	-
Реконструкція житлового фонду (приміщень)	3141	470	-	-	-	-	-	-	-
Реконструкція та реставрація інших об'єктів	3142	480	-	-	-	-	-	-	-
Реставрація пам'яток культури, історії та архітектури	3143	490	-	-	-	-	-	-	-
Створення державних запасів і резервів	3150	500	-	-	-	-	-	-	-
Придбання землі та нематеріальних активів	3160	510	-	-	-	-	-	-	-
Капітальні трансферти	3200	520	-	-	-	-	-	-	-
Капітальні трансферти підприємствам (установам, організаціям)	3210	530	-	-	-	-	-	-	-
Капітальні трансферти органам державного управління інших рівнів	3220	540	-	-	-	-	-	-	-
Капітальні трансферти урядам інших держав та міжнародним організаціям	3230	550	-	-	-	-	-	-	-
Капітальні трансферти населенню	3240	560	-	-	-	-	-	-	-
Внутрішнє кредитування	4100	570	-	-	-	-	-	-	-
Надання внутрішніх кредитів	4110	580	-	-	-	-	-	-	-
Надання кредитів органам державного управління інших рівнів	4111	590	-	-	-	-	-	-	-
Надання кредитів підприємствам, установам, організаціям	4112	600	-	-	-	-	-	-	-
Надання інших внутрішніх кредитів	4113	610	-	-	-	-	-	-	-
Зовнішнє кредитування	4200	620	-	-	-	-	-	-	-
Надання зовнішніх кредитів	4210	630	-	-	-	-	-	-	-
Інші видатки	5000	640	X	-	X	X	X	X	X
Нерозподілені видатки	9000	650	-	-	-	-	-	-	-



1 Заповнюється розпорядниками бюджетних коштів.

Керівник

Головний бухгалтер

"11" квітня 2016 року

*До запровадження програмно-цільового методу складання та виконання місцевих бюджетів проставляються код та назва тимчасової класифікації видатків та кредитування місцевих бюджетів.

_____ (підпис)

 _____ (підпис)


В.С. Кривцов

(ініціали, прізвище)

О.О. Ковалів

(ініціали, прізвище)



Затверджений у сумі 254246100 грн.

Двісті п'ятдесят чотири мільйони
двісті сорок шість тисяч сто гривень

(Сума цифрами і цифрами)

Заступник Міністра - керівник апарату

(посада)

О. В. Дерев'янка

(ініціали-прізвище)

* 18.02.2016 року

(число, місяць, рік)

КОШТОРИС на 2016 рік

02066769 Національний аерокосмічний університет ім. М.Є. Жуковського "ХАІ" (4199)

(код за СДРПОУ та найменування бюджетної установи)

м.Харків

вид бюджету Державний

код та назва відомчої класифікації видатків та кредитування бюджету **220, Міністерство освіти і науки України**

код та назва програмної класифікації видатків та кредитування державного бюджету **2201160 Підготовка кадрів вищими навчальними закладами III і IV рівнів акредитації та забезпечення діяльності їх баз практики**

(код та назва програмної класифікації видатків та кредитування місцевих бюджетів (код та назва Типової програмної класифікації видатків та кредитування місцевих бюджетів / Тимчасової класифікації видатків та кредитування для бюджетів місцевого самоврядування, які не застосовують програмно-цільового методу) _____)

(грн.)

Найменування	Код	Усього на рік		РАЗОМ
		Загальний фонд	Спеціальний фонд	
1	2	3	4	5
НАДХОДЖЕННЯ - усього	X	155991100	98255000	254246100
Надходження коштів із загального фонду бюджету	X	155991100	X	155991100
Надходження коштів із спеціального фонду бюджету, у т.ч.	X	X	98255000	98255000
- надходження від плата за послуги, що надаються бюджетними установами згідно із законодавством	25010000	X	98255000	98255000
Плата за послуги, що надаються бюджетними установами згідно з їх основною діяльністю	25010100	X	62314000	62314000
Надходження бюджетних установ від додаткової (господарської) діяльності	25010200	X	35018000	35018000
Плата за оренду майна бюджетних установ	25010300	X	923000	923000
Надходження бюджетних установ від реалізації в установленому порядку майна (крім нерухомого майна)	25010400		0	
- інші джерела власних надходжень бюджетних установ	25020000	X	0	0
Благодійні внески, гранти та дарунки	25020100	X	0	0
Кошти, що отримують бюджетні установи від підприємств, організацій, фізичних осіб та від інших бюджетних установ для виконання цільових заходів, у тому числі заходів з відчуження для суспільних потреб земельних ділянок та розміщених на них інших об'єктів нерухомого майна, що перебувають у приватній власності фізичних або юридичних осіб	25020200	X	0	0
Кошти, що отримують вищі та професійно-технічні навчальні заклади від розміщення на депозитах тимчасово вільних бюджетних коштів, отриманих за надання платних послуг, якщо таким закладам законом надано відповідне право	25020300	X	0	0
<i>інші надходження, у тому числі:</i>		X	0	
<i>інші доходи (розписати за кодами класифікації доходів бюджету)</i>		X		
<i>фінансування (розписати за кодами класифікації фінансування бюджету за типом боргового зобов'язання)</i>		X	0	
<i>повернення кредитів до бюджету (розписати за кодами програмної класифікації видатків та кредитування бюджету, класифікації кредитування бюджету)</i>		X		
ВИДАТКИ ТА НАДАННЯ КРЕДИТІВ - усього	X	155991100	98255000	254246100
Поточні видатки	2000	155991100	93255000	249246100
Оплата праці	2110	0	0	0
Заробітна плата	2111			0
Грошове забезпечення військовослужбовців	2112			0

ування наоплату праці	2120			0
користання товарів і послуг	2200	155991100	93255000	249246100
Предмети, матеріали, обладнання та інвентар	2210			0
Медикаменти та перев'язувальні матеріали	2220			0
Продукти харчування	2230			0
Оплата послуг (крім комунальних)	2240			0
Видатки на відрядження	2250			0
Видатки та заходи спеціального призначення	2260			0
Оплата комунальних послуг та енергоносіїв	2270	0	0	0
оплата тепlopостачання	2271			0
оплата водopостачання та водовідведення	2272			0
оплата електроенергії	2273			0
оплата природного газу	2274			0
оплата інших енергоносіїв	2275			0
оплата енергосервісу	2276			
Дослідження і розробки, окремі заходи по реалізації державних	2280	155991100	93255000	249246100
Дослідження і розробки, окремі заходи розвитку по реалізації державних	2281			0
Окремі заходи по реалізації державних (регіональних) програм, не віднесені до заходів розвитку	2282	155991100	93255000	249246100
Обслуговування боргових зобов'язань	2400	0	0	0
Обслуговування внутрішніх боргових зобов'язань	2410			0
Обслуговування зовнішніх боргових зобов'язань	2420			0
Поточні трансферти	2600	0	0	0
Субсидії і поточні трансферти підприємствам (установам, організаціям)	2610			0
Поточні трансферти органам державного управління інших рівнів	2620			0
Поточні трансферти урядам іноземних держав та міжнародним організаціям	2630			0
Соціальне забезпечення	2700	0	0	0
Виплата пенсій і допомоги	2710			0
Стипендії	2720			0
Інші виплати населенню	2730			0
Інші поточні видатки	2800			0
Капітальні видатки	3000	0	5000000	5000000
Придбання основного капіталу	3100	0	0	0
Придбання обладнання і предметів довгострокового користування	3110			0
Капітальне будівництво (придбання)	3120	0	0	0
Капітальне будівництво (придбання) інших об'єктів	3122			0
Капітальний ремонт	3130	0	0	0
Капітальний ремонт житлового фонду (приміщень)	3131			0
Реконструкція та реставрація	3140	0	0	0
Реконструкція житлового фонду (приміщень)	3141			0
Реконструкція та реставрація інших об'єктів	3142			0
Створення державних запасів і резервів	3150			0
Придбання землі і нематеріальних активів	3160			0
Капітальні трансферти	3200	0	5000000	5000000
Капітальні трансферти підприємствам(установам, організаціям)	3210	0	5000000	5000000
Капітальні трансферти органам державного управління інших рівнів	3220			0
Капітальні трансферти урядам іноземних держав та міжнародним організаціям	3230			0
Капітальні трансферти населенню	3240			0
Надання внутрішніх кредитів	4110			0
Надання кредитів органам державного управління інших рівнів	4111			0
Надання кредитів підприємствам, установам, організаціям	4112			0
Надання інших внутрішніх кредитів	4113			0
Надання зовнішніх кредитів	4210			0
Нерозподілені видатки	9000			0

Ректор

Головний бухгалтер

18 лютого 2016 р.

М.П.



(підпис)

(ініціали і прізвище)

В.С. Кривцов

(підпис)

(ініціали і прізвище)

О.О. Ковалів

ШТАТНИЙ РОЗПИС
Національний аерокосмічний університет
ім. М.С. Жуковського "Харківський авіаційний інститут"
на 2016 рік

Вихідний № 38-15/1817 від 07.12.2016р.

"ЗАТВЕРДЖУЮ"
штат в кількості 3597,95 штатних
одиниць із місячним фондом
заробітної плати 12402886 грн.

Заступник міністра керівник апарату

Р. В. Гребя



з 01.12.2016 року

Назва структурного підрозділу та посад	Ранг	Кількість штатних посад	Оклад по ЄТС	Підвищення посадового окладу по видам	Разом сума по окладах ЄТС	Надбавки по видам (грн)										Доплати по видам (грн)										Разом надбавки та доплати	Фонд зар. Плати на місяць	Фонд зар.плати на 2016р.
						Надбавка педагогічним працівникам	За звання засл.	За звання майстра спорту міжнародного класу	За майстра спорту	За знання іноземної мови	За вислугу років	Секретність	За високі досягнення в праці	За особливі умови роботи	шкідливі умови праці	За в/о заст. Декана	За вчене звання		За наукову ступінь *	за класність	За ненормований робочий день	Нічні						
																	професор	доцент					доктор	к.н				
1	2	3	4	5	6	7	7	8	9	10	11	12	14	16	17	19	20	21	22	23	24	25	26	27	28	29		
А У П																												
Ректор, доктор наук, засл. діяч	24	1,00	5821		5821		1164				1746	873	1863				1921		1164							8732	14553	14553
Проректор		3,00	5530		5530		1106				1290	829					1825		1106							15429	32018	32018
Разом по АУП:		4,00	22411	0	22411	0	2270	0	0	0	5617	2532	1863	0	0	0	7396	0	4482	0	0	0	0	0	24160	46571	46571	
Декани	22	7,00	5420		5420		1084				1626	542					1789		1084							33116	71056	71056
Разом :		7,00	37940	0	37940	0	1084	0	0	0	11382	542	0	0	0	0	12520	0	7588	0	0	0	0	0	33116	71056	71056	
Професорсько - викладацький склад																												
Зав. кафедрою	21	40,00	5140		5140		1028				1542	329				0	1696		1028							178101	383701	383701
Професор	20	161,70	4859		4859		972				1458	729				1215	1603		972							656504	1442205	1442205
Доцент	19	212,20	4566		4566		913				1191	585		365	1321			1142		685						661763	1630668	1630668
Старший викладач	17	56,45	4005		4005		801		401		881	401		320	1135					601						89826	315908	315908
Викладач, асистент	16	20,15	3725		3725			559	373		745	559				1118				559						28319	103378	103378
Разом по ПВС		490,50	2261347	0	2261347	0	8368	838	1093	0	614880	5435	0	0	891	24885	327129	242226	198260	190507	0	0	0	0	1614513	3875860	3875860	
Інші АУП (НПП)																												
Зав. Аспірантурою доц. к.т.н.	12	1,00	2830		2830						849								708		425					1981	4811	4811
Учений секретар, к.т.н.	16	1,00	3725		3725						1118								931		559					2608	6333	6333
Разом:		2,00	6555	0	6555	0	0	0	0	0	1967	0	0	0	0	0	0	1639	0	983	0	0	0	0	4589	11144	11144	
Педагогічний персонал																												
Зав. лабораторією	11	75,50	2630		2630	526					736	329		210						395						96968	295533	295533
Методист 1 кат.	9	5,00	2310		2310	462					462															4620	16170	16170
Методист вищої кат.	10	2,00	2430		2430	486					680															2333	7193	7193

Назва структурного підрозділу та посад	Разряд	Кількість штатних посад	Оклад по ЄТС	Підвищення посадового окладу по видам	Разом сума по окладах ЄТС	Надбавки по видам (грн)								Доплати по видам (грн)							Разом надбавки та доплати	Фонд зар. Плати на місяць	Фонд зар.плати на 2016р.			
						Надбавка педагогічним працівникам	За звання засл.	За звання майстра спорту міжнародного класу	За майстра спорту	За знання іноземної мови	За вислугу років	Секретність	За високі досягнення в праці	За особливі умови роботи	шкідливі умови праці	За в/о заст. Декана	За вчене звання		За наукову ступінь					за класність	За ненормований робочий день	Нічні
																	професор	доцент	доктор	к.н						
						20%	20%	15%	10%	10%		50%	50%		30%	33%	25%	25%	15%							
Разом по інших НПП		82,50	214975	0	214975	42995	0	0	0	0	59269	658	0	0	210	0	0	0	0	789	0	0	0	103921	318896	318896
Усього по категорії:		586,00	2543227	0	2543227	42995	11722	838	1093	0	693115	9167	1863	0	1101	24885	347045	243865	210330	192279	0	0	0	1780299	4323526	4323526

Учбово-допоміжний персонал

Факультет літакобудування

Кафедра аерогіродинаміки - 101

Зав. лабораторією(2од. с окл 2630 грн)																											
Провідний інженер	10	1,00	2430		2430																				0	2430	2430
Інженер 1 кат.	9	8,00	2310		2310																				0	18480	18480
Разом:		9,00	20910	0	20910	0	0	0	0	0	0	0	0	0	0	0	0	0	0	0	0	0	0	0	20910	20910	

Кафедра міцності ЛА- 102

Зав. лабораторією(2од. с окл 2630грн)																											
Провідний інженер	10	1,00	2430		2430																				0	2430	2430
Інженер 1 кат.	9	7,00	2310		2310																				0	16170	16170
Ст. лаборант з в/о	6	3,00	1936		1936																				0	5808	5808
Інженер	7	1,00	2056		2056																				0	2056	2056
Інженер 2 кат.	8	1,00	2189		2189																				0	2189	2189
Разом:		13,00	28653	0	28653	0	0	0	0	0	0	0	0	0	0	0	0	0	0	0	0	0	0	0	28653	28653	

Кафедра проектування літаків та вертольотів - 103

Зав. лабораторією(4од. с окл 2630грн)																											
Провідний інженер	10	2,00	2430		2430																				0	4860	4860
Інженер 1 кат.	9	10,00	2310		2310																				0	23100	23100
Учбовий майстер	7	1,00	2056		2056																				0	2056	2056
Ст. лаборант без в/о	5	1,00	1816		1816																				0	1816	1816
Разом:		14,00	31832	0	31832	0	0	0	0	0	0	0	0	0	0	0	0	0	0	0	0	0	0	0	31832	31832	

Кафедра технології виробництва ЛА - 104

Назва структурного підрозділу та посад	Разряд	Кількість штатних посад	Оклад по ЄТС	Підвищення посадового окладу по видам	Разом сума по окладах ЄТС	Надбавки по видам (грн)								Доплати по видам (грн)								Разом надбавки та доплати	Фонд зар. Плати на місяць	Фонд зар.плати на 2016р.																												
						Надбавка педагогічним працівникам	За звання засл.	За звання майстра спорту міжнародного класу	За майстра спорту	За знання іноземної мови	За вислугу років	Секретність	За високі досягнення в праці	За особливі умови роботи	шкідливі умови праці	За в/о заст. Декана	За вчене звання		За наукову ступінь		за класність				За ненормований робочий день	Нічні																										
																	професор	доцент	доктор	к.н																																
						20%	20%	15%	10%	10%		50%	50%		30%	33%	25%	25%	15%																																	
Зав. лабораторією(Зод. с окл 2630грн)																																																				
Інженер 1 кат.	9	2,50	2310		2310																																					0	5775	5775								
Інженер 2 кат.	8	4,00	2189		2189																																						0	8756	8756							
Інженер	7	1,00	2056		2056																																							0	2056	2056						
Провідний інженер	10	2,00	2430		2430																																							0	4860	4860						
Ст. лаборант з в/о	6	1,00	1936		1936																																							0	1936	1936						
Ст. лаборант без в/о	5	2,00	1816		1816																																							0	3632	3632						
Технік	5	1,00	1816		1816																																							0	1816	1816						
Разом:		13,50	28831	0	28831	0	0	0	0	0	0	0	0	0	0	0	0	0	0	0	0	0	0	0	0	0	0	0	0	0	0	0	0	0	0	0	0	0	0	0	0	28831	28831									
Кафедра інформаційних технологій проектування ЛА - 105																																																				
Зав. лабораторією(1од. с окл 2630грн)																																																				
Провідний інженер	10	2,00	2430		2430																																											0	4860	4860		
Інженер 1 кат.	9	7,00	2310		2310																																											0	16170	16170		
Інженер	7	0,00	2056		2056																																									0	0	0				
Ст. лаборант без в/о	5	2,00	1816		1816																																										0	3632	3632			
Разом:		11,00	24662	0	24662	0	0	0	0	0	0	0	0	0	0	0	0	0	0	0	0	0	0	0	0	0	0	0	0	0	0	0	0	0	0	0	0	0	0	0	0	0	24662	24662								
Кафедра хімії, екології та експертних технологій - 106																																																				
Зав. лабораторією(Зод. с окл 2630грн)																																																				
Інженер 1 кат.	9	3,50	2310		2310																																											0	8085	8085		
Інженер	7	1,00	2056		2056																																											0	2056	2056		
Ст. лаборант з в/о	6	2,00	1936		1936										232																																	232	4337	4337		
Ст. лаборант без в/о	5	3,00	1816		1816																																											0	5448	5448		
Ст. лаборант з в/о	6	2,00	1936		1936																																											0	3872	3872		
Провідний інженер	10	1,00	2430		2430																																										0	2430	2430			
Разом:		12,50	25763	0	25763	0	0	0	0	0	0	0	0	465	0	0	0	0	0	0	0	0	0	0	0	0	0	0	0	0	0	0	0	0	0	0	0	0	0	0	0	0	0	465	26228	26228						
Кафедра автомобілів та транспортної інфраструктури - 107																																																				
Зав. лабораторією (Зод. с окл 2630грн)																																																				
Провідний інженер	10	3,00	2430		2430																																												0	7290	7290	
Інженер 1 кат.	9	3,00	2310		2310																																												0	6930	6930	
Інженер 2 кат.	8	2,00	2189		2189																																											0	4378	4378		

Назва структурного підрозділу та посад	Разряд	Кількість штатних посад	Оклад по ЄТС	Підвищення посадового окладу по видам	Разом сума по окладах ЄТС	Надбавки по видам (грн)								Доплати по видам (грн)								Разом надбавки та доплати	Фонд зар. Плати на місяць	Фонд зар.плати на 2016р.			
						Надбавка педагогічним працівникам	За звання засл.	За звання майстра спорту міжнародного класу	За майстра спорту	За знання іноземної мови	За вислугу років	Секретність	За високі досягнення в праці	За особливі умови роботи	шкідливі умови праці	За в/о заст. Декана	За вчене звання		За наукову ступінь		за класність				За ненормований робочий день	Нічні	
																	професор	доцент	доктор	к.н							
20%	20%	15%	10%	10%	50%	50%	30%	33%	25%	25%	15%	0	0	0	0	0	0	0	0	0	0	0	0	0			
Учбовий майстер	7	2,00	2056		2056																			0	4112	4112	
Ст. лаборант з в/о	6	3,00	1936		1936																			0	5808	5808	
Ст. лаборант без в/о	5	1,50	1816		1816																			0	2724	2724	
Разом:		14,50	31242	0	31242	0	0	0	0	0	0	0	0	0	0	0	0	0	0	0	0	0	0	0	31242	31242	
Разом по факультету:		87,50	191893	0	191893	0	0	0	0	0	0	0	0	465	0	0	0	0	0	0	0	0	0	0	465	192358	192358
Відділ технічних засобів навчання																											
<i>Лабораторія комп'ютерної техніки та мережевих технологій</i>																											
Зав. лабораторією (1 од. с окл 2630грн.)																											
Провідний інженер	10	3,50	2430		2430																				0	8505	8505
Інженер 1 кат.	9	5,00	2310		2310																				0	11550	11550
Ст. лаборант без в/о	5	1,00	1816		1816																				0	1816	1816
Разом:		9,50	21871	0	21871	0	0	0	0	0	0	0	0	0	0	0	0	0	0	0	0	0	0	0	0	21871	21871
<i>Лабораторія забезпечення навчального процесу та громадських заходів</i>																											
Зав. лабораторією (1 од. с окл.2630грн.)																											
Провідний інженер	10	3,00	2430		2430																				0	7290	7290
Інженер 1 кат.	9	4,00	2310		2310																				0	9240	9240
Інженер	7	2,00	2056		2056																				0	4112	4112
Ст. лаборант з в/о	6	2,00	1936		1936																				0	3872	3872
Учбовий майстер	7	1,00	2056		2056																				0	2056	2056
Ст. лаборант без в/о	5	6,00	1816		1816																				0	10896	10896
Лаборант	4	1,00	1695		1695																				0	1695	1695
Разом:		19,00	39161	0	39161	0	0	0	0	0	0	0	0	0	0	0	0	0	0	0	0	0	0	0	0	39161	39161
<i>Лабораторія адміністраторів комп'ютерної мережі</i>																											
Зав. лабораторією (1 од. с окл.2630грн.)																											
Провідний інженер	10	2,50	2430		2430																				0	6075	6075
Інженер 1 кат.	9	3,00	2310		2310																				0	6930	6930
Разом:		5,50	13005	0	13005	0	0	0	0	0	0	0	0	0	0	0	0	0	0	0	0	0	0	0	0	13005	13005
<i>Лабораторія рекламно - інформаційної діяльності</i>																											
Провідний інженер																											
Провідний інженер	10	1,00	2430	0	2430																				0	2430	2430
Разом:		1,00	2430	0	2430	0	0	0	0	0	0	0	0	0	0	0	0	0	0	0	0	0	0	0	0	2430	2430
<i>Лабораторія WEB - дизайну</i>																											

Назва структурного підрозділу та посад	Разряд	Кількість штатних посад	Оклад по ЄТС	Підвищення посадового окладу по видам	Разом сума по окладах ЄТС	Надбавки по видам (грн)								Доплати по видам (грн)								Разом надбавки та доплати	Фонд зар. Плати на місяць	Фонд зар.плати на 2016р.						
						Надбавка педагогічним працівникам	За звання засл.	За звання майстра спорту міжнародного класу	За майстра спорту	За знання іноземної мови	За вислугу років	Секретність	За високі досягнення в праці	За особливі умови роботи	шкідливі умови праці	За в/о заст. Декана	За вчене звання		За наукову ступінь		за класність				За ненормований робочий день	Нічні				
																	професор	доцент	доктор	к.н										
						20%	20%	15%	10%	10%			50%	50%			30%	33%	25%	25%	15%									
Разом по Навчально - науковому Центру інформаційних технологій		35,00	76467	0	76467	0	0	0	0	0	0	0	0	0	0	0	0	0	0	0	0	0	0	0	0	0	76467	76467		
Факультет авіаційних двигунів																														
Кафедра теорії авіаційних двигунів - 201																														
Зав. лабораторією(2 од. с окл. 2630грн)																														
Інженер 1 кат.	9	4,00	2310		2310																						0	9240	9240	
Інженер 2 кат.	8	2,00	2189		2189																						0	4378	4378	
Ст. лаборант з в/о	6	1,00	1936		1936																						0	1936	1936	
Разом:		7,00	15554	0	15554	0	0	0	0	0	0	0	0	0	0	0	0	0	0	0	0	0	0	0	0	0	0	15554	15554	
Кафедра теоретичної механіки, машинознавства та роботомеханічних систем - 202																														
Зав. лабораторією (3 од. с окл 2630грн.)																														
Інженер 1 кат.	9	7,50	2310		2310																						0	17325	17325	
Інженер 2 кат.	8	1,00	2189		2189																						0	2189	2189	
Ст. лаборант без в/о	5	3,50	1816		1816																						0	6356	6356	
Учбовий майстер	7	2,50	2056		2056																						0	5140	5140	
Разом:		14,50	31010	0	31010	0	0	0	0	0	0	0	0	0	0	0	0	0	0	0	0	0	0	0	0	0	0	31010	31010	
Кафедра конструкції авіаційних двигунів - 203																														
Зав. лабораторією (1 од. с окл 2630грн.)																														
Інженер 1 кат.	9	3,00	2310		2310																						0	6930	6930	
Інженер 2 кат.	8	1,00	2189		2189																						0	2189	2189	
Лаборант	4	1,00	1695		1695																						0	1695	1695	
Разом:		5,00	10814	0	10814	0	0	0	0	0	0	0	0	0	0	0	0	0	0	0	0	0	0	0	0	0	0	10814	10814	
Кафедра технології виробництва авіаційних двигунів - 204																														
Зав. лабораторією (0,5од.с окл.1315грн)																														
Інженер 1 кат.	9	6,60	2310		2310																						0	15246	15246	
Інженер 2 кат.	8	2,90	2189		2189																						0	6348	6348	
Учбовий майстер	7	0,50	2056		2056																						0	1028	1028	
Учбовий майстер	7	1,00	2056		2056								247														247	2303	2303	
Ст. лаборант без в/о	5	1,50	1816		1816																						0	2724	2724	
Лаборант	4	1,00	1695		1695																						0	1695	1695	
Разом:		13,50	29097	0	29097	0	0	0	0	0	0	0	247	0	0	0	0	0	0	0	0	0	0	0	0	0	247	29344	29344	
Кафедра аерокосмічної теплотехніки - 205																														

Назва структурного підрозділу та посад	Ряряд	Кількість штатних посад	Оклад по ЄТС	Підвищення посадового окладу по видам	Разом сума по окладах ЄТС	Надбавки по видам (грн)							Доплати по видам (грн)									Разом надбавки та доплати	Фонд зар. Плати на місяць	Фонд зар.плати на 2016р.																							
						Надбавка педагогічним працівникам	За звання засл.	За звання майстра спорту міжнародного класу	За майстра спорту	За знання іноземної мови	За вислугу років	Секретність	За високі досягнення в праці	За особливі умови роботи	шкідливі умови праці	За в/о заст. Декана	За вчене звання		За наукову ступінь		за класність				За ненормований робочий день	Нічні																					
																	професор	доцент	доктор	к.н																											
Зав. лабораторією к.н. (1 од. с окл 2630грн)																																															
Інженер 1 кат.	9	4,00	2310		2310																																					0	9240	9240			
Інженер 2 кат.	8	0,00	2189		2189																																						0	0	0		
Інженер	7	1,00	2056		2056																																						0	2056	2056		
Ст. лаборант без в/о	5	1,00	1816		1816																																						0	1816	1816		
Разом:		6,00	13112	0	13112	0	0	0	0	0	0	0	0	0	0	0	0	0	0	0	0	0	0	0	0	0	0	0	0	0	0	0	0	0	0	0	0	0	0	0	0	13112	13112				
Разом по факультету:		46,00	99587	0	99587	0	0	0	0	0	0	0	0	247	0	0	0	0	0	0	0	0	0	0	0	0	0	0	0	0	0	0	0	0	0	0	0	0	0	0	247	99834	99834				
Факультет систем управління ЛА																																															
Кафедра систем керування ЛА - 301																																															
Зав. Лабораторією (2 од. с окл.2630грн)																																															
Інженер 1 кат.	9	4,00	2310		2310																																							0	9240	9240	
Інженер 2 кат.	8	4,50	2189		2189																																							0	9851	9851	
Лаборант	4	5,50	1695		1695																																							0	9323	9323	
Інженер	7	0,00	2056		2056																																							0	0	0	
Разом:		14,00	28413	0	28413	0	0	0	0	0	0	0	0	0	0	0	0	0	0	0	0	0	0	0	0	0	0	0	0	0	0	0	0	0	0	0	0	0	0	0	0	0	28413	28413			
Кафедра інформаційних управляючих систем - 302																																															
Зав. лабораторією (1од. с окл. 2630грн.)																																															
Інженер 1 кат.	9	4,90	2310		2310																																								0	11319	11319
Інженер 2 кат.	8	2,10	2189		2189																																							0	4597	4597	
Інженер	7	0,50	2056		2056																																							0	1028	1028	
Інженер-програміст 1 кат.	9	0,50	2310		2310																																						0	1155	1155		
Провідний інженер	10	1,00	2430		2430																																						0	2430	2430		
Ст. лаборант без в/о	5	1,00	1816		1816																																						0	1816	1816		
Ст. оператор	5	1,50	1816		1816																																						0	2724	2724		
Разом:		11,50	25069	0	25069	0	0	0	0	0	0	0	0	0	0	0	0	0	0	0	0	0	0	0	0	0	0	0	0	0	0	0	0	0	0	0	0	0	0	0	25069	25069					
Кафедра авіаційних приладів і вимірювань - 303																																															
Зав. лабораторією (2од. с окл 2630грн)																																															
Провідний інженер	10	1,00	2430		2430																																							0	2430	2430	
Інженер 1 кат.	9	6,00	2310		2310																																							0	13860	13860	
Інженер 2 кат.	8	5,00	2189		2189																																							0	10945	10945	
Інженер	7	5,50	2056		2056																																						0	11308	11308		

Назва структурного підрозділу та посад	Разряд	Кількість штатних посад	Оклад по ЄТС	Підвищення посадового окладу по видам	Разом сума по окладах ЄТС	Надбавки по видам (грн)								Доплати по видам (грн)								Разом надбавки та доплати	Фонд зар. Плати на місяць	Фонд зар.плати на 2016р.						
						Надбавка педагогічним працівникам	За звання заст.	За звання майстра спорту міжнародного класу	За майстра спорту	За знання іноземної мови	За вислугу років	Секретність	За високі досягнення в праці	За особливі умови роботи	шкідливі умови праці	За в/о заст. Декана	За вчене звання		За наукову ступінь		за класність				За ненормований робочий день	Нічні				
																	професор	доцент	доктор	к.н										
						20%	20%	15%	10%	10%			50%	50%			30%	33%	25%	25%	15%									
Ст. лаборант без в/о	5	1,00	1816		1816																				0	1816	1816			
Разом:		18,50	40359	0	40359	0	0	0	0	0	0	0	0	0	0	0	0	0	0	0	0	0	0	0	0	40359	40359			
Кафедра інформатики - 304																														
Зав. лабораторією (1 од. с окл 2630грн.)																														
Провідний інженер	10	6,50	2430		2430																							0	15795	15795
Ст. лаборант без в/о	5	1,00	1816		1816																							0	1816	1816
Інженер 1 кат.	9	3,00	2310		2310																							0	6930	6930
Інженер 2 кат.	8	2,00	2189		2189																							0	4378	4378
Інженер	7	0,00	2056		2056																							0	0	0
Разом:		12,50	28919	0	28919	0	0	0	0	0	0	0	0	0	0	0	0	0	0	0	0	0	0	0	0	0	0	28919	28919	
Кафедра електротехніки - 305																														
Зав. лабораторією (1од. с окл. 2630грн.)																														
Інженер 1 кат.	9	1,75	2310		2310																							0	4043	4043
Ст. лаборант без в/о	5	1,00	1816		1816																							0	1816	1816
Провідний інженер	10	2,50	2430		2430																							0	6075	6075
Інженер 2 кат.	8	0,25	2189		2189																							0	547	547
Разом:		5,50	12481	0	12481	0	0	0	0	0	0	0	0	0	0	0	0	0	0	0	0	0	0	0	0	0	0	12481	12481	
Разом по факультету:		62,00	135241	0	135241	0	0	0	0	0	0	0	0	0	0	0	0	0	0	0	0	0	0	0	0	0	0	135241	135241	
Факультет ракетно-космічної техніки																														
Кафедра конструкцій і проектування ракетної техніки - 401																														
Зав. лабораторією (4 од. с окл.2630грн.)																														
Провідний інженер	10	3,00	2430		2430																							0	7290	7290
Інженер 1 кат.	9	1,00	2310		2310							347																347	2657	2657
Інженер 1 кат.	9	8,00	2310		2310																							0	18480	18480
Інженер 2 кат.	8	1,00	2189		2189																							0	2189	2189
Інженер	7	3,00	2056		2056																							0	6168	6168
Учебний майстер	7	0,00	2056		2056																							0	0	0
Оператор	4	0,00	1695		1695																							0	0	0
Ст. лаборант з в/о	6	1,00	1936		1936																							0	1936	1936
Ст. лаборант без в/о	5	3,00	1816		1816																							0	5448	5448
Разом:		20,00	43821	0	43821	0	0	0	0	0	0	347	0	0	0	0	0	0	0	0	0	0	0	0	0	0	347	44168	44168	
Кафедра космічної техніки та нетрадиційних джерел енергії - 402																														

Назва структурного підрозділу та посад	Разряд	Кількість штатних посад	Оклад по ЄТС	Підвищення посадового окладу по видам	Разом сума по окладах ЄТС	Надбавки по видам (грн)								Доплати по видам (грн)								Разом надбавки та доплати	Фонд зар. Плати на місяць	Фонд зар.плати на 2016р.			
						Надбавка педагогічним працівникам	За звання засл.	За звання майстра спорту міжнародного класу	За майстра спорту	За знання іноземної мови	За вислугу років	Секретність	За високі досягнення в праці	За особливі умови роботи	шкідливі умови праці	За в/о заст. Декана	За вчене звання		За наукову ступінь		за класність				За ненормований робочий день	Нічні	
																	професор	доцент	доктор	к.н							
						20%	20%	15%	10%	10%							30%	33%	25%	25%	15%						
Зав. лабораторією (1 од. с окл.2630грн.)																											
Провідний інженер	10	1,00	2430		2430																				0	2430	2430
Інженер 1 кат.	9	5,00	2310		2310																				0	11550	11550
Інженер	7	1,00	2056		2056																				0	2056	2056
Ст. лаборант з в/о	6	1,00	1936		1936																				0	1936	1936
Ст. лаборант без в/о	5	2,00	1816		1816																				0	3632	3632
Оператор	4	1,00	1695		1695																				0	1695	1695
Учбовий майстер	7	0,50	2056		2056																				0	1028	1028
Разом:		11,50	24327	0	24327	0	0	0	0	0	0	0	0	0	0	0	0	0	0	0	0	0	0	0	0	24327	24327
Кафедра композиційних конструкцій і авіаційного матеріалознавства- 403																											
Зав. лабораторією (2од. с окл. 2630 грн.)																											
Провідний інженер	10	1,00	2430		2430																				0	2430	2430
Інженер 2 кат.	8	1,50	2189		2189																				0	3284	3284
Інженер 1 кат.	9	4,50	2310		2310																				0	10395	10395
Інженер	7	2,00	2056		2056																				0	4112	4112
Ст. лаборант без в/о	5	2,30	1816		1816																				0	4177	4177
Разом:		11,30	24397	0	24397	0	0	0	0	0	0	0	0	0	0	0	0	0	0	0	0	0	0	0	0	24397	24397
Кафедра вищої математики та системного аналізу- 405																											
Зав. лабораторією (1 од. с окл.2630грн.)																											
Ст. лаборант без в/о	5	1,00	1816		1816																				0	1816	1816
Ст. лаборант з в/о	6	1,00	1936		1936																				0	1936	1936
Лаборант	4	2,00	1695		1695																				0	3390	3390
Провідний інженер	10	2,50	2430		2430																				0	6075	6075
Інженер 1 кат.	9	2,00	2310		2310																				0	4620	4620
Інженер 2 кат.	8	1,50	2189		2189																				0	3284	3284
Разом:		10,00	21121	0	21121	0	0	0	0	0	0	0	0	0	0	0	0	0	0	0	0	0	0	0	0	21121	21121
Кафедра рисної геометрії та комп'ютерного моделювання - 406																											
Зав. лабораторією (1 од. с окл.2630грн.)																											
Провідний інженер	10	1,00	2430		2430																				0	2430	2430
Інженер 1 кат.	9	4,70	2310		2310																				0	10857	10857
Інженер 2 кат.	8	1,00	2189		2189																				0	2189	2189
Ст. лаборант з в/о	6	1,00	1936		1936																				0	1936	1936
Ст. лаборант без в/о	5	3,00	1816		1816																				0	5448	5448
Разом:		10,70	22860	0	22860	0	0	0	0	0	0	0	0	0	0	0	0	0	0	0	0	0	0	0	0	22860	22860

Назва структурного підрозділу та посад	Разряд	Кількість штатних посад	Оклад по ЄТС	Підвищення посадового окладу по видам	Разом сума по окладах ЄТС	Надбавки по видам (грн)							Доплати по видам (грн)										Разом надбавки та доплати	Фонд зар. Плати на місяць	Фонд зар.плати на 2016р.								
						Надбавка педагогічним працівникам	За звання заст.	За звання майстра спорту міжнародного класу	За майстра спорту	За знання іноземної мови	За вислугу років	Секретність	За високі досягнення в праці	За особливі умови роботи	шкідливі умови праці	За в/о заст. Декана	За вчене звання		За наукову ступінь		за класність	За ненормований робочий день				Нічні							
																	професор	доцент	доктор	к.н													
						20%	20%	15%	10%	10%		50%	50%		30%	33%	25%	25%	15%														
Кафедра геоінформаційних технологій та космічного моніторингу Землі - 407																																	
Зав. лабораторією (1 од. с окл 2630грн.)																																	
Інженер 1 кат.	9	1,00	2310		2310																							0	2310	2310			
Інженер 2 кат.	8	1,00	2189		2189																							0	2189	2189			
Лаборант	4	1,00	1695		1695																							0	1695	1695			
Разом:		3,00	6194	0	6194	0	0	0	0	0	0	0	0	0	0	0	0	0	0	0	0	0	0	0	0	0	0	0	6194	6194			
Разом по факультету:		66,50	142720	0	142720	0	0	0	0	0	0	0	0	0	0	0	0	0	0	0	0	0	0	0	0	0	0	347	143066	143066			
Факультет радіотехнічних систем ЛА																																	
Кафедра проектування радіоелектронних систем літальних апаратів - 501																																	
Зав. лабораторією (2 од.с окл. 2630грн.)																																	
Провідний інженер, к.н.	10	2,00	2430		2430																							365		365	5589	5589	
Інженер 1 кат. к.н.	9	0,50	2310		2310																							347		347	1328	1328	
Інженер	7	1,00	2056		2056																								0	2056	2056		
Інженер 1 кат.	9	1,50	2310		2310																								0	3465	3465		
Інженер 2 кат.	8	2,00	2189		2189																								0	4378	4378		
Ст. лаборант без в/о	5	1,00	1816		1816																								0	1816	1816		
Разом:		8,00	17730	0	17730	0	0	0	0	0	0	0	0	0	0	0	0	0	0	0	0	0	0	0	0	0	902	0	0	0	902	18632	18632
Кафедра виробництва радіоелектронних систем ЛА - 502																																	
Зав. лабораторією (1 од. с окл 2630грн.)																																	
Інженер 1 кат.	9	2,00	2310		2310																								0	4620	4620		
Інженер 2 кат.	8	1,00	2189		2189																								0	2189	2189		
Провідний інженер	10	2,00	2430		2430																								0	4860	4860		
Ст. лаборант без в/о	5	3,00	1816		1816																								0	5448	5448		
Разом:		8,00	17117	0	17117	0	0	0	0	0	0	0	0	0	0	0	0	0	0	0	0	0	0	0	0	0	0	0	0	0	17117	17117	
Кафедра комп'ютерних систем та мереж - 503																																	
Зав. лабораторією (1 од. с окл.2630грн.)																																	
Провідний інженер	10	3,00	2430		2430																								0	7290	7290		
Інженер 1 кат.	9	3,00	2310		2310																								0	6930	6930		
Ст. лаборант без в/о	5	2,00	1816		1816																								0	3632	3632		
Разом:		8,00	17852	0	17852	0	0	0	0	0	0	0	0	0	0	0	0	0	0	0	0	0	0	0	0	0	0	0	0	0	17852	17852	
Кафедра прийому, передачі та обробки сигналів - 504																																	

Назва структурного підрозділу та посад	Разряд	Кількість штатних посад	Оклад по ЄТС	Підвищення посадового окладу по видам	Разом сума по окладах ЄТС	Надбавки по видам (грн)								Доплати по видам (грн)								Разом надбавки та доплати	Фонд зар. Плати на місяць	Фонд зар.плати на 2016р.				
						Надбавка педагогічним працівникам	За звання засл.	За звання майстра спорту міжнародного класу	За майстра спорту	За знання іноземної мови	За вислугу років	Секретність	За високі досягнення в праці	За особливі умови роботи	шкідливі умови праці	За в/о заст. Декана	За вчене звання		За наукову ступінь		за класність				За ненормований робочий день	Нічні		
																	професор	доцент	доктор	к.н								
						20%	20%	15%	10%	10%		50%	50%		30%	33%	25%	25%	15%									
Зав. лабораторією (1 од. с окл 2630грн.)																												
Інженер 1 кат.	9	4,00	2310		2310																				0	9240	9240	
Ст. лаборант без в/о	5	1,00	1816		1816																				0	1816	1816	
Разом:		5,00	11056	0	11056	0	0	0	0	0	0	0	0	0	0	0	0	0	0	0	0	0	0	0	0	11056	11056	
Кафедра фізики - 505																												
Зав. Лабораторією (2од. с окл 2630грн)																												
Ст. лаборант з в/о	6	1,00	1936		1936																					0	1936	1936
Технік 1 кат.	7	2,00	2056		2056																					0	4112	4112
Ст. лаборант без в/о	5	1,00	1816		1816																					0	1816	1816
Провідний інженер	10	1,00	2430		2430																					0	2430	2430
Інженер 1 кат.	9	3,00	2310		2310																					0	6930	6930
Інженер 2 кат	8	1,00	2189		2189																					0	2189	2189
Разом:		9,00	19413	0	19413	0	0	0	0	0	0	0	0	0	0	0	0	0	0	0	0	0	0	0	0	0	19413	19413
Разом по факультету:		38,00	83168	0	83168	0	0	0	0	0	0	0	0	0	0	0	0	0	0	0	0	0	0	0	0	902	84070	84070
Факультет економіки та менеджменту																												
Кафедра економічної теорії -601																												
Зав. лабораторією (1 од. с окл.2630грн.)																												
Провідний інженер	10	3,00	2430		2430																					0	7290	7290
Ст. лаборант без в/о	5	1,00	1816		1816																					0	1816	1816
Інженер 1 кат.	9	1,00	2310		2310																					0	2310	2310
Ст. лаборант з в/о	6	0,00	1936		1936																					0	0	0
Разом:		5,00	11416	0	11416	0	0	0	0	0	0	0	0	0	0	0	0	0	0	0	0	0	0	0	0	0	11416	11416
Кафедра менеджменту - 602																												
Зав. лабораторією (2 од. с окл 2630грн.)																												
Інженер 1 кат.	9	3,00	2310		2310																					0	6930	6930
Інженер	7	1,00	2056		2056																					0	2056	2056
Провідний інженер	10	0,00	2430		2430																					0	0	0
Разом:		4,00	8986	0	8986	0	0	0	0	0	0	0	0	0	0	0	0	0	0	0	0	0	0	0	0	0	8986	8986
Кафедра інженерії програмного забезпечення- 603																												
Зав. лабораторією (1 од. с окл 2630грн.)																												
Інженер 2 кат.	8	0,50	2189		2189																					0	1095	1095
Провідний інженер	10	6,00	2430		2430																					0	14580	14580

Назва структурного підрозділу та посад	Разряд	Кількість штатних посад	Оклад по ЄТС	Підвищення посадового окладу по видам	Разом сума по окладах ЄТС	Надбавки по видам (грн)								Доплати по видам (грн)								Разом надбавки та доплати	Фонд зар. Плати на місяць	Фонд зар.плати на 2016р.			
						Надбавка педагогічним працівникам	За звання засл.	За звання майстра спорту міжнародного класу	За майстра спорту	За знання іноземної мови	За вислугу років	Секретність	За високі досягнення в праці	За особливі умови роботи	шкідливі умови праці	За в/о заст. Декана	За вчене звання		За наукову ступінь		за класність				За ненормований робочий день	Нічні	
																	професор	доцент	доктор	к.н							
						20%	20%	15%	10%	10%		50%	50%		30%	33%	25%	25%	15%								
Лаборант	4	0,00	1695		1695																		0	0	0		
Разом:		6,50	15675	0	15675	0	0	0	0	0	0	0	0	0	0	0	0	0	0	0	0	0	0	0	15675	15675	
Кафедра фінансів - 604																											
Зав. лабораторією (1од. с окл. 2630грн.)																											
Провідний інженер	10	3,50	2430		2430																			0	8505	8505	
Інженер 1 кат.	9	1,00	2310		2310																			0	2310	2310	
Інженер 2 кат.	8	0,35	2189		2189																			0	766	766	
Ст. лаборант з в/о	6	0,00	1936		1936																			0	0	0	
Ст. лаборант без в/о	5	0,00	1816		1816																			0	0	0	
Разом:		4,85	11581	0	11581	0	0	0	0	0	0	0	0	0	0	0	0	0	0	0	0	0	0	0	0	11581	11581
Кафедра економіки та маркетингу 605																											
Зав. лабораторією (2 од. с окл 2630грн.)																											
Провідний інженер	10	2,00	2430		2430																				0	4860	4860
Інженер 1 кат.	9	3,00	2310		2310																				0	6930	6930
Ст. лаборант без в/о	5	1,00	1816		1816																				0	1816	1816
Інженер	7	0,50	2056		2056																				0	1028	1028
Разом:		6,50	14634	0	14634	0	0	0	0	0	0	0	0	0	0	0	0	0	0	0	0	0	0	0	0	14634	14634
Разом по факультету:		26,85	62292	0	62292	0	0	0	0	0	0	0	0	0	0	0	0	0	0	0	0	0	0	0	0	62292	62292
Гуманітарний факультет																											
Кафедра філософії - 701																											
Зав. лабораторією (1од. с окл. 2630грн.)																											
Провідний інженер	10	1,00	2430		2430																				0	2430	2430
Ст. лаборант з в/о	6	2,00	1936		1936																				0	3872	3872
Разом:		3,00	6302	0	6302	0	0	0	0	0	0	0	0	0	0	0	0	0	0	0	0	0	0	0	0	6302	6302
Кафедра політології та історії - 702																											
Зав. лабораторією (2 од. с окл 2630грн.)																											
Інженер 1 кат.	9	1,00	2310		2310																				0	2310	2310
Ст. лаборант без в/о	5	1,00	1816		1816																				0	1816	1816
Ст. лаборант з в/о	6	2,00	1936		1936																				0	3872	3872
Разом:		4,00	7998	0	7998	0	0	0	0	0	0	0	0	0	0	0	0	0	0	0	0	0	0	0	0	7998	7998
Кафедра документознавства та української мови - 703																											

Назва структурного підрозділу та посад	Разряд	Кількість штатних посад	Оклад по ЄТС	Підвищення посадового окладу по видам	Разом сума по окладах ЄТС	Надбавки по видам (грн)							Доплати по видам (грн)							Разом надбавки та доплати	Фонд зар. Плати на місяць	Фонд зар.плати на 2016р.												
						Надбавка педагогічним працівникам	За звання засл.	За звання майстра спорту міжнародного класу	За майстра спорту	За знання іноземної мови	За вислугу років	Секретність	За високі досягнення в праці	За особливі умови роботи	шкідливі умови праці	За в/о заст. Декана	За вчене звання		За наукову ступінь				за класність	За ненормований робочий день	Нічні									
																	професор	доцент	доктор							к.н								
Зав. лабораторією (1 од. с окл 2630грн.)																																		
Ст. лаборант з в/о	6	0,50	1936		1936																											0	968	968
Інженер 1 кат.	9	1,50	2310		2310																										0	3465	3465	
Разом:		2,00	4433	0	4433	0	0	0	0	0	0	0	0	0	0	0	0	0	0	0	0	0	0	0	0	0	0	0	0	0	4433	4433		
Кафедра іноземних мов - 704																																		
Зав. лабораторією (1 од. с окл 2630грн.)																																		
Ст. лаборант з в/о	6	3,00	1936		1936																										0	5808	5808	
Разом:		3,00	5808	0	5808	0	0	0	0	0	0	0	0	0	0	0	0	0	0	0	0	0	0	0	0	0	0	0	0	0	5808	5808		
Кафедра фізичного виховання - 705																																		
Зав. лабораторією (1 од. с окл.2630грн.)																																		
Ст. лаборант без в/о	5	2,00	1816		1816																										0	3632	3632	
Провідний інженер	10	1,00	2430		2430																										0	2430	2430	
Інженер 1 кат.	9	1,00	2310		2310																										0	2310	2310	
Лаборант	4	2,50	1695		1695																										0	4238	4238	
Провідний інженер	10	0,50	2430		2430																										0	1215	1215	
Разом:		7,00	13825	0	13825	0	0	0	0	0	0	0	0	0	0	0	0	0	0	0	0	0	0	0	0	0	0	0	0	0	13825	13825		
Кафедра прикладної лінгвістики - 706																																		
Зав. лабораторією (1 од. с окл.2630грн.)																																		
Інженер	7	0,50	2056		2056																										0	1028	1028	
Ст. лаборант з в/о	6	0,50	1936		1936																										0	968	968	
Разом:		1,00	1996	0	1996	0	0	0	0	0	0	0	0	0	0	0	0	0	0	0	0	0	0	0	0	0	0	0	0	0	1996	1996		
Разом по гуманітарному факультету		20,00	40362	0	40362	0	0	0	0	0	0	0	0	0	0	0	0	0	0	0	0	0	0	0	0	0	0	0	0	0	40362	40362		
Учбова лабораторія з обч. техніки фак. № 2 (1001)																																		
Зав. лабораторією (1 од. с окл.2630грн.)																																		
Провідний інженер-електронщик	10	1,00	2430		2430																										0	2430	2430	
Провідний інженер-програміст	10	2,00	2430		2430																										0	4860	4860	
Інженер-електронщик 1 кат.	9	1,00	2310		2310																										0	2310	2310	
Інженер-програміст 2 кат.	8	4,00	2189		2189																										0	8756	8756	

Назва структурного підрозділу та посад	Разряд	Кількість штатних посад	Оклад по ЄТС	Підвищення посадового окладу по видам	Разом сума по окладах ЄТС	Надбавки по видам (грн)								Доплати по видам (грн)								Разом надбавки та доплати	Фонд зар. Плати на місяць	Фонд зар.плати на 2016р.			
						Надбавка педагогічним працівникам	За звання закл.	За звання майстра спорту міжнародного класу	За майстра спорту	За знання іноземної мови	За вислугу років	Секретність	За високі досягнення в праці	За особливі умови роботи	шкідливі умови праці	За в/о заст. Декана	За вчене звання		За наукову ступінь		за класність				За ненормований робочий день	Нічні	
																	професор	доцент	доктор	к.н							
						20%	20%	15%	10%	10%			50%	50%			30%	33%	25%	25%	15%						
Інженер-електронщик	7	2,00	2056		2056																			0	4112	4112	
Ст. оператор	5	4,00	1816		1816																			0	7264	7264	
Оператор	4	2,00	1695		1695																			0	3390	3390	
Разом:		16,00	33122	0	33122	0	0	0	0	0	0	0	0	0	0	0	0	0	0	0	0	0	0	0	33122	33122	
Учбова лабораторія з обч. техніки фак. № 5 (1002)																											
Зав. лабораторією (1од. с окл. 2630грн.)																											
Провідний інженер-електронщик	10	2,00	2430		2430																				0	4860	4860
Інженер-електронщик 1 кат.	9	2,00	2310		2310																				0	4620	4620
Інженер-програміст 1 кат.	9	3,00	2310		2310																				0	6930	6930
Інженер-електронщик 2 кат.	8	3,00	2189		2189																				0	6567	6567
Інженер-програміст 2 кат.	8	1,00	2189		2189																				0	2189	2189
Разом:		11,00	25166	0	25166	0	0	0	0	0	0	0	0	0	0	0	0	0	0	0	0	0	0	0	0	25166	25166
Учбова лабораторія з обч. техніки фак. № 6 (1003)																											
Зав. лабораторією (1 од. с окл 2630грн.)																											
Провідний інженер	10	5,00	2430		2430																				0	12150	12150
Інженер 1 кат.	9	1,50	2310		2310																				0	3465	3465
Інженер 2 кат.	8	1,00	2189		2189																				0	2189	2189
Ст. лаборант без в/о	5	2,00	1816		1816																				0	3632	3632
Ст. оператор	5	1,00	1816		1816																				0	1816	1816
Оператор	4	0,00	1695		1695																				0	0	0
Разом:		10,50	23252	0	23252	0	0	0	0	0	0	0	0	0	0	0	0	0	0	0	0	0	0	0	0	23252	23252
Учбовий центр CAD/CAM/CAE (1004)																											
Зав. лабораторією (6 од. с окл 2630грн)																											
Провідний інженер	10	18,00	2430		2430																			354	354	50119	50119
Інженер 1 кат.	9	2,00	2310		2310																				0	4620	4620
Ст. лаборант без в/о	5	1,00	1816		1816																				0	1816	1816
Ст. оператор	5	2,00	1816		1816																			265	265	4162	4162
Лаборант	4	0,00	1695		1695																				0	0	0
Разом:		23,00	53808	0	53808	0	0	0	0	0	0	0	0	0	0	0	0	0	0	0	0	0	0	6910	6910	60718	60718
Усього по категорії:		442,35	967077	0	967077	0	0	0	0	0	0	0	0	711	0	0	0	0	0	0	0	0	0	6910	8870	975947	975947

Назва структурного підрозділу та посад	Разряд	Кількість штатних посад	Оклад по ЄТС	Підвищення посадового окладу по видам	Разом сума по окладах ЄТС	Надбавки по видам (грн)								Доплати по видам (грн)								Разом надбавки та доплати	Фонд зар. Плати на місяць	Фонд зар.плати на 2016р.				
						Надбавка педагогічним працівникам	За звання засл.	За звання майстра спорту міжнародного класу	За майстра спорту	За знання іноземної мови	За вислугу років	Секретність	За високі досягнення в праці ¹⁴	За особливі умови роботи	шкідливі умови праці	За в/о заст. Декана	За вчене звання		За наукову ступінь		за класність				За ненормований робочий день	Нічні		
																	професор	доцент	доктор	к.н								
						20%	20%	15%	10%	10%		50%	50%		30%	33%	25%	25%	15%									

Адміністративно-управлінський персонал

Ректорат (1000)																												
Помічник ректора		1,00	4075		4075																					0	4075	4075
Помічник проректора по АФД		1,00	3871		3871																					0	3871	3871
Заступник проректора		1,00	4977		4977																					0	4977	4977
Головний інженер	12	1,00	2830		2830																					0	2830	2830
Провідний інженер	10	1,00	2430		2430																					0	2430	2430
Провідний спеціаліст	10	4,00	2430		2430																					0	9720	9720
Спеціаліст 1 кат.	9	1,00	2310		2310																					0	2310	2310
Разом:		10,00	30213	0	30213	0	0	0	0	0	0	0	0	0	0	0	0	0	0	0	0	0	0	0	0	30213	30213	

Відділ з питань надзвичайних ситуацій та цивільного захисту населення

Начальник відділу	10	1,00	2430		2430																					0	2430	2430
Інженер 1 кат.	9	1,00	2310		2310																					0	2310	2310
Разом:		2,00	4740	0	4740	0	0	0	0	0	0	0	0	0	0	0	0	0	0	0	0	0	0	0	0	4740	4740	

Учбово-аналітичний відділ

Начальник відділу	10	0,50	2430		2430																					0	1215	1215
Провідний інженер	10	6,50	2430		2430																					0	15795	15795
Інженер 1 кат.	9	1,00	2310		2310																					0	2310	2310
Інженер 2 кат.	8	1,15	2189		2189																					0	2517	2517
Ст. лаборант без в/о	5	1,00	1816		1816																					0	1816	1816
Методист вищої кат. (1од.с окл 2430грн)																												
Методист 1 кат. (2 од.с окл 2310 грн)																												
Разом:		10,15	23653	0	23653	0	0	0	0	0	0	0	0	0	0	0	0	0	0	0	0	0	0	0	0	23653	23653	

Учбово-методичний відділ

Начальник відділу	12	0,50	2830		2830																					0	1415	1415
Провідний інженер	10	5,00	2430		2430																					0	12150	12150
Методист вищої кат. (1од.с окл 2430грн.)																												
Методист 1 кат. (1 од.с окл 2310 грн)																												
Інженер 1 кат.	9	0,00	2310		2310																							
Інженер 2 кат.	8	3,00	2189		2189																					0	6567	6567
Ст. диспетчер	6	0,50	1936		1936																					0	968	968

Назва структурного підрозділу та посад	Разряд	Кількість штатних посад	Оклад по ЄТС	Підвищення посадового окладу по видам	Разом сума по окладах ЄТС	Надбавки по видам (грн)								Доплати по видам (грн)								Разом надбавки та доплати	Фонд зар. Плати на місяць	Фонд зар. плати на 2016р.		
						Надбавка педагогічним працівникам	За звання заст.	За звання майстра спорту міжнародного класу	За майстра спорту	За знання іноземної мови	За вислугу років	Секретність	За високі досягнення в праці	За особливі умови роботи	шкідливі умови праці	За в/о заст. Декана	За вчене звання		За наукову ступінь		за класність				За ненормований робочий день	Нічні
																	професор	доцент	доктор	к.н						
						20%	20%	15%	10%	10%		50%	50%		30%	33%	25%	25%	15%							
Диспетчер	5	2,00	1816		1816																		0	3632	3632	
Разом:		11,00	24732	0	24732	0	0	0	0	0	0	0	0	0	0	0	0	0	0	0	0	0	0	24732	24732	
Учбово-організаційний відділ																										
Начальник відділу	10	1,00	2430		2430																		0	2430	2430	
Провідний інженер	10	6,00	2430		2430																		0	14580	14580	
Методист 1 кат. (2 од. с окл 2310 грн)																										
Інженер 1 кат.	9	3,00	2310		2310																		0	6930	6930	
Інженер	7	0,00	2056		2056																		0	0	0	
Інженер 2 кат.	8	1,00	2189		2189																		0	2189	2189	
Ст. лаборант з в/о	6	1,00	1936		1936																		0	1936	1936	
Ст. лаборант без в/о	5	0,50	1816		1816																		0	908	908	
Разом:		12,50	28973	0	28973	0	0	0	0	0	0	0	0	0	0	0	0	0	0	0	0	0	0	28973	28973	
Відділ учбово-виховної роботи																										
Начальник відділу	10	1,00	2430		2430																		0	2430	2430	
Провідний інженер	10	1,00	2430		2430																		0	2430	2430	
Інженер 1 кат.	9	2,00	2310		2310																		0	4620	4620	
Разом:		4,00	9480	0	9480	0	0	0	0	0	0	0	0	0	0	0	0	0	0	0	0	0	0	9480	9480	
Відділ телекомунікацій (1013)																										
Начальник відділу	10	1,00	2430		2430																		0	2430	2430	
Заст. начальника відділу		1,00	2066		2066																		0	2066	2066	
Провідний інженер	10	2,00	2430		2430																		0	4860	4860	
Інженер	7	0,50	2056		2056																		0	1028	1028	
Інженер 1 кат.	9	3,50	2310		2310																		0	8085	8085	
Інженер 2 кат.	8	4,00	2189		2189																		0	8756	8756	
Інженер-економіст 2 кат.	8	1,00	2189		2189																		0	2189	2189	
Разом:		13,00	29414	0	29414	0	0	0	0	0	0	0	0	0	0	0	0	0	0	0	0	0	0	29414	29414	
Відділ головного механіка (1014)																										
Головний механік	11	1,00	2630		2630																		0	2630	2630	
котельня																										
Заст. головного механіка		1,00	2499		2499																		0	2499	2499	
Разом по котельні:		1,00	2499	0	2499	0	0	0	0	0	0	0	0	0	0	0	0	0	0	0	0	0	0	2499	2499	
насосна																										
Заст. головного механіка		1,00	2367		2367																		0	2367	2367	

Назва структурного підрозділу та посад	Разряд	Кількість штатних посад	Оклад по ЄТС	Підвищення посадового окладу по видам	Разом сума по окладах ЄТС	Надбавки по видам (грн)								Доплати по видам (грн)								Разом надбавки та доплати	Фонд зар. Плати на місяць	Фонд зар.плати на 2016р.			
						Надбавка педагогічним працівникам	За звання засл.	За звання майстра спорту міжнародного класу	За майстра спорту	За знання іноземної мови	За вислугу років	Секретність	За високі досягнення в праці	За особливі умови роботи	шкідливі умови праці	За в/о заст. Декана	За вчене звання		За наукову ступінь		за класність				За ненормований робочий день	Нічні	
																	професор	доцент	доктор	к.н							
Інженер 1 кат.	9	1,00	2310		2310																			0	2310	2310	
Разом по насосній:		2,00	4677	0	4677	0	0	0	0	0	0	0	0	0	0	0	0	0	0	0	0	0	0	0	4677	4677	
теплові мережі																											
Провідний спеціаліст	10	1,00	2430		2430																				0	2430	2430
Інженер-економіст 1 кат.	9	0,00	2310		2310																				0	0	0
Разом по тепловим мережам:		1,00	2430	0	2430	0	0	0	0	0	0	0	0	0	0	0	0	0	0	0	0	0	0	0	0	2430	2430
Разом:		5,00	12236	0	12236	0	0	0	0	0	0	0	0	0	0	0	0	0	0	0	0	0	0	0	12236	12236	
Відділ головного енергетика (1015)																											
Головний енергетик	11	1,00	2630		2630																				0	2630	2630
Провідний інженер	10	1,00	2430		2430																				0	2430	2430
Інженер 1 кат.	9	2,00	2310		2310																				0	4620	4620
Разом:		4,00	9680	0	9680	0	0	0	0	0	0	0	0	0	0	0	0	0	0	0	0	0	0	0	9680	9680	
Відділ матеріально-технічного постачання (1016)																											
Начальник відділу	10	1,00	2430		2430																				0	2430	2430
Ст. товарознавець 1 кат.	9	1,00	2310		2310																				0	2310	2310
Ст. товарознавець 2 кат.	8	1,00	2189		2189																				0	2189	2189
Заст. начальника відділу		1,00	2309		2309																				0	2309	2309
Зав. центральним складом	8	1,00	2189		2189																				0	2189	2189
Інженер 1 кат.	9	1,00	2310		2310																				0	2310	2310
економіст 1 кат.	9	1,00	2310		2310																				0	2310	2310
Старший товарознавець	6	1,00	1936		1936																				0	1936	1936
Агент з постачання	5	2,00	1816		1816																				0	3632	3632
Разом:		10,00	21615	0	21615	0	0	0	0	0	0	0	0	0	0	0	0	0	0	0	0	0	0	0	21615	21615	
Планово-фінансовий відділ (1017)																											
Начальник відділу	13	1,00	3030		3030																				0	3030	3030
Заст. начальника відділу		1,00	2879		2879																				0	2879	2879
Провідний економіст	10	3,00	2430		2430																				0	7290	7290

Назва структурного підрозділу та посад	Разряд	Кількість штатних посад	Оклад по ЄТС	Підвищення посадового окладу по видам	Разом сума по окладах ЄТС	Надбавки по видам (грн)							Доплати по видам (грн)							Разом надбавки та доплати	Фонд зар. Плати на місяць	Фонд зар.плати на 2016р.						
						Надбавка педагогічним працівникам	За звання засл.	За звання майстра спорту міжнародного класу	За майстра спорту	За знання іноземної мови	За вислугу років	Секретність	За високі досягнення в праці	За особливі умови роботи	шкідливі умови праці	За в/о заст. Декана	За вчене звання		За наукову ступінь				за класність	За ненормований робочий день	Нічні			
																	професор	доцент	доктор							к.н		
						20%	20%	15%	10%	10%							30%	33%	25%	25%	15%							
Економіст 1 кат.	9	6,00	2310		2310																					0	13860	13860
Інженер - програміст 1 кат.	9	1,00	2310		2310																					0	2310	2310
Економіст 2 кат.	8	1,00	2189		2189																					0	2189	2189
Економіст	7	1,00	2056		2056																					0	2056	2056
Разом:		14,00	33614	0	33614	0	0	0	0	0	0	0	0	0	0	0	0	0	0	0	0	0	0	0	0	0	33614	33614
Бухгалтерія (1018)																												
Головний бухгалтер		1,00	5239		5239																					0	5239	5239
Заст. головного бухгалтера		3,00	4715		4715																					0	14145	14145
Провідний бухгалтер	10	6,50	2430		2430																					0	15795	15795
Провідний бухгалтер, засл. Дяч	10	1,00	2430		2430		486																			486	2916	2916
Інженер-програміст 1 кат.	9	0,50	2310		2310																					0	1155	1155
Бухгалтер 1 кат.	9	17,00	2310		2310																					0	39270	39270
Бухгалтер	7	1,00	2056		2056																					0	2056	2056
Бухгалтер 2 кат.	8	6,50	2189		2189																					0	14229	14229
Ст. касир	6	2,00	1936		1936																					0	3872	3872
Касир	5	1,00	1816		1816																					0	1816	1816
Разом:		39,50	100006	0	100006	0	486	0	0	0	0	0	0	0	0	0	0	0	0	0	0	0	0	0	0	486	100492	100492
Відділ кадрів (1019)																												
Начальник відділу	12	1,00	2830		2830																					0	2830	2830
Спеціаліст 1 кат.	9	11,00	2310		2310																					0	25410	25410
Ст. інспектор	6	2,00	1936		1936																					0	3872	3872
Інспектор	5	0,00	1816		1816																					0	0	0
Разом:		14,00	32112	0	32112	0	0	0	0	0	0	0	0	0	0	0	0	0	0	0	0	0	0	0	0	0	32112	32112
Режимно-секретний відділ (1020)																												
Начальник відділу	12	1,00	2830		2830							425														425	3255	3255
Інженер 1 кат.	9	1,00	2310		2310							347														347	2657	2657
Інженер 1 кат.	9	1,00	2310		2310							347														347	2657	2657
Ст. інспектор	6	2,00	1936		1936							290														290	4453	4453
Ст. інспектор	6	3,00	1936		1936							290														290	6679	6679
Разом:		8,00	17130	0	17130	0	0	0	0	0	0	2570	0	0	0	0	0	0	0	0	0	0	0	0	0	2570	19700	19700
Військово-мобілізаційний відділ (1021)																												
Начальник відділу	12	1,00	2830		2830																					0	2830	2830
Інженер	7	1,00	2056		2056																					0	2056	2056
Інженер 1 кат.	9	2,00	2310		2310																					0	4620	4620
Разом:		4,00	9506	0	9506	0	0	0	0	0	0	0	0	0	0	0	0	0	0	0	0	0	0	0	0	0	9506	9506
Відділ діловодства та архіву																												

Назва структурного підрозділу та посад	Рязряд	Кількість штатних посад	Оклад по ЄТС	Підвищення посадового окладу по видам	Разом сума по окладах ЄТС	Надбавки по видам (грн)								Доплати по видам (грн)							Разом надбавки та доплати	Фонд зар. Плати на місяць	Фонд зар.плати на 2016р.			
						Надбавка педагогічним працівникам	За звання заст.	За звання майстра спорту міжнародного класу	За майстра спорту	За знання іноземної мови	За вислугу років	Секретність	За високі досягнення в праці	За особливі умови роботи	шкідливі умови праці	За в/о заст. Декана	За вчене звання		За наукову ступінь					за класність	За ненормований робочий день	Нічні
																	професор	доцент	доктор	к.н						
						20%	20%	15%	10%	10%			50%	50%	30%	33%	25%	25%	15%							
Начальник відділу	10	1,00	2430		2430																		0	2430	2430	
Зав. архивом	7	1,00	2056		2056																		0	2056	2056	
Провідний спеціаліст	10	2,50	2430		2430																		0	6075	6075	
Діловод	5	1,00	1816		1816																		0	1816	1816	
Разом:		5,50	12377	0	12377	0	0	0	0	0	0	0	0	0	0	0	0	0	0	0	0	0	0	12377	12377	
Експлуатаційно-технічний відділ (1023)																										
Начальник відділу	12	1,00	2830		2830																		0	2830	2830	
Інженер 1 кат.	9	2,00	2310		2310																		0	4620	4620	
Заст. начальника відділу		1,00	2689		2689																		0	2689	2689	
Провідний художник - конструктор (дизайнер)	10	1,00	2430		2430																		0	2430	2430	
Зав. господарства	8	12,00	2189		2189																		0	26268	26268	
Разом:		17,00	38837	0	38837	0	0	0	0	0	0	0	0	0	0	0	0	0	0	0	0	0	0	38837	38837	
Відділ охорони праці (1024)																										
Начальник відділу	12	1,00	2830		2830									566									566	3396	3396	
Провідний інженер	10	1,00	2430		2430									292									292	2722	2722	
Інженер 1 кат.	9	1,00	2310		2310									462									462	2772	2772	
Інженер 1 кат.	9	1,00	2310		2310									277									277	2587	2587	
Інженер 2 кат.	8	2,00	2189		2189									263									263	4903	4903	
Інженер 2 кат.	8	1,00	2189		2189																		0	2189	2189	
Разом:		7,00	16447	0	16447	0	0	0	0	0	0	0	0	2122	0	0	0	0	0	0	0	0	2122	18569	18569	
Спортспоруди (1025)																										
Директор спортспоруд	10	1,00	2430		2430																		0	2430	2430	
Інженер-економіст 1 кат.	9	1,00	2310		2310																		0	2310	2310	
Інженер	7	1,00	2056		2056																		0	2056	2056	
Разом:		3,00	6796	0	6796	0	0	0	0	0	0	0	0	0	0	0	0	0	0	0	0	0	0	6796	6796	
Студмістечко (1041)																										
Головний інженер студмістечка	11	1,00	2630		2630																		0	2630	2630	
Головний енергетик	10	1,00	2430		2430																		0	2430	2430	
Директор студмістечка	11	1,00	2630		2630																		0	2630	2630	
Начальник відділу з постачання	10	1,00	2430		2430																		0	2430	2430	
Начальник житл. рем.-експл. служби	10	2,00	2430		2430																		0	4860	4860	

Назва структурного підрозділу та посад	Разряд	Кількість штатних посад	Оклад по ЄТС	Підвищення посадового окладу по видам	Разом сума по окладах ЄТС	Надбавки по видам (грн)								Доплати по видам (грн)								Разом надбавки та доплати	Фонд зар. Плати на місяць	Фонд зар.плати на 2016р.					
						Надбавка педагогічним працівникам	За звання заст.	За звання майстра спорту міжнародного класу	За майстра спорту	За знання іноземної мови	За вислугу років	Секретність	За високі досягнення в праці	За особливі умови роботи	шкідливі умови праці	За в/о заст. Декана	За вчене звання		За наукову ступінь		за класність				За ненормований робочий день	Нічні			
																	професор	доцент	доктор	к.н									
						20%	20%	15%	10%	10%							30%	33%	25%	25%	15%								
Провідний інженер	10	1,00	2430		2430																				0	2430	2430		
Провідний економіст	10	1,00	2430		2430																				0	2430	2430		
Юрисконсульт 2 кат	8	1,00	2189		2189																				0	2189	2189		
Заступник директора студмістечка		2,00	2499		2499																				0	4997	4997		
Бухгалтер 1 кат.	9	6,00	2310		2310																				0	13860	13860		
Економіст 1 кат.	9	2,00	2310		2310																				0	4620	4620		
Ст. товарознавець	6	1,00	1936		1936																				0	1936	1936		
Головний бухгалтер		1,00	2367		2367																				0	2367	2367		
Завідувач ЖЕД	8	12,00	2189		2189																				0	26268	26268		
Заст. головного бухгалтера		1,00	2249		2249																				0	2249	2249		
Заст. завідувача ЖЕД		6,00	2080		2080																				0	12477	12477		
Ст. інспектор відділу кадрів	6	1,00	1936		1936																				0	1936	1936		
Ст. інспектор з побуту	6	1,00	1936		1936																				0	1936	1936		
Ст. касир	6	1,00	1936		1936																				0	1936	1936		
Касир	5	1,00	1816		1816																				0	1816	1816		
Комендант	5	0,00	1816		1816																				0	0	0		
Агент з постачання	5	1,00	1816		1816																				0	1816	1816		
Паспортист	5	11,00	1816		1816																				0	19976	19976		
Разом:		56,00	120219	0	120219	0	0	0	0	0	0	0	0	0	0	0	0	0	0	0	0	0	0	0	0	0	120219	120219	
Науково-технічна бібліотека (1028)																													
Директор бібліотеки	15	1,00	3444		3444																					2755	6199	6199	
Заст. директора з основної діяльності		1,00	3272		3272																					2617	5889	5889	
Заст. директора з обслуговування		1,00	3272		3272																					2617	5889	5889	
Учений секретар	14	1,00	3231		3231																					2585	5816	5816	
Зав. відділу	13	8,00	3030		3030																					2333	42905	42905	
Зав. сектором	12	15,00	2830		2830																					2011	72611	72611	
Разом:		27,00	79909	0	79909	0	0	0	0	0	0	0	0	0	0	0	0	0	0	0	0	0	0	0	0	0	59400	139309	139309
Відділ охорони (1031)																													

Назва структурного підрозділу та посад	Разряд	Кількість штатних посад	Оклад по ЄТС	Підвищення посадового окладу по видам	Разом сума по окладах ЄТС	Надбавки по видам (грн)								Доплати по видам (грн)										Разом надбавки та доплати	Фонд зар. Плати на місяць	Фонд зар.плати на 2016р.		
						Надбавка педагогічним працівникам	За звання засл.	За звання майстра спорту міжнародного класу	За майстра спорту	За знання іноземної мови	За вислугу років	Секретність	20	За високі досягнення в праці	За особливі умови роботи	шкідливі умови праці	За в/о заст. Декана	За вчене звання		За наукову ступінь		за класність	За ненормований робочий день				Нічні	
																		професор	доцент	доктор	к.н							
						20%	20%	15%	10%	10%							30%	33%	25%	25%	15%							
Начальник відділу охорони	10	1,00	2430		2430																					0	2430	2430
Заст. начальника відділу		1,00	2309		2309																					0	2309	2309
Разом:		2,00	4739	0	4739	0	0	0	0	0	0	0	0	0	0	0	0	0	0	0	0	0	0	0	0	0	4739	4739
Видавничий центр																												
Директор видавничого центру	10	1,00	2430		2430																					0	2430	2430
Заст. директора видавнич. центру		1,00	2187		2187																					0	2187	2187
Разом:		2,00	4617	0	4617	0	0	0	0	0	0	0	0	0	0	0	0	0	0	0	0	0	0	0	0	0	4617	4617
Редакційно-видавничий відділ (1011)																												
Начальник відділу	11	1,00	2630		2630																					0	2630	2630
Разом:		1,00	2630	0	2630	0	0	0	0	0	0	0	0	0	0	0	0	0	0	0	0	0	0	0	0	0	2630	2630
Експлуатаційно-технічний відділ по експлуатації поліграфічної техніки (1032)																												
Начальник відділу	10	1,00	2430		2430									292												292	2722	2722
Разом:		1,00	2430	0	2430	0	0	0	0	0	0	0	0	292	0	0	0	0	0	0	0	0	0	0	0	292	2722	2722
Автогосподарство (1033)																												
Начальник	8	1,00	2189		2189																					0	2189	2189
Інженер 2 кат.	8	1,00	2189		2189																					0	2189	2189
Разом:		2,00	4378	0	4378	0	0	0	0	0	0	0	0	0	0	0	0	0	0	0	0	0	0	0	0	0	4378	4378
Юридичний відділ (1034)																												
Начальник відділу	12	1,00	2830		2830																					0	2830	2830
Юрисконсульт	7	1,00	2056		2056																					0	2056	2056
Провідний юрисконсульт	10	1,00	2430		2430																					0	2430	2430
Разом:		3,00	7316	0	7316	0	0	0	0	0	0	0	0	0	0	0	0	0	0	0	0	0	0	0	0	7316	7316	
Відділ матеріально-технічного розвитку (1035)																												
Начальник відділу	10	1,00	2430		2430																					0	2430	2430
Заст. начальника		1,00	2309		2309																					0	2309	2309
Провідний спеціаліст	10	2,00	2430		2430																					0	4860	4860
Провідний інженер	10	3,50	2430		2430																					0	8505	8505
Інженер 1 кат.	9	1,00	2310		2310																					0	2310	2310
Спеціаліст 1 кат.	9	1,00	2310		2310																					0	2310	2310
Технік 1 кат.	7	1,00	2056		2056																					0	2056	2056
Інженер 2 кат.	8	1,00	2189		2189																					0	2189	2189

Назва структурного підрозділу та посад	Разряд	Кількість штатних посад	Оклад по ЄТС	Підвищення посадового окладу по видам	Разом сума по окладах ЄТС	Надбавки по видам (грн)								Доплати по видам (грн)								Разом надбавки та доплати	Фонд зар. Плати на місяць	Фонд зар.плати на 2016р.					
						Надбавка педагогічним працівникам	За звання засл.	За звання майстра спорту міжнародного класу	За майстра спорту	За знання іноземної мови	За вислугу років	Секретність	За високі досягнення в праці	За особливі умови роботи	шкідливі умови праці	За в/о заст. Декана	За вчене звання		За наукову ступінь		за класність				За ненормований робочий день	Нічні			
																	професор	доцент	доктор	к.н									
Інженер	7	1,00	2056		2056																					0	2056	2056	
Провідний економіст	10	1,00	2430		2430																						0	2430	2430
<i>Група по дорожнім металам і стандартизації і метрології (ДМіСМ)</i>																													
Інженер 1 кат.	9	2,00	2310		2310																						0	4620	4620
Провідний інженер	10	0,50	2430		2430	0																					0	1215	1215
Разом:		16,00	37290	0	37290	0	0	0	0	0	0	0	0	0	0	0	0	0	0	0	0	0	0	0	0	0	37290	37290	
Усього по категорії:		303,65	725085	0	725085	0	486	0	0	0	19446	2570	0	39954	2414	0	0	0	0	0	0	0	0	0	0	64870	789955	789955	

Обслуговуючий персонал

<i>Експлуатаційно-технічний відділ (1023)</i>																													
Інженер 1 кат.	9	4,00	2310		2310																						0	9240	9240
Спеціаліст 1 кат.	9	1,00	2310		2310																						0	2310	2310
Провідний інженер	10	2,00	2430		2430																						0	4860	4860
Робітник, зайнятий комплексним обслуговуванням і ремонтом будівель, споруд і обладнання (при виконанні робіт 6 і більше професій)	8	34,00	2189		2189																						0	74426	74426
Робітник, зайнятий комплексним обслуговуванням і ремонтом будівель, споруд і обладнання (при виконанні робіт 2-5 професій)	5	6,00	1816		1816																						0	10896	10896
Робітник по пот. рем. будівель 3 р	2	3,00	1605		1605																						0	4815	4815
Робітник по пот. рем. будівель 6 р	5	6,00	1816		1816																						0	10896	10896
Дезинфектор	2	1,00	1605		1605																						0	1605	1605
Підсобний робітник	1	6,00	1600		1600																						0	9600	9600
Прибиральник	2	99,20	1605		1605																						0	159213	159213
Гардеробник	1	18,00	1600		1600																						0	28800	28800
Садівник	1	0,00	1600		1600																						0	0	0
Двірник	1	7,00	1600		1600																						0	11200	11200

Назва структурного підрозділу та посад	Разряд	Кількість штатних посад	Оклад по ЄТС	Підвищення посадового окладу по видам	Разом сума по окладах ЄТС	Надбавки по видам (грн)								Доплати по видам (грн)								Разом надбавки та доплати	Фонд зар. Плати на місяць	Фонд зар.плати на 2016р.		
						Надбавка педагогічним працівникам	За звання засл.	За звання майстра спорту міжнародного класу	За майстра спорту	За знання іноземної мови	За вислугу років	Секретність	За високі досягнення в праці	За особливі умови роботи	шкідливі умови праці	За в/о заст. Декана	За вчене звання		За наукову ступінь		за класність				За ненормований робочий день	Нічні
																	професор	доцент	доктор	к.н						
						20%	20%	15%	10%	10%		50%	50%		30%	33%	25%	25%	15%							
<i>Ремонтна група</i>																									0	
Робітник,зайнятий комплексним обслуговуванням і ремонтом будівель, споруд і обладнання (при виконанні робіт 6 і більше професій)	8	15,00	2189		2189									175									175	35462	35462	
Робітник,зайнятий комплексним обслуговуванням і ремонтом будівель, споруд і обладнання (при виконанні робіт 6 і більше професій)	8	9,00	2189		2189																		0	19701	19701	
Разом:		211,20	380397		380397	0	0	0	0	0	0	0	0	2627	0	0	0	0	0	0	0	0	2627	383024	383024	
<i>Студмістечко (1041)</i>																										
Водій (до1,8л.)	2	1,00	1605		1605																		0	1605	1605	
Водій (гр.до1.5т,1гр)	2	2,00	1605		1605																		0	3210	3210	
Водій (механізатор)	3	1,00	1615		1615																		0	1615	1615	
Водій автобуса (до 7.5м)	3	1,00	1615		1615																		0	1615	1615	
Водій (спец. 3-5т.,3гр)	5	2,00	1816		1816																		0	3632	3632	
Газоелектрозварювальник,бр.	5	1,00	1816		1816																		0	1816	1816	
Двірник	1	22,00	1600		1600																		0	35200	35200	
Двірник	1	5,10	1600		1600																		0	8160	8160	
Дезинфектор	2	1,00	1605		1605																		0	1605	1605	
Прибиральник	2	26,80	1605		1605																		0	43017	43017	
Електрогазозварювальник б р.	5	3,00	1816		1816									218									218	6102	6102	
Електромонтер 4 р.	3	1,00	1615		1615																		0	1615	1615	
Електромонтер 4 р.	3	1,00	1615		1615																		0	1615	1615	
Електромонтер 5 р.	4	9,00	1695		1695																		0	15255	15255	
Електромонтер 6 р.	5	8,00	1816		1816																265	265	16649	16649		

Назва структурного підрозділу та посад	Разряд	Кількість штатних посад	Оклад по ЄТС	Підвищення посадового окладу по видам	Разом сума по окладах ЄТС	Надбавки по видам (грн)							Доплати по видам (грн)							Разом надбавки та доплати	Фонд зар. Плати на місяць	Фонд зар.плати на 2016р.					
						Надбавка педагогічним працівникам	За звання засл.	За звання майстра спорту міжнародного класу	За майстра спорту	За знання іноземної мови	За вислугу років	Секретність	23 За високі досягнення в праці	За особливі умови роботи	шкідливі умови праці	За в/о заст. Декана	За вчене звання		За наукову ступінь				за класність	За ненормований робочий день	Нічні		
																	професор	доцент	доктор							к.н	
Зав. господарства	8	15,00	2189		2189																			0	32835	32835	
Зав. камери схову	6	7,00	1936		1936																				0	13552	13552
Інженер	7	1,00	2056		2056																				0	2056	2056
Інженер 1 кат.	9	9,00	2310		2310																				0	20790	20790
Інженер 2 кат.	8	4,00	2189		2189																				0	8756	8756
Комірник	2	1,00	1605		1605																				0	1605	1605
Ліфтер	2	10,00	1605		1605																		234	234	18385	18385	
Охоронець	2	7,00	1605		1605																		234	234	12870	12870	
Робітник по пот. рем. будівель	2	57,70	1605		1605																				0	92609	92609
Прибиральник	2	22,20	1605		1605																				0	35631	35631
Робітник,зайнятий комплексним обслуговуванням і ремонтом будівель, споруд і обладнання (при виконанні робіт 2-5 професій)	5	9,00	1816		1816																				0	16344	16344
Робітник,зайнятий комплксним обслуговуванням і ремонтом будівель, споруд і обладнання (при виконанні робіт 6 і більше професій)	8	25,40	2189		2189																				0	55601	55601
Робітник,зайнятий комплксним обслуговуванням і ремонтом будівель, споруд і обладнання (при виконанні робіт 6 і більше професій)	8	11,00	2189		2189																				175	26005	26005
Робітник по пот. рем. будівель 5 р	4	14,60	1695		1695																				0	24747	24747
Робітник по пот. рем. будівель 5 р	4	6,00	1695		1695																				0	10170	10170
Секретар-друкарка	5	1,00	1816		1816																				0	1816	1816

Назва структурного підрозділу та посад	Разряд	Кількість штатних посад	Оклад по ЄТС	Підвищення посадового окладу по видам	Разом сума по окладах ЄТС	Надбавки по видам (грн)								Доплати по видам (грн)																
						Надбавка педагогічним працівникам	За звання засл.	За звання майстра спорту міжнародного класу	За майстра спорту	За знання іноземної мови	За вислугу років	Секретність	За високі досягнення в праці	За особливі умови роботи	шкідливі умови праці	За в/о заст. Декана	За вчене звання		За наукову ступінь		за класність	За ненормований робочий день	Нічні	Разом надбавки та доплати	Фонд зар. Плати на місяць	Фонд зар.плати на 2016р.				
																	професор	доцент	доктор	к.н										
						20%	20%	15%	10%	10%							30%	33%	25%	25%	15%									
Слюсар-сантехнік 2 р.	2	3,00	1605		1605																							0	4815	4815
Слюсар-сантехнік 5 р.	4	12,00	1695		1695																							0	20340	20340
Слюсар-сантехнік 6 р.	5	17,00	1816		1816																						265	265	35379	35379
Слюсар-сантехнік 6 р.	5	4,00	1816		1816																						265	265	8325	8325
Слюсар-ремонтник (обсл.теплові мережі) 6 р.	5	6,00	1816		1816																						265	265	12487	12487
Ст. комірник	2	1,00	1605		1605																							0	1605	1605
Ст. оператор ЕОМ	5	1,00	1816		1816																							0	1816	1816
Токар 6 р.	5	1,00	1816		1816																							0	1816	1816
Черговий по гуртожитку	1	60,00	1600		1600																						234	234	110060	110060
Разом:		390,80	683235	0	683235	0	0	0	0	0	0	0	0	2580	0	0	0	0	0	0	0	0	0	0	0	0	27310	29890	713125	713125
Відділ головного енергетика (1015)																														
Робітник по комплексному обслуговуванню та ремонту обладнання (6 та більш професій)	8	2,00	2189		2189																							0	4378	4378
Робітник по комплексному обслуговуванню та ремонту обладнання (6 та більш професій)	8	8,00	2189		2189																						319	319	20065	20065
Електромонтер 6 р.	5	7,00	1816		1816																						265	265	14568	14568
Інженер 2 кат.	8	2,00	2189		2189																							0	4378	4378
Інженер 1 кат.	9	1,00	2310		2310																							0	2310	2310
Електромонтер 6 р.	5	9,00	1816		1816																							0	16344	16344
Електромонтер 5 р.	4	1,00	1695		1695																							0	1695	1695
Електромонтер 5 р.	4	12,00	1695		1695																						247	247	23302	23302
Комірник	2	1,00	1605		1605																							0	1605	1605
Разом:		43,00	81274	0	81274	0	0	0	0	0	0	0	0	0	0	0	0	0	0	0	0	0	0	0	0	0	7371	7371	88645	88645
Відділ головного механіка (1014)																														
котельня																														
Технік КПА 2 кат.	6	1,00	1936		1936																							0	1936	1936
Технік КПА 2 кат.	6	2,00	1936		1936																							0	3872	3872

Назва структурного підрозділу та посад	Разряд	Кількість штатних посад	Оклад по ЄТС	Підвищення посадового окладу по видам	Разом сума по окладах ЄТС	Надбавки по видам (грн)								Доплати по видам (грн)								Разом надбавки та доплати	Фонд зар. Плати на місяць	Фонд зар.плати на 2016р.			
						Надбавка педагогічним працівникам	За звання засл.	За звання майстра спорту міжнародного класу	За майстра спорту	За знання іноземної мови	За вислугу років	Секретність	За високі досягнення в праці	За особливі умови роботи	шкідливі умови праці	За в/о заст. Декана	За вчене звання		За наукову ступінь		за класність				За ненормований робочий день	Нічні	
																	професор	доцент	доктор	к.н							
						20%	20%	15%	10%	10%			50%	50%			30%	33%	25%	25%	15%						
Старший оператор котельні	5	1,00	1816		1816										73									73	1889	1889	
Спеціаліст 2 кат.	8	0,00	2189		2189																			0	0	0	
Слюсар по газу 5 р.	4	1,00	1695		1695																			0	1695	1695	
Інженер 1 кат.	9	2,00	2310		2310																			0	4620	4620	
Прибиральник	2	1,00	1605		1605									64										64	1669	1669	
Разом по котельні:		8,00	15544	0	15544	0	0	0	0	0	0	0	0	137	0	0	0	0	0	0	0	0	0	137	15681	15681	
теплові мережі																											
Слюсар-ремонтник (обсл. теплові мережі) 6 р.	5	2,00	1816		1816									218										265	483	4598	4598
Слюсар-ремонтник (обсл. теплові мережі) 6 р.	5	1,00	1816		1816									218										265	483	2299	2299
Технік-теплотехнік 2 кат.	6	1,00	1936		1936																			282	282	2218	2218
Технік-теплотехнік 2 кат.	6	3,00	1936		1936																			0	5808	5808	
Інженер 1 кат.	9	1,00	2310		2310																			0	2310	2310	
Електрогазозварювальник 6 р.	5	1,00	1816		1816									218										218	2034	2034	
Разом по тепловим мережам:		9,00	17318	0	17318	0	0	0	0	0	0	0	0	872	0	0	0	0	0	0	0	0	1077	1949	19267	19267	
насосна																											
Слюсар-сантехнік 6 р.	5	23,50	1816		1816																			265	265	48907	48907
Слюсар-сантехнік 5 р.	4	10,50	1695		1695																				0	17798	17798
Слюсар-сантехнік 4 р.	3	1,00	1615		1615																				0	1615	1615
Робітник, зайнятий ремонтом та обслуговуванням водопровідних та каналізаційних систем бр	5	1,00	1816		1816																				0	1816	1816
Машиніст водної станції 6 р.	5	9,50	1816		1816																			265	265	19771	19771
Інженер 1 кат.	9	1,00	2310		2310																				0	2310	2310

Назва структурного підрозділу та посад	Разряд	Кількість штатних посад	Оклад по ЄТС	Підвищення посадового окладу по видам	Разом сума по окладах ЄТС	Надбавки по видам (грн)								Доплати по видам (грн)								Разом надбавки та доплати	Фонд зар. Плати на місяць	Фонд зар.плати на 2016р.			
						Надбавка педагогічним працівникам	За звання заст.	За звання майстра спорту міжнародного класу	За майстра спорту	За знання іноземної мови	За вислугу років	Секретність	За високі досягнення в праці	За особливі умови роботи	шкідливі умови праці	За в/о заст. Декана	За вчене звання		За наукову ступінь		за класність				За ненормований робочий день	Нічні	
																	професор	доцент	доктор	к.н							
						20%	20%	15%	10%	10%	26	50%	50%		30%	33%	25%	25%	15%								
Зав. господарства	8	1,00	2189		2189																			0	2189	2189	
Разом по насосній:		47,50	85656	0	85656	0	0	0	0	0	0	0	0	0	0	0	0	0	0	0	0	0	8749	8749	94405	94405	
Разом:		64,50	118518	0	118518	0	0	0	0	0	0	0	0	1009	0	0	0	0	0	0	0	0	9827	10835	129353	129353	
Спортсмени (1025)																											
Інженер 1 кат.	9	2,00	2310		2310																			0	4620	4620	
Зав. господарства	8	1,00	2189		2189																			0	2189	2189	
Технік 2 кат.	6	1,00	1936		1936																			0	1936	1936	
Електрогазозварювальник 6 р.	5	1,00	1816		1816									218										218	2034	2034	
Слюсар-сантехнік 6 р.	5	9,00	1816		1816																	265	265	18730	18730		
Дезинфектор	2	2,00	1605		1605																			0	3210	3210	
Електромонтер 5 р.	4	2,00	1695		1695																			0	3390	3390	
Комірник	2	0,00	1605		1605																			0	0	0	
Лаборант-хімік	4	1,00	1695		1695																			0	1695	1695	
Прибиральник	2	12,00	1605		1605																			0	19260	19260	
Робітник плоскосних споруд	3	1,00	1615		1615																			0	1615	1615	
Робітник по комплексноиу обслуговуванню та ремонту спо-руд і обладнання(2-5 професій)	5	1,00	1816		1816																	265	265	2081	2081		
Робітник по комплексноиу обслуговуванню та ремонту спо-руд і обладнання(2-5 професій)	5	8,00	1816		1816																			0	14528	14528	
Робітник по пот. рем. будівель 6 р	5	0,00	1816		1816																			0	0	0	
Швейцар	1	4,00	1600		1600																			0	6400	6400	
Разом:		45,00	78819	0	78819	0	0	0	0	0	0	0	0	218	0	0	0	0	0	0	0	0	2651	2869	81688	81688	
Відділ телекомунікацій (1013)																											
Інженер 2 кат.	8	1,00	2189		2189																			0	2189	2189	
Провідний інженер	10	0,40	2430		2430																			0	972	972	
Спеціаліст 1 кат.	9	1,00	2310		2310																			0	2310	2310	
Інженер	7	1,00	2056		2056																			0	2056	2056	
Технік 1 кат.	7	2,00	2056		2056																	299	299	4710	4710		

Назва структурного підрозділу та посад	Разряд	Кількість штатних посад	Оклад по ЄТС	Підвищення посадового окладу по видам	Разом сума по окладах ЄТС	Надбавки по видам (грн)								Доплати по видам (грн)								Разом надбавки та доплати	Фонд зар. Плати на місяць	Фонд зар.плати на 2016р.			
						Надбавка педагогічним працівникам	За звання заст.	За звання майстра спорту міжнародного класу	За майстра спорту	За знання іноземної мови	За вислугу років	Секретність	За високі досягнення в праці	За особливі умови роботи	шкідливі умови праці	За в/о заст. Декана	За вчене звання		За наукову ступінь		за класність				За ненормований робочий день	Нічні	
																	професор	доцент	доктор	к.н							
Технік 1 кат.	7	1,50	2056		2056																			0	3084	3084	
Електромонтер зв'язку 6 р.	5	13,50	1816		1816																			0	24516	24516	
Електромонтер зв'язку 5 р.	4	12,00	1695		1695																		247	247	23302	23302	
Разом:		32,40	59579	0	59579	0	0	0	0	0	0	0	0	0	0	0	0	0	0	0	0	0	3560	3560	63139	63139	
Відділ матеріально-технічного постачання																											
Комірник	2	0,00	1605		1605																			0	0	0	
Товарознавець	5	4,00	1816		1816																			0	7264	7264	
Експедитор	4	1,00	1695		1695																			0	1695	1695	
Вантажник	1	1,00	1600		1600																			0	1600	1600	
Разом:		6,00	10559	0	10559	0	0	0	0	0	0	0	0	0	0	0	0	0	0	0	0	0	0	0	10559	10559	
Науково-технічна бібліотека																											
Бібліограф 1 кат.	10	2,00	2430		2430						437		1215												1652	8165	8165
Бібліограф 2 кат.	9	1,00	2310		2310						416		1155												1571	3881	3881
Бібліотекар	8	1,00	2189		2189						350	328	1095												1773	3962	3962
Бібліотекар	8	3,00	2189		2189						350		1095												1445	10901	10901
Бібліотекар 1 кат.	10	9,00	2430		2430						535		1215												1750	37616	37616
Бібліотекар 1 кат.	10	1,00	2430		2430						535	365	1215												2114	4544	4544
Бібліотекар 2 кат.	9	1,00	2310		2310						367	347	1155												1869	4179	4179
Бібліотекар 2 кат.	9	5,00	2310		2310						416		1155												1571	19407	19407
Головний бібліограф	12	1,00	2830		2830						849		1415												2264	5094	5094
Головний бібліотекар	12	2,00	2830		2830						283		1415												1698	9056	9056
Провідний бібліограф	11	1,00	2630		2630						526		1315												1841	4471	4471
Реставратор архівних та бібліотечних матеріалів	8	1,00	2189		2189						219		1095												1313	3502	3502
Провідний бібліотекар	11	5,00	2630		2630						526		1315												1841	22355	22355
Провідний редактор	11	1,00	2630		2630						789		1315												2104	4734	4734
Редактор	8	1,00	2189		2189						438		1095												1532	3721	3721
Редактор 2 кат.	9	1,00	2310		2310						462		1155												1617	3927	3927
Редактор 1 кат.	10	1,00	2430		2430						486		1215												1701	4131	4131

Назва структурного підрозділу та посад	Разряд	Кількість штатних посад	Оклад по ЄТС	Підвищення посадового окладу по видам	Разом сума по окладах ЄТС	Надбавки по видам (грн)								Доплати по видам (грн)								Разом надбавки та доплати	Фонд зар. Плати на місяць	Фонд зар.плати на 2016р.							
						Надбавка педагогічним працівникам	За звання заст.	За звання майстра спорту міжнародного класу	За майстра спорту	За знання іноземної мови	За вислугу років	Секретність	28 За високі досягнення в праці	За особливі умови роботи	шкідливі умови праці	За в/о заст. Декана	За вчене звання		За наукову ступінь		за класність				За ненормований робочий день	Нічні					
																	професор	доцент	доктор	к.н											
						20%	20%	15%	10%	10%		50%	50%		30%	33%	25%	25%	15%												
Разом:		37,00	90104	0	90104	0	0	0	0	0	17452	1039	0	45052	0	0	0	0	0	0	0	0	0	0	0	0	63543	153647	153647		
Капцелярія (1022)																															
Ст. оператор ЕОМ	5	0,00	1816		1816																						0	0	0		
Архіваріус	5	1,00	1816		1816																						0	1816	1816		
Разом:		1,00	1816	0	1816	0	0	0	0	0	0	0	0	0	0	0	0	0	0	0	0	0	0	0	0	0	1816	1816			
Автогосподарство (1033)																															
Механік	7	1,00	2056		2056																						0	2056	2056		
Спеціаліст	7	1,00	2056		2056																						0	2056	2056		
Водій самохідних механізмів(тракторист)	3	4,00	1615		1615									65													65	6718	6718		
Водій (понад 7т., 2гр.)	4	1,00	1695		1695																					424	424	2119	2119		
Водій (понад 7т., 2гр.)	4	2,00	1695		1695																						0	3390	3390		
Водій (гр. 3-5т., 3гр.)	5	1,00	1816		1816																						0	1816	1816		
Водій (автоб. понад 9,5 м.)	5	1,00	1816		1816																						0	1816	1816		
Водій (автоб. понад 9,5 м.)	5	1,00	1816		1816																					182	182	1998	1998		
Акумуляторщик 6 р.	5	1,00	1816		1816																						0	1816	1816		
Зварювальник 6 р.	5	1,00	1816		1816									218													218	2034	2034		
Слюсар 6 р.з ремонту автомобілів	5	2,00	1816		1816									145														145	3923	3923	
Водій (гр. 5-7т., 2гр.)	3	1,00	1615		1615																						0	1615	1615		
Водій (груз. 5-7т., 2гр.)спец	4	1,00	1695		1695																						170	170	1865	1865	
Водій (груз. 5-7т., 1гр.)	3	1,00	1615		1615																						0	1615	1615		
Водій (автоб. до 5м)	2	1,00	1605		1605																						0	1605	1605		
Водій (до 1.8л.)	2	1,00	1605		1605																						401	401	2006	2006	
Комірник ГСМ	2	1,00	1605		1605									64													64	1669	1669		
Слюсар 4 р.з ремонту автомобілів	3	4,50	1615		1615									129														129	7849	7849	
Разом:		26,50	45377	0	45377	0	0	0	0	0	0	0	0	1412	0	0	0	0	0	0	0	0	0	0	0	1176	0	0	2589	47965	47965
Планово-фінансовий відділ (1017)																															
Економіст 1 кат.	9	1,00	2310	0	2310																						0	2310	2310		
Разом:		1,00	2310	0	2310	0	0	0	0	0	0	0	0	0	0	0	0	0	0	0	0	0	0	0	0	0	0	2310	2310		
Відділ матеріально-технічного розвитку (1035)																															
Інженер 2 кат.	8	1,00	2189		2189																						0	2189	2189		

Назва структурного підрозділу та посад	Разряд	Кількість штатних посад	Оклад по ЄТС	Підвищення посадового окладу по видам	Разом сума по окладах ЄТС	Надбавки по видам (грн)								Доплати по видам (грн)							Разом надбавки та доплати	Фонд зар. Плати на місяць	Фонд зар.плати на 2016р.			
						Надбавка педагогічним працівникам	За звання засл.	За звання майстра спорту міжнародного класу	За майстра спорту	За знання іноземної мови	За вислугу років	Секретність	За високі досягнення в праці	За особливі умови роботи	шкідливі умови праці	За в/о заст. Декана	За вчене звання		За наукову ступінь					за класність	За ненормований робочий день	Нічні
																	професор	доцент	доктор	к.н						
Прибиральник	2	1,00	1605		1605										64									64	1669	1669
Робітник,зайнятий комплексним обслуговуванням і ремонтом будівель, споруд і обладнання (при виконанні робіт б	8	2,00	2189		2189										175									175	4728	4728
Разом:		4,00	8172	0	8172	0	0	0	0	0	0	0	0	0	414	0	0	0	0	0	0	0	0	414	8586	8586
Відділ охорони (1031)																										
Ст. черговий по режиму	9	5,00	2310		2310																		337	337	13234	13234
Інженер 1 кат.	9	1,00	2310		2310																			0	2310	2310
Черговий по режиму	7	12,00	2056		2056																		299	299	28262	28262
Сторож	2	96,00	1605		1605																		234	234	176499	176499
Разом:		114,00	192612	0	192612	0	0	0	0	0	0	0	0	0	0	0	0	0	0	0	0	0	27692	27692	220304	220304
Редакційно-видавничий відділ (1011)																										
Редактор 1 кат.	9	11,00	2310	0	2310																			0	25410	25410
Інженер 1 кат.	9	1,00	2310		2310																			0	2310	2310
Разом:		12,00	27720	0	27720	0	0	0	0	0	0	0	0	0	0	0	0	0	0	0	0	0	0	0	27720	27720
Газета "За авіакадри" (1036)																										
Редактор 1 кат.	9	1,00	2310		2310																			0	2310	2310
Випускаючий редактор	7	1,00	2056		2056																			0	2056	2056
Разом:		2,00	4366	0	4366	0	0	0	0	0	0	0	0	0	0	0	0	0	0	0	0	0	0	0	4366	4366
Експлуатаційно-технічний відділ по експлуатації поліграфічної техніки (1032)																										
Вантажник	1	1,00	1600		1600																			0	1600	1600
Економіст 1 кат.	9	1,00	2310		2310																			0	2310	2310
Інженер комп.набору	7	2,00	2056		2056																			0	4112	4112
Інженер комп.набору 1 кат.	9	2,00	2310		2310																			0	4620	4620
Інженер-менеджер 1 кат.	9	1,00	2310		2310																			0	2310	2310
Комірник	2	1,00	1605		1605																			0	1605	1605
Коректор	4	1,00	1695		1695																			0	1695	1695
Оператор множ. машин б р.	5	1,50	1816		1816																			0	2724	2724
Прибиральник	2	1,00	1605		1605																			0	1605	1605

Назва структурного підрозділу та посад	Разряд	Кількість штатних посад	Оклад по ЄТС	Підвищення посадового окладу по видам	Разом сума по окладах ЄТС	Надбавки по видам (грн)								Доплати по видам (грн)								Разом надбавки та доплати	Фонд зар. Плати на місяць	Фонд зар.плати на 2016р.						
						Надбавка педагогічним працівникам	За звання засл.	За звання майстра спорту міжнародного класу	За майстра спорту	За знання іноземної мови	За вислугу років	Секретність	За високі досягнення в праці	За особливі умови роботи	шкідливі умови праці	За в/о заст. Декана	За вчене звання		За наукову ступінь		за класність				За ненормований робочий день	Нічні				
																	професор	доцент	доктор	к.н										
						20%	20%	15%	10%	10%			50%	50%			30%	33%	25%	25%	15%									
Провідний інженер	10	2,00	2430		2430																				0	4860	4860			
Різнюк 6 р.	5	1,00	1816		1816																				0	1816	1816			
Спеціаліст друкар.справи	7	3,00	2056		2056								247												247	6908	6908			
Спеціаліст друкар.справи 1 кат.	9	1,00	2310		2310								277												277	2587	2587			
Спеціаліст коп-розмнож.машин 1 кат.	9	1,00	2310		2310								277												277	2587	2587			
Спеціаліст коп-розмнож.машин	7	2,00	2056		2056								247												247	4605	4605			
Спеціаліст переплет.справи	7	4,00	2056		2056								247												247	9211	9211			
Спеціаліст переплет.справи 1 кат.	9	1,00	2310		2310								277												277	2587	2587			
Разом:		26,50	54691	0	54691	0	0	0	0	0	0	0	3052	0	0	0	0	0	0	0	0	0	0	0	3052	57743	57743			
Усього по категорії:		1016,90	1839548	0	1839548	0	0	0	0	0	17452	1039	0	45052	11312	0	0	0	0	0	0	1176	0	78411	154443	1993991	1993991			
<i>Усього по загальному фонду:</i>		2348,90	6074938	0	6074938	42995	12208	838	1093	0	730013	13123	1863	85006	15539	24885	347045	243865	210330	193181	1176	0	85321	2008481	8083419	8083419				
Ліміт 11 мес 2016																											79744107			
Разом :																									8083419	87827526				

СПЕЦІАЛЬНИЙ ФОНД

А У П																										
Ректор	24		5821		5821		1164				1746	873					1921		1164					6869	12690	12690
Проректор			5530		5530		1106				1106						1825		1659					5696	11226	11226
Проректор			5530	830	830				636	207	124						274		249					2345	4004	4004
Проректор		1,00	5530	0	5530					1106	553						1825		1382					4866	10396	10396
Проректор		1,00	5530		5530					1106							1825		1382					4313	9843	9843
Разом по АУП:		2,00	22411	1659	24070	0	2270	0	0	636	5479	1675	0	0	0	0	7943	0	6086	0	0	0	0	24089	48159	48159
Декани	22		5420	0	5420												0		1897					13279	13279	13279
Декани	22	1,00	5420	0	5420						1084						1789		1355					4228	9647,60	9648
Разом :		1,00	5420	0	5420	0	0	0	0	0	1084	0	0	0	0	0	1789	0	14634	0	0	0	0	17507	22927	22927
Професорсько - викладацький склад																										
Зав. кафедрою	21	3,50	5140		5140		1028			514	1542						1696		1285					18401	36391	36391
Професор	20	28,33	4859		4859		972			486	1458	660					0		1603					125534	263190	263190

Назва структурного підрозділу та посад	Разряд	Кількість штатних посад	Оклад по ЄТС	Підвищення посадового окладу по видам	Разом сума по окладах ЄТС	Надбавки по видам (грн)								Доплати по видам (грн)								Разом надбавки та доплати	Фонд зар. Плати на місяць	Фонд зар. плати на 2016р.			
						Надбавка педагогічним працівникам	За звання засл.	За звання майстра спорту міжнародного класу	За майстра спорту	За знання іноземної мови	За вислугу років	Секретність	За високі досягнення в праці	За особливі умови роботи	шкідливі умови праці	За в/о заст. Декана	За вчене звання		За наукову ступінь		за класність				За ненормований робочий день	Нічні	
																	професор	доцент	доктор	к.н							
Доцент	19	130,63	4566		4566		913	15%	457	10%	457	1278	457			1370		1142		685				381197	977653	977653	
Старший викладач	17	102,60	4005		4005				601		401	961				1202				601				116732	527645	527645	
Викладач, асистент	16	123,79	3725		3725				559	373	373	784	373			956				559				106651	567768	567768	
Разом:		388,85	1624133	0	1624133	0	2533	590	773	29772	409329	2462	0	0	0	11161	51363	106787	38911	94833	0	0	0	748514	2372647	2372647	
Зав. кафедрою	21		5140		5140															9766				9766	9766	9766	
Професор	20		4859		4859															45140				45140	45140	45140	
Разом:		0	0	0	0	0	0	0	0	0	0	0	0	0	0	0	0	0	54906	0	0	0	0	54906	54906	54906	
Разом по ПВС:		388,85	1624133	0	1624133	0	2533	590	773	29772	409329	2462	0	0	0	11161	51363	106787	93817	94833	0	0	0	803421	2427553	2427553	
Педагогічний персонал																											
Методист вищої кат.	10	1,00	2430		2430	486					680													1166	3596	3596	
Методист 1 кат.	9	2,00	2310		2310	462					393													855	6329	6329	
Майстер виробничого навчання	12	2,00	2830		2830	566					283													849	7358	7358	
Зав. лабораторією	11	20,00	2630		2630	526					500													1026	73114	73114	
Разом по НПП:		25,00	65310	0	65310	13062	0	0	0	0	12026	0	0	0	0	0	0	0	0	0	0	0	0	25088	90398	90398	
Усього по категорії		416,85	1717274	1659	1718933	13062	4803	590	773	30408	427918	4137	0	0	0	11161	61095	106787	114537	94833	0	0	0	870104	2589037	2589037	
Погодинний фонд																										155419	155419
Учбово-допоміжний персонал																											
Кафедра аеродинаміки - 101																											
Інженер 1 кат.	9	2,00	2310	0	2310																			0	4620	4620	
Разом:		2,00	4620	0	4620	0	0	0	0	0	0	0	0	0	0	0	0	0	0	0	0	0	0	0	4620	4620	
Кафедра проектування літаків та вертольотів - 103																											
Зав. лабораторією (Зод. с окл 2630 грн.)																											
Учбовий майстер	7	2,00	2056		2056																			0	4112	4112	
Інженер 1 кат.	9	2,00	2310	0	2310																			0	4620	4620	
Ст. лаборант з в/о	6	0,00	1936	0	1936																			0	0	0	
Разом:		4,00	8732	0	8732	0	0	0	0	0	0	0	0	0	0	0	0	0	0	0	0	0	0	0	8732	8732	
Кафедра технології виробництва ЛА - 104																											
Провідний інженер	10	1,00	2430	0	2430																			0	2430	2430	
Інженер 1 кат.	9	2,00	2310	0	2310																			0	4620	4620	
Інженер 2 кат.	8	1,40	2189		2189																			0	3065	3065	
Разом:		4,40	10115	0	10115	0	0	0	0	0	0	0	0	0	0	0	0	0	0	0	0	0	0	0	10115	10115	
Кафедра інформаційних технологій проектування ЛА- 105																											
Інженер 1 кат.	9	1,00	2310	0	2310																			0	2310	2310	
Разом:		1,00	2310	0	2310	0	0	0	0	0	0	0	0	0	0	0	0	0	0	0	0	0	0	0	2310	2310	

Назва структурного підрозділу та посад	Разряд	Кількість штатних посад	Оклад по ЄТС	Підвищення посадового окладу по видам	Разом сума по окладах ЄТС	Надбавки по видам (грн)								Доплати по видам (грн)							Разом надбавки та доплати	Фонд зар. Плати на місяць	Фонд зар.плати на 2016р.				
						Надбавка педагогічним працівникам	За звання засл.	За звання майстра спорту міжнародного класу	За майстра спорту	За знання іноземної мови	За вислугу років	Секретність	За високі досягнення в праці	За особливі умови роботи	шкідливі умови праці	За в/о заст. Декана	За вчене звання		За наукову ступінь					за класність	За ненормований робочий день	Нічні	
																	професор	доцент	доктор	к.н							
						20%	20%	15%	10%	10%	32	50%	50%	30%	33%	25%	25%	15%									
Кафедра хімії, екології та експертних технологій - 106																											
Провідний інженер	10	1,00	2430	0	2430																			0	2430	2430	
Інженер 1 кат.	9	1,00	2310		2310																			0	2310	2310	
Ст. лаборант без в/о	5	0,50	1816		1816																			0	908	908	
Ст. лаборант з в/о	6	1,00	1936		1936																			0	1936	1936	
Разом:		3,50	7584	0	7584	0	0	0	0	0	0	0	0	0	0	0	0	0	0	0	0	0	0	0	7584	7584	
Кафедра автомобілів та транспортної інфраструктури - 107																											
Майстер виробничого навчання (2 од с окл.2512грн)																											
Провідний інженер	10	3,00	2430		2430																				0	7290	7290
Учбовий майстер	7	3,00	2056		2056																				0	6168	6168
Інженер 1 кат.	9	2,00	2310		2310																				0	4620	4620
Ст. лаборант з в/о	6	2,00	1936		1936																				0	3872	3872
Ст. лаборант без в/о	5	3,50	1816		1816																				0	6356	6356
Разом:		13,50	28306	0	28306	0	0	0	0	0	0	0	0	0	0	0	0	0	0	0	0	0	0	0	28306	28306	
Кафедра теорії авіаційних двигунів - 201																											
Інженер 1 кат.	9	0,20	2310		2310																				0	462	462
Ст. лаборант без в/о	5	0,20	1816		1816																				0	363	363
Разом:		0,40	825	0	825	0	0	0	0	0	0	0	0	0	0	0	0	0	0	0	0	0	0	0	825	825	
Кафедра теоретичної механіки, машинознавства та роботомеханічних систем- 202																											
Інженер 1 кат.	9	2,50	2310		2310																				0	5775	5775
Інженер	7	1,50	2056		2056																				0	3084	3084
Ст. лаборант без в/о	5	1,00	1816		1816																				0	1816	1816
Разом:		5,00	10675	0	10675	0	0	0	0	0	0	0	0	0	0	0	0	0	0	0	0	0	0	0	10675	10675	
Кафедра технології виробництва авіаційних двигунів- 204																											
Зав. лабораторією (2од. с окл. 2630грн.)																											
Ст. лаборант без в/о	5	1,00	1816		1816																				0	1816	1816
Інженер 1 кат.	9	1,00	2310		2310																				0	2310	2310
Провідний інженер	10	0,25	2430	0	2430																				0	608	608
Інженер 2 кат.	8	1,25	2189		2189																				0	2736	2736
Учбовий майстер	7	2,00	2056		2056																				0	4112	4112
Лаборант	4	0,50	1695		1695																				0	848	848
Разом:		6,00	12429	0	12429	0	0	0	0	0	0	0	0	0	0	0	0	0	0	0	0	0	0	0	12429	12429	
Кафедра систем керування ЛА - 301																											
Інженер 2 кат.	8	1,00	2189	0	2189																				0	2189	2189

Назва структурного підрозділу та посад	Разряд	Кількість штатних посад	Оклад по ЄТС	Підвищення посадового окладу по видам	Разом сума по окладах ЄТС	Надбавки по видам (грн)								Доплати по видам (грн)								Разом надбавки та доплати	Фонд зар. Плати на місяць	Фонд зар.плати на 2016р.					
						Надбавка педагогічним працівникам	За звання засл.	За звання майстра спорту міжнародного класу	За майстра спорту	За знання іноземної мови	За вислугу років	Секретність	33 За високі досягнення в праці	За особливі умови роботи	шкідливі умови праці	За в/о заст. Декана	За вчене звання		За наукову ступінь		за класність				За ненормований робочий день	Нічні			
																	професор	доцент	доктор	к.н									
Разом:		1,00	2189	0	2189	0	0	0	0	0	0	0	0	0	0	0	0	0	0	0	0	0	0	0	0	2189	2189		
Кафедра авіаційних приладів і вимірювань - 303																													
Інженер	7	1,50	2056		2056																						0	3084	3084
Ст. лаборант без в/о	5	0,00	1816		1816																						0	0	0
Разом:		1,50	3084	0	3084	0	0	0	0	0	0	0	0	0	0	0	0	0	0	0	0	0	0	0	0	0	3084	3084	
Кафедра електротехніки - 305																													
Зав. лабораторією (Од.с окл. 2630 грн.)																													
Разом:		0,00	0	0	0	0	0	0	0	0	0	0	0	0	0	0	0	0	0	0	0	0	0	0	0	0	0	0	0
Кафедра конструкцій і проектування ракетної техніки - 401																													
Провідний інженер	10	0,00	2430	0	2430																						0	0	0
Інженер 1 кат.	9	0,30	2310		2310																						0	693	693
Ст. лаборант без в/о	5	0,50	1816		1816																						0	908	908
Разом:		0,80	1601	0	1601	0	0	0	0	0	0	0	0	0	0	0	0	0	0	0	0	0	0	0	0	0	1601	1601	
Кафедра космічної техніки та нетрадиційних джерел енергії - 402																													
Зав. лабораторією (1 од. с окл.2630грн.)																													
Кафедра композиційних конструкцій і авіаційного матеріалознавства- 403																													
Інженер 1 кат.	9	0,50	2310		2310																						0	1155	1155
Інженер	7	1,00	2056		2056																						0	2056	2056
Інженер 2 кат.	8	1,00	2189		2189																						0	2189	2189
Ст. лаборант без в/о	5	0,00	1816		1816																						0	0	0
Разом:		2,50	5400	0	5400	0	0	0	0	0	0	0	0	0	0	0	0	0	0	0	0	0	0	0	0	0	5400	5400	
Кафедра вищої математики та системного аналізу- 405																													
Інженер 1 кат.	9	0,00	2310		2310																						0	0	0
Провідний інженер	10	0,50	2430	0	2430																						0	1215	1215
Інженер 2 кат.	8	2,00	2189	0	2189																						0	4378	4378
Разом:		2,50	5593	0	5593	0	0	0	0	0	0	0	0	0	0	0	0	0	0	0	0	0	0	0	0	0	5593	5593	
Кафедра рисної геометрії та комп'ютерного моделювання - 406																													
Інженер 1 кат.	9	0,20	2310	0	2310																							462	462
Лаборант	4	1,00	1695	0	1695																							1695	1695
Разом:		1,20	2157	0	2157	0	0	0	0	0	0	0	0	0	0	0	0	0	0	0	0	0	0	0	0	0	2157	2157	
Кафедра геоінформаційних технологій та космічного моніторингу Землі - 407																													
Інженер 2 кат.	8	1,00	2189		2189																						0	2189	2189
Разом:		1,00	2189	0	2189	0	0	0	0	0	0	0	0	0	0	0	0	0	0	0	0	0	0	0	0	0	2189	2189	
Кафедра проектування радіоелектронних систем літальних апаратів - 501																													
Ст. лаборант з в/о	6	0,00	1936		1936																						0	0	0
Ст. лаборант без в/о	5	0,50	1816		1816																						0	908	908
Інженер 1 кат.	9	1,00	2310		2310																						0	2310	2310
Разом:		1,50	3218	0	3218	0	0	0	0	0	0	0	0	0	0	0	0	0	0	0	0	0	0	0	0	0	3218	3218	

Назва структурного підрозділу та посад	Разряд	Кількість штатних посад	Оклад по ЄТС	Підвищення посадового окладу по видам	Разом сума по окладах ЄТС	Надбавки по видам (грн)								Доплати по видам (грн)								Разом надбавки та доплати	Фонд зар. Плати на місяць	Фонд зар.плати на 2016р.				
						Надбавка педагогічним працівникам	За звання засл.	За звання майстра спорту міжнародного класу	За майстра спорту	За знання іноземної мови	За вислугу років	Секретність	За високі досягнення в праці	За особливі умови роботи	шкідливі умови праці	За в/о заст. Декана	За вчене звання		За наукову ступінь		за класність				За ненормований робочий день	Нічні		
																	професор	доцент	доктор	к.н								
						20%	20%	15%	10%	10%		50%	50%		30%	33%	25%	25%	15%									
Кафедра виробництва радіоелектронних систем ЛА - 502																												
Ст. лаборант без в/о	5	1,00	1816		1816																					0	1816	1816
Разом:		1,00	1816	0	1816	0	0	0	0	0	0	0	0	0	0	0	0	0	0	0	0	0	0	0	0	0	1816	1816
Кафедра комп'ютерних систем та мереж - 503																												
Ст. лаборант без в/о	5	1,00	1816		1816																					0	1816	1816
Диспетчер	5	1,00	1816		1816																					0	1816	1816
Інженер 1 кат.	9	1,00	2310		2310																					0	2310	2310
Разом:		3,00	5942	0	5942	0	0	0	0	0	0	0	0	0	0	0	0	0	0	0	0	0	0	0	0	0	5942	5942
Кафедра економічної теорії - 601																												
Провідний інженер	10	1,00	2430		2430																					0	2430	2430
Інженер 1 кат.	9	1,00	2310	0	2310																					0	2310	2310
Разом:		2,00	4740	0	4740	0	0	0	0	0	0	0	0	0	0	0	0	0	0	0	0	0	0	0	0	0	4740	4740
Кафедра менеджменту - 602																												
Лаборант	4	0,00	1695		1695																					0	0	0
Інженер 1 кат.	9	3,00	2310		2310																					0	6930	6930
Разом:		3,00	6930	0	6930	0	0	0	0	0	0	0	0	0	0	0	0	0	0	0	0	0	0	0	0	0	6930	6930
Кафедра інженерії програмного забезпечення - 603																												
Провідний інженер	10	1,00	2430		2430	0																				0	2430	2430
Інженер 2 кат.	8	0,00	2189		2189																					0	0	0
Разом:		1,00	2430	0	2430	0	0	0	0	0	0	0	0	0	0	0	0	0	0	0	0	0	0	0	0	0	2430	2430
Кафедра фінансів - 604																												
Ст. лаборант з в/о	6	0,00	1936		1936																					0	0	0
Провідний інженер	10	1,00	2430		2430	0																				0	2430	2430
Інженер 2 кат.	8	0,55	2189		2189																					0	1204	1204
Інженер 1 кат.	9	1,00	2310		2310																					0	2310	2310
Ст. лаборант без в/о	5	1,00	1816		1816																					0	1816	1816
Разом:		3,55	7760	0	7760	0	0	0	0	0	0	0	0	0	0	0	0	0	0	0	0	0	0	0	0	0	7760	7760
Кафедра економіки та маркетингу 605																												
Провідний інженер	10	1,00	2430		2430	0																				0	2430	2430
Разом:		1,00	2430	0	2430	0	0	0	0	0	0	0	0	0	0	0	0	0	0	0	0	0	0	0	0	0	2430	2430
Кафедра філософії - 701																												
Лаборант	4	1,00	1695	0	1695	0																				0	1695	1695
Провідний інженер	10	0,50	2430		2430	0																				0	1215	1215
Разом:		1,50	2910	0	2910	0	0	0	0	0	0	0	0	0	0	0	0	0	0	0	0	0	0	0	0	0	2910	2910
Кафедра політології й історії - 702																												
Лаборант	4	0,00	1695		1695																					0	0	0
Ст. лаборант з в/о	6	3,00	1936		1936																					0	5808	5808
Разом:		3,00	5808	0	5808	0	0	0	0	0	0	0	0	0	0	0	0	0	0	0	0	0	0	0	0	0	5808	5808
Кафедра документознавства та української мови - 703																												
Лаборант	4	0,00	1695	0	1695																					0	0	0

Назва структурного підрозділу та посад	Разряд	Кількість штатних посад	Оклад по ЄТС	Підвищення посадового окладу по видам	Разом сума по окладах ЄТС	Надбавки по видам (грн)								Доплати по видам (грн)								Разом надбавки та доплати	Фонд зар. Плати на місяць	Фонд зар.плати на 2016р.			
						Надбавка педагогічним працівникам	За звання заст.	За звання майстра спорту міжнародного класу	За майстра спорту	За знання іноземної мови	За вислугу років	Секретність	35	За високі досягнення в праці	За особливі умови роботи	шкідливі умови праці	За в/о заст. Декана	За вчене звання		За наукову ступінь					за класність	За ненормований робочий день	Нічні
																		професор	доцент	доктор	к.н						
20%	20%	15%	10%	10%				50%	50%			30%	33%	25%	25%	15%											
Ст. лаборант з в/о	6	1,50	1936		1936																			0	2904	2904	
Разом:		1,50	2904	0	2904	0	0	0	0	0	0	0	0	0	0	0	0	0	0	0	0	0	0	0	2904	2904	
Кафедра іноземних мов - 704																											
Лаборант	4	0,50	1695		1695																				0	848	848
Ст. лаборант без в/о	5	2,00	1816		1816																				0	3632	3632
Разом:		2,50	4480	0	4480	0	0	0	0	0	0	0	0	0	0	0	0	0	0	0	0	0	0	0	4480	4480	
Кафедра фізичного виховання - 705																											
Інженер	7	3,00	2056		2056																				0	6168	6168
Лаборант	4	0,50	1695		1695																				0	848	848
Інженер 1 кат.	9	0,85	2310		2310																				0	1964	1964
Інженер 1 кат.	9	1,25	2310		2310																				0	2888	2888
Лікар вищ. кат	13	0,50	3030		3030						909													909	1970	1970	
Разом:		6,10	13382	0	13382	0	0	0	0	0	455	0	0	0	0	0	0	0	0	0	0	0	0	455	13836	13836	
Лабораторія функціональної діагностики "Здоров'я студентів"																											
Зав. лабораторією (1од. с окл. 2630грн.)																											
Провідний інженер	10	0,00	2430		2430																				0	0	0
Інженер	7	0,50	2056		2056																				0	1028	1028
Інженер 1 кат.	9	1,25	2310		2310																				0	2888	2888
Разом:		1,75	3916	0	3916	0	0	0	0	0	0	0	0	0	0	0	0	0	0	0	0	0	0	0	0	3916	3916
Кафедра прикладної лінгвістики - 706																											
Ст. лаборант без в/о	5	0,00	1816		1816																				0	0	0
Ст. лаборант з в/о	6	1,50	1936		1936																				0	2904	2904
Разом:		1,50	2904	0	2904	0	0	0	0	0	0	0	0	0	0	0	0	0	0	0	0	0	0	0	0	2904	2904
Кафедра психології - 707																											
Зав. лабораторією (1од. с окл 2630 грн.)																											
Ст. лаборант без в/о	5	0,00	1816		1816																				0	0	0
Ст. лаборант з в/о	6	2,00	1936	0	1936																				0	3872	3872
Разом:		2,00	3872	0	3872	0	0	0	0	0	0	0	0	0	0	0	0	0	0	0	0	0	0	0	0	3872	3872
Учебний центр CAD/CAM/CAE (1004)																											
Зав. лабораторією (1од. с окл 2630грн)																											
Інженер 1 кат.	9	0,00	2310	0	2310																				0	0	0
Разом:		0,00	0	0	0	0	0	0	0	0	0	0	0	0	0	0	0	0	0	0	0	0	0	0	0	0	0
Відділ технічних засобів навчання																											
Лабораторія Web-дизайна																											
Зав. лабораторією (1 од. с окл 2630грн)																											
Провідний інженер	10	3,00	2430		2430																				0	7290	7290
Інженер 1 кат.	9	1,00	2310		2310																				0	2310	2310
Інженер	7	1,00	2056		2056																				0	2056	2056

Назва структурного підрозділу та посад	Разряд	Кількість штатних посад	Оклад по ЄТС	Підвищення посадового окладу по видам	Разом сума по окладах ЄТС	Надбавки по видам (грн)								Доплати по видам (грн)								Разом надбавки та доплати	Фонд зар. Плати на місяць	Фонд зар.плати на 2016р.				
						Надбавка педагогічним працівникам	За звання заст.	За звання майстра спорту міжнародного класу	За майстра спорту	За знання іноземної мови	За вислугу років	Секретність	За високі досягнення в праці	За особливі умови роботи	шкідливі умови праці	За в/о заст. Декана	За вчене звання		За наукову ступінь		за класність				За ненормований робочий день	Нічні		
																	професор	доцент	доктор	к.н								
						20%	20%	15%	10%	10%			50%	50%			30%	33%	25%	25%	15%							
Провідний інженер	10	13,00	2430		2430																			0	31590	31590		
Інженер 1 кат.	9	1,00	2310		2310																			0	2310	2310		
Ст. лаборант без в/о	5	2,00	1816		1816																			0	3632	3632		
Інженер	7	1,00	2056		2056																			0	2056	2056		
Разом:		17,00	39588	0	39588	0	0	0	0	0	0	0	0	0	0	0	0	0	0	0	0	0	0	0	39588	39588		
Відділ дистанційних освітніх технологій																												
Зав. лабораторією (1од. з окл.2630 грн.)																												
Провідний інженер	10	5,00	2430		2430																				0	12150	12150	
Інженер 1 кат.	9	0,50	2310		2310																				0	1155	1155	
Інженер	7	1,50	2056		2056																				0	3084	3084	
Ст. лаборант без в/о	5	2,50	1816		1816																				0	4540	4540	
Інженер-програміст, 1 кат.	9	1,00	2310		2310																				0	2310	2310	
Разом:		10,50	23239	0	23239	0	0	0	0	0	0	0	0	0	0	0	0	0	0	0	0	0	0	0	0	23239	23239	
Разом по Центру освітніх послуг		37,00	84141	0	84141	0	0	0	0	0	0	0	0	0	0	0	0	0	0	0	0	0	0	0	0	84141	84141	
Відділ доуніверситетської освіти																												
Зав. лабораторією (1од. з окл.2630 грн.)																												
Провідний інженер	10	4,00	2430		2430																					0	9720	9720
Інженер 1 кат.	9	2,00	2310		2310																					0	4620	4620
Інженер 2 кат.	8	2,00	2189		2189																					0	4378	4378
Ст. лаборант без в/о	5	2,50	1816		1816																					0	4540	4540
Разом:		10,50	23258	0	23258	0	0	0	0	0	0	0	0	0	0	0	0	0	0	0	0	0	0	0	0	23258	23258	
Лабораторія технічної творчості студентів (1006)																												
Зав. лабораторією (1од.з окл. 2630 грн.)																												
Інженер 1 кат.	9	2,00	2310		2310																					0	4620	4620
Інженер 2 кат.	8	2,00	2189		2189																					0	4378	4378
Ст. лаборант з в/о	6	1,00	1936		1936																					0	1936	1936
Разом:		5,00	10934	0	10934	0	0	0	0	0	0	0	0	0	0	0	0	0	0	0	0	0	0	0	0	10934	10934	
Разом по відділу:		15,50	34192	0	34192	0	0	0	0	0	0	0	0	0	0	0	0	0	0	0	0	0	0	0	0	34192	34192	
Факультет підготовки іноземних громадян																												
Інженер 1 кат.	9	5,50	2310		2310																					0	12705	12705
Лаборант	4	0,00	1695		1695																					0	0	0
Разом:		5,50	12705	0	12705	0	0	0	0	0	0	0	0	0	0	0	0	0	0	0	0	0	0	0	0	12705	12705	
Лабораторія " Мультимедійних технологій з підготовки іноземних громадян"																												
Зав.лабораторією (1од. з окл. 2630 грн.)																												
Інженер 1 кат.	9	1,00	2310		2310																					0	2310	2310

Назва структурного підрозділу та посад	Разряд	Кількість штатних посад	Оклад по ЄТС	Підвищення посадового окладу по видам	Разом сума по окладах ЄТС	Надбавки по видам (грн)								Доплати по видам (грн)								Разом надбавки та доплати	Фонд зар. Плати на місяць	Фонд зар.плати на 2016р.		
						Надбавка педагогічним працівникам	За звання заст.	За звання майстра спорту міжнародного класу	За майстра спорту	За знання іноземної мови	За вислугу років	Секретність	38 За високі досягнення в праці	За особливі умови роботи	шкідливі умови праці	За в/о заст. Декана	За вчене звання		За наукову ступінь		за класність				За ненормований робочий день	Нічні
																	професор	доцент	доктор	к.н						
Лаборант	4	1,00	1695		1695																		0	1695	1695	
Разом:		2,00	4005	0	4005	0	0	0	0	0	0	0	0	0	0	0	0	0	0	0	0	0	0	4005	4005	
Лабораторія " Мобільності студентів"																										
Зав.лабораторією (1од. з окл. 2630грн.)																										
Інженер 1 кат.	9	1,00	2310		2310																			0	2310	2310
Ст. лаборант без в/о	5	1,00	1816		1816																			0	1816	1816
Разом:		2,00	4126	0	4126	0	0	0	0	0	0	0	0	0	0	0	0	0	0	0	0	0	0	4126	4126	
Разом по факультету:		9,50	20836	0	20836	0	0	0	0	0	0	0	0	0	0	0	0	0	0	0	0	0	0	20836	20836	
Кафедра мовної підготовки та природничих наук -801																										
Зав. лабораторією (1од. з окл. 2630грн.)																										
Інженер 1 кат.	9	0,50	2310		2310																			0	1155	1155
Лаборант	4	0,50	1695		1695																			0	848	848
Інженер	7	1,00	2056		2056																			0	2056	2056
Разом:		2,00	4059	0	4059	0	0	0	0	0	0	0	0	0	0	0	0	0	0	0	0	0	0	4059	4059	
Усього по категорії в тому числі:		168,70	366786	0	366786	0	0	0	0	455	0	0	0	0	0	0	0	0	0	0	0	0	0	455	367241	367241
Адміністративно-управлінський персонал																										
Відділ технічних засобів навчання																										
Начальник відділу	12	1,00	2830	0	2830																			0	2830	2830
Разом:		1,00	2830	0	2830	0	0	0	0	0	0	0	0	0	0	0	0	0	0	0	0	0	0	2830	2830	
Центр освітніх послуг																										
Директор	10	1,00	2430	0	2430																			0	2430	2430
Разом:		1,00	2430	0	2430	0	0	0	0	0	0	0	0	0	0	0	0	0	0	0	0	0	0	2430	2430	
Відділ післядипломної освіти																										
Начальник відділу	9	1,00	2310	0	2310																			0	2310	2310
Разом:		1,00	2310	0	2310	0	0	0	0	0	0	0	0	0	0	0	0	0	0	0	0	0	0	2310	2310	
Відділ заочної (дистанційної) освіти																										
Начальник відділу	9	1,00	2310		2310																			0	2310	2310
Провідний інженер	10	1,00	2430		2430																			0	2430	2430
Інженер 1 кат.	9	0,50	2310		2310																			0	1155	1155
Ст. лаборант без в/о	5	0,50	1816		1816																			0	908	908
Разом:		3,00	6803	0	6803	0	0	0	0	0	0	0	0	0	0	0	0	0	0	0	0	0	0	6803	6803	
Відділ дистанційних освітніх технологій																										
Начальник відділу	9	1,00	2310		2310																			0	2310	2310
Інженер 2 кат.	8	1,00	2189		2189																			0	2189	2189
Інженер	7	1,00	2056		2056																			0	2056	2056
Разом:		3,00	6555	0	6555	0	0	0	0	0	0	0	0	0	0	0	0	0	0	0	0	0	0	6555	6555	

Назва структурного підрозділу та посад	Разряд	Кількість штатних посад	Оклад по ЄТС	Підвищення посадового окладу по видам	Разом сума по окладах ЄТС	Надбавки по видам (грн)								Доплати по видам (грн)								Разом надбавки та доплати	Фонд зар. Плати на місяць	Фонд зар.плати на 2016р.			
						Надбавка педагогічним працівникам	За звання засл.	За звання майстра спорту міжнародного класу	За майстра спорту	За знання іноземної мови	За вислугу років	Секретність	За високі досягнення в праці	За особливі умови роботи	шкідливі умови праці	За в/о заст. Декана	За вчене звання		За наукову ступінь		за класність				За ненормований робочий день	Нічні	
																	професор	доцент	доктор	к.н							
						20%	20%	15%	10%	10%			30%	33%	25%	25%	15%										
Разом по Центру освітніх послуг		8,00	18098	0	18098	0	0	0	0	0	0	0	0	0	0	0	0	0	0	0	0	0	0	0	18098	18098	
Відділ доуніверситетської освіти																											
Начальник відділу	10	1,00	2430	0	2430																				0	2430	2430
Разом:		1,00	2430	0	2430	0	0	0	0	0	0	0	0	0	0	0	0	0	0	0	0	0	0	0	0	2430	2430
Учбово-аналітичний відділ (1038)																											
Диспетчер	5	1,00	1816		1816																				0	1816	1816
Інженер 2 кат.	8	1,45	2189		2189																				0	3174	3174
Ст. лаборант без в/о	5	2,00	1816		1816																				0	3632	3632
Провідний інженер	10	1,50	2430		2430																				0	3645	3645
Разом:		5,95	12267	0	12267	0	0	0	0	0	0	0	0	0	0	0	0	0	0	0	0	0	0	0	12267	12267	
Учбово-організаційний відділ																											
Провідний інженер	10	1,00	2430	0	2430																				0	2430	2430
Разом:		1,00	2430	0	2430	0	0	0	0	0	0	0	0	0	0	0	0	0	0	0	0	0	0	0	0	2430	2430
Відділ учбово-виховної роботи (1042)																											
Провідний інженер	10	3,00	2430		2430																				0	7290	7290
Інженер 1 кат.	9	0,50	2310		2310																				0	1155	1155
Разом:		3,50	8445	0	8445	0	0	0	0	0	0	0	0	0	0	0	0	0	0	0	0	0	0	0	8445	8445	
Учбово-методичний відділ																											
Диспетчер	5	1,00	1816	0	1816																				0	1816	1816
Разом:		1,00	1816	0	1816	0	0	0	0	0	0	0	0	0	0	0	0	0	0	0	0	0	0	0	0	1816	1816
Ректорат (1000)																											
Помічник ректора		1,00	4075		4075																				0	4075	4075
Спеціаліст 1 кат.	9	1,00	2310		2310																				0	2310	2310
Провідний спеціаліст	10	0,00	2430		2430																				0	0	0
Разом:		2,00	6385	0	6385	0	0	0	0	0	0	0	0	0	0	0	0	0	0	0	0	0	0	0	6385	6385	
Відділ з питань надзвичайних ситуацій та цивільного захисту населення (1008)																											
Інженер	7	1,00	2056	0	2056																				0	2056	2056
Разом:		1,00	2056	0	2056	0	0	0	0	0	0	0	0	0	0	0	0	0	0	0	0	0	0	0	0	2056	2056
Відділ міжнародних зв'язків(1044)																											
Методист 1 кат (1 од. з окл.2310 грн.)																											
Методист вищої кат. (1од. с окл. 2430грн.)																											
Начальник відділу	12	1,00	2830		2830																				0	2830	2830
Провідний інженер	10	2,00	2430		2430																				0	4860	4860
Інженер 1 кат.	9	5,00	2310		2310																				0	11550	11550
Разом:		8,00	19240	0	19240	0	0	0	0	0	0	0	0	0	0	0	0	0	0	0	0	0	0	0	19240	19240	

Назва структурного підрозділу та посад	Разряд	Кількість штатних посад	Оклад по ЄТС	Підвищення посадового окладу по видам	Разом сума по окладах ЄТС	Надбавки по видам (грн)								Доплати по видам (грн)								Разом надбавки та доплати	Фонд зар. Плати на місяць	Фонд зар.плати на 2016р.		
						Надбавка педагогічним працівникам	За звання заст.	За звання майстра спорту міжнародного класу	За майстра спорту	За знання іноземної мови	За вислугу років	Секретність	За високі досягнення в праці	За особливі умови роботи	шкідливі умови праці	За в/о заст. Декана	За вчене звання		За наукову ступінь		за класність				За ненормований робочий день	Нічні
																	професор	доцент	доктор	к.н						
						20%	20%	15%	10%	10%	40	50%	50%	30%	33%	25%	25%	15%								
Планово-фінансовий відділ (1017)																										
Економіст 1 кат.	9	2,00	2310	0	2310																			0	4620	4620
Разом:		2,00	4620	0	4620	0	0	0	0	0	0	0	0	0	0	0	0	0	0	0	0	0	0	0	4620	4620
Бухгалтерія (1018)																										
Заст. головного бухгалтера		1,00	4715		4715																			0	4715	4715
Касир	5	0,50	1816		1816																			0	908	908
Бухгалтер, 1 кат.	9	0,50	2310		2310																			0	1155	1155
Провідний бухгалтер	10	1,50	2430		2430																			0	3645	3645
Бухгалтер, 2 кат.	8	2,00	2189		2189																			0	4378	4378
Разом:		5,50	14801	0	14801	0	0	0	0	0	0	0	0	0	0	0	0	0	0	0	0	0	0	14801	14801	
Відділ діловодства та архіву																										
Спеціаліст 1 кат.	9	0,50	2310		2310																			0	1155	1155
Разом:		0,50	1155	0	1155	0	0	0	0	0	0	0	0	0	0	0	0	0	0	0	0	0	0	0	1155	1155
Відділ матеріально-технічного розвитку (1035)																										
Інженер 1 кат.	9	1,00	2310		2310																			0	2310	2310
Спеціаліст 1 кат.	9	1,00	2310		2310																			0	2310	2310
Група по соціальній роботі																										
Провідний спеціаліст	10	1,00	2430		2430																			0	2430	2430
Провідний інженер	10	1,00	2430		2430																			0	2430	2430
Спеціаліст 2 кат.	8	1,00	2189		2189																			0	2189	2189
Спеціаліст 1 кат.	9	2,00	2310		2310																			0	4620	4620
Разом:		7,00	16289	0	16289	0	0	0	0	0	0	0	0	0	0	0	0	0	0	0	0	0	0	0	16289	16289
Факультет підготовки іноземних громадян																										
Інженер 1 кат.	9	3,50	2310		2310																			0	8085	8085
Провідний інженер	10	0,50	2430		2430																			0	1215	1215
Разом:		4,00	9300	0	9300	0	0	0	0	0	0	0	0	0	0	0	0	0	0	0	0	0	0	0	9300	9300
Відділ головного механіка (1014)																										
котельня																										
Інженер-економіст 1 кат.	9	1,00	2310		2310																			0	2310	2310
насосна																										
Провідний спеціаліст	10	1,00	2430		2430																			0	2430	2430
Разом:		2,00	4740	0	4740	0	0	0	0	0	0	0	0	0	0	0	0	0	0	0	0	0	0	0	4740	4740
Відділ матеріально-технічного постачання (1016)																										
Фахівець з державних закупівель	7	1,00	2056	0	2056																			0	2056	2056
Разом:		1,00	2056	0	2056	0	0	0	0	0	0	0	0	0	0	0	0	0	0	0	0	0	0	0	2056	2056

Назва структурного підрозділу та посад	Рязряд	Кількість штатних посад	Оклад по ЄТС	Підвищення посадового окладу по видам	Разом сума по окладах ЄТС	Надбавки по видам (грн)							Доплати по видам (грн)										Разом надбавки та доплати	Фонд зар. Плати на місяць	Фонд зар.плати на 2016р.		
						Надбавка педагогічним працівникам	За звання засл.	За звання майстра спорту міжнародного класу	За майстра спорту	За знання іноземної мови	За вислугу років	Секретність	За високі досягнення в праці	За особливі умови роботи	шкідливі умови праці	За в/о заст. Декана	За вчене звання		За наукову ступінь		за класність	За ненормований робочий день				Нічні	
																	професор	доцент	доктор	к.н							
						20%	20%	15%	10%	10%			50%	50%			30%	33%	25%	25%	15%						
Відділ кадрів (1019)																											
Спеціаліст 1 кат.	9	1,00	2310		2310																				0	2310	2310
Разом:		1,00	2310		2310	0	0	0	0	0	0	0	0	0	0	0	0	0	0	0	0	0	0	0	0	2310	2310
Юридичний відділ (1034)																											
Юрисконсульт 1 кат.	9	1,00	2310		2310	0																			0	2310	2310
Разом:		1,00	2310		2310	0	0	0	0	0	0	0	0	0	0	0	0	0	0	0	0	0	0	0	0	2310	2310
Відділ телекомунікацій (1013)																											
Інженер 1 кат.	9	0,00	2310		2310																				0	0	0
Провідний інженер	10	0,00	2430	0	2430																				0	0	0
Разом:		0,00	0	0	0	0	0	0	0	0	0	0	0	0	0	0	0	0	0	0	0	0	0	0	0	0	0
Усього по категорії		56,45	133578	0	133578	0	0	0	0	0	0	0	0	0	0	0	0	0	0	0	0	0	0	0	133578	133578	
Обслуговуючий персонал																											
Платне відділення																											
Експлуатаційно-технічний відділ (1023)																											
Технік 1 кат.	7	1,00	2056		2056																				0	2056	2056
Робітник, зайнятий комплексним обслуговуванням і ремонтом будівель, споруд і обладнання (при виконанні робіт 6 і більше професій)	8	43,15	2189		2189																				0	94455	94455
Робітник по пот. рем. будівель 6 р	5	6,00	1816		1816																				0	10896	10896
Робітник по пот. рем. будівель 3 р	2	0,00	1605		1605																				0	0	0
Підсобний робітник	1	4,00	1600		1600																				0	6400	6400
Гардеробник	1	0,00	1600		1600																				0	0	0
Двірник	1	14,30	1600		1600																				0	22880	22880
Садівник	1	6,00	1600		1600																				0	9600	9600
Робітник, зайнятий комплексним обслуговуванням і ремонтом будівель, споруд і обладнання (при виконанні робіт 6 і більше професій)	8	1,00	2189		2189									175											175	2364	2364
Прибиральник	2	57,66	1605		1605																				0	92544	92544

Назва структурного підрозділу та посад	Разряд	Кількість штатних посад	Оклад по ЄТС	Підвищення посадового окладу по видам	Разом сума по окладах ЄТС	Надбавки по видам (грн)								Доплати по видам (грн)								Разом надбавки та доплати	Фонд зар. Плати на місяць	Фонд зар.плати на 2016р.					
						Надбавка педагогічним працівникам	За звання засл.	За звання майстра спорту міжнародного класу	За майстра спорту	За знання іноземної мови	За вислугу років	Секретність	За високі досягнення в праці	За особливі умови роботи	шкідливі умови праці	За в/о заст. Декана	За вчене звання		За наукову ступінь		за класність				За ненормований робочий день	Нічні			
																	професор	доцент	доктор	к.н									
						20%	20%	15%	10%	10%			50%	50%			30%	33%	25%	25%	15%								
Робітник з благоустрою (на роботах з прибирання нечистот)	2	6,00	1605		1605																				0	9630	9630		
Разом:		139,11	250651	0	250651	0	0	0	0	0	0	0	0	0	0	0	0	0	0	0	0	0	0	0	175	250826	250826		
Відділ головного енергетика (1015)																													
Електромонтер 6 р.	5	0,00	1816	0	1816																					0	0	0	
Електромонтер 5 р.	4	2,00	1695		1695																					0	3390	3390	
Електромонтер 4 р.	3	9,00	1615		1615																					0	14535	14535	
Електромонтер 3 р.	2	8,00	1605		1605																					0	12840	12840	
Разом:		19,00	30765	0	30765	0	0	0	0	0	0	0	0	0	0	0	0	0	0	0	0	0	0	0	0	30765	30765		
Відділ головного механіка (1014)																													
котельня																													
Інженер КІПіА1 кат.	9	1,00	2310		2310																					0	2310	2310	
Інженер-лаборант	7	1,00	2056		2056								82													82	2138	2138	
Робітник, зайнятий експлуатацією та обслуговуванням котельнь бр	5	1,00	1816		1816																					0	1816	1816	
Слюсар КіПіА 6 р.	5	1,00	1816		1816																					0	1816	1816	
Слюсар - ремонтник (обсл. Котельне обладнання) бр .	5	2,00	1816		1816								218													265	483	4598	4598
Слюсар - ремонтник (обсл. Котельне обладнання) бр .	5	3,50	1816		1816								218													218	7118	7118	
Старший оператор котельні	5	3,00	1816		1816								73													265	338	6461	6461
Слюсар - ремонтник (обсл. Котельне обладнання) 5р .	4	2,00	1695		1695								203													247	450	4290	4290
Оператор котельні	4	5,00	1695		1695								68													247	315	10049	10049
Оператор деарачійної установки	4	1,00	1695		1695																					0	1695	1695	

Назва структурного підрозділу та посад	Разряд	Кількість штатних посад	Оклад по ЄТС	Підвищення посадового окладу по видам	Разом сума по окладах ЄТС	Надбавки по видам (грн)								Доплати по видам (грн)								Разом надбавки та доплати	Фонд зар. Плати на місяць	Фонд зар.плати на 2016р.				
						Надбавка педагогічним працівникам	За звання засл.	За звання майстра спорту міжнародного класу	За майстра спорту	За знання іноземної мови	За вислугу років	Секретність	43 За високі досягнення в праці	За особливі умови роботи	шкідливі умови праці	За в/о заст. Декана	За вчене звання		За наукову ступінь		за класність				За ненормований робочий день	Нічні		
																	професор	доцент	доктор	к.н								
Оператор (апаратчик хімовдоочистки)	4	4,00	1695		1695									68										247	315	8038	8038	
Оператор (апаратчик хімовдоочистки)	4	1,00	1695		1695																				0	1695	1695	
Разом по котельні:		25,50	45469	0	45469	0	0	0	0	0	0	0	0	2516	0	0	0	0	0	0	0	0	0	4040	6556	52025	52025	
теплові мережі																												
Слюсар-ремонтник (обсл. теплові мережі) 5 р.	4	7,00	1695		1695									203											247	450	15016	15016
Підсобний робітник	1	1,00	1600		1600																					0	1600	1600
Слюсар-ремонтник (обсл. теплові мережі) 6 р.	5	5,00	1816		1816									218											265	483	11495	11495
Разом по тепловим мережам:		13,00	22545	0	22545	0	0	0	0	0	0	0	0	2513	0	0	0	0	0	0	0	0	0	3053	5567	28112	28112	
насосна																												
Слюсар-сантехнік 5 р.	4	1,00	1695		1695																					0	1695	1695
Машиніст водної станції 6 р.	5	1,00	1816		1816																				265	265	2081	2081
Слюсар-сантехнік 6 р.	5	2,00	1816		1816																				265	265	4162	4162
Разом по насосній:		4,00	7143	0	7143	0	0	0	0	0	0	0	0	0	0	0	0	0	0	0	0	0	0	795	795	7938	7938	
Разом:		42,50	75157	0	75157	0	0	0	0	0	0	0	0	5029	0	0	0	0	0	0	0	0	0	7889	12918	88075	88075	
Спортспоруди (1025)																												
Слюсар 4 р.	3	2,00	1615		1615																					0	3230	3230
Інженер 1 кат.	9	1,00	2310		2310																					0	2310	2310
Комірник	2	1,00	1605		1605																					0	1605	1605
Двірник	1	1,00	1600		1600																					0	1600	1600
Прибиральник	2	7,95	1605		1605																					0	12760	12760
Слюсар-сантехнік 6 р.	5	9,69	1816		1816																					0	17597	17597

Назва структурного підрозділу та посад	Разряд	Кількість штатних посад	Оклад по ЄТС	Підвищення посадового окладу по видам	Разом сума по окладах ЄТС	Надбавки по видам (грн)							Доплати по видам (грн)							Разом надбавки та доплати	Фонд зар. Плати на місяць	Фонд зар.плати на 2016р.						
						Надбавка педагогічним працівникам	За звання засл.	За звання майстра спорту міжнародного класу	За майстра спорту	За знання іноземної мови	За вислугу років	Секретність	За високі досягнення в праці	За особливі умови роботи	шкідливі умови праці	За в/о заст. Декана	За вчене звання		За наукову ступінь				за класність	За ненормований робочий день	Нічні			
																	професор	доцент	доктор							к.н		
						20%	20%	15%	10%	10%							30%	33%	25%	25%	15%							
Робітник по комплексному обслуговуванню та ремонту спо-руд і обладнання(2-5 професій)	5	4,14	1816		1816																					0	7518	7518
Робітник по пот. рем. будівель 6 р	5	5,00	1816		1816																					0	9080	9080
Робітник плоскосних сповул	3	12,70	1615		1615																					0	20511	20511
Разом:		44,48	76211	0	76211	0	0	0	0	0	0	0	0	0	0	0	0	0	0	0	0	0	0	0	0	76211	76211	
Відділ телекомунікацій (1013)																												
Електромонтер зв'язку 5 р.	4	1,41	1695		1695																					0	2390	2390
Електромонтер зв'язку 3 р.	2	2,41	1605		1605																				234	234	4431	4431
Разом:		3,82	6258	0	6258	0	0	0	0	0	0	0	0	0	0	0	0	0	0	0	0	0	0	0	563	563	6821	6821
Відділ матеріально-технічного постачання (1016)																												
Економіст	7	1,00	2056		2056																					0	2056	2056
Комірник	2	3,00	1605		1605																					0	4815	4815
Товарознавець	5	0,00	1816		1816																					0	0	0
Вантажник	1	7,00	1600		1600																					0	11200	11200
Експедитор	4	0,00	1695		1695																					0	0	0
Разом:		11,00	18071	0	18071	0	0	0	0	0	0	0	0	0	0	0	0	0	0	0	0	0	0	0	0	18071	18071	
Ректорат (1000)																												
Стенографістка 1 кат.	5	0,00	1816	0	1816																					0	0	0
Разом:		0,00	1816	0	1816	0	0	0	0	0	0	0	0	0	0	0	0	0	0	0	0	0	0	0	0	0	0	0
Учбово-організаційний відділ																												
Інженер 1 кат.	9	2,00	2310		2310																					0	4620	4620
Інженер 2 кат.	8	1,00	2189		2189																					0	2189	2189
Разом:		3,00	6809	0	6809	0	0	0	0	0	0	0	0	0	0	0	0	0	0	0	0	0	0	0	0	0	6809	6809
Капцелярія (1022)																												
Ст. оператор ЕОМ	5	0,00	1816	0	1816																					0	0	0
Разом:		0,00	1816	0	1816	0	0	0	0	0	0	0	0	0	0	0	0	0	0	0	0	0	0	0	0	0	0	0
Автогосподарство (1033)																												
Водій (автоб. до 7,5 м)	3	2,00	1615		1615																					0	3230	3230
Водій (понад 9,5 м.)	5	0,00	1816		1816																				454	454	0	0
Водій (автоб. до 7,5 м)	3	1,00	1615		1615																				404	404	2019	2019

Назва структурного підрозділу та посад	Разряд	Кількість штатних посад	Оклад по ЄТС	Підвищення посадового окладу по видам	Разом сума по окладах ЄТС	Надбавки по видам (грн)								Доплати по видам (грн)														
						Надбавка педагогічним працівникам	За звання засл.	За звання майстра спорту міжнародного класу	За майстра спорту	За знання іноземної мови	За вислугу років	Секретність	За високі досягнення в праці	За особливі умови роботи	шкідливі умови праці	За в/о заст. Декана	За вчене звання		За наукову ступінь		за класність	За ненормований робочий день	Нічні	Разом надбавки та доплати	Фонд зар. Плати на місяць	Фонд зар.плати на 2016р.		
																	професор	доцент	доктор	к.н								
20%	20%	15%	10%	10%	50%	50%	30%	33%	25%	25%	15%																	
Водій (гр до 1,5т.,1гр)	2	9,00	1605		1605																		0	14445	14445			
Водій (гр до 1,5т.,1гр)	2	2,00	1605		1605															401			401	4013	4013			
Водій (гр. 5-7т., 2гр.)спец	4	1,00	1695		1695																		0	1695	1695			
Водій (понад 7т., 2гр.)	4	3,00	1695		1695																		0	5085	5085			
Водій (понад 7т., 2гр.)	4	1,00	1695		1695															170			170	1865	1865			
Водій (до 1.8л.)	2	1,00	1605		1605																		0	1605	1605			
Водій (об. дв.1.8-3,5л.)	3	3,00	1615		1615																		0	4845	4845			
Вантажник	1	2,71	1600		1600																		0	4336	4336			
Медсестра	7	0,50	2056		2056																		0	1028	1028			
Слюсар 4 р.з ремонту автомобілів	3	4,50	1615		1615								129										129	7849	7849			
Слюсар 6 р.з ремонту автомобілів	5	1,00	1816		1816								145										145	1961	1961			
Токар 6 р.	5	1,00	1816		1816																		0	1816	1816			
Разом:		32,71	53689	0	53689	0	0	0	0	0	0	0	0	0	0	0	0	0	0	0	0	0	1376	0	0	2102	55791	55791
Планово-фінансовий відділ																												
Ст. оператор ЕОМ	5	0,50	1816	0	1816	0	0	0	0	0	0	0	0	0	0	0	0	0	0	0	0	0	0	0	0	0	908	908
Разом:		0,50	908	0	908	0	0	0	0	0	0	0	0	0	0	0	0	0	0	0	0	0	0	0	0	0	908	908
Відділ охорони																												
Сторож	2	32,25	1605	0	1605																		0	234	234	59293	59293	
Охоронець	2	8,00	1605		1605																			0	12840	12840		
Разом:		40,25	64601	0	64601	0	0	0	0	0	0	0	0	0	0	0	0	0	0	0	0	0	0	0	7531	7531	72133	72133
Відділ матеріально-технічного розвитку																												

Назва структурного підрозділу та посад	Разряд	Кількість штатних посад	Оклад по ЄТС	Підвищення посадового окладу по видам	Разом сума по окладах ЄТС	Надбавки по видам (грн)								Доплати по видам (грн)								Разом надбавки та доплати	Фонд зар. Плати на місяць	Фонд зар.плати на 2016р.		
						Надбавка педагогічним працівникам	За звання засл.	За звання майстра спорту міжнародного класу	За майстра спорту	За знання іноземної мови	За вислугу років	Секретність	За високі досягнення в праці	За особливі умови роботи	шкідливі умови праці	За в/о заст. Декана	За вчене звання		За наукову ступінь		за класність				За ненормований робочий день	Нічні
																	професор	доцент	доктор	к.н						
						20%	20%	15%	10%	10%		50%	50%		30%	33%	25%	25%	15%							
Робітник,зайнятий комплксним обслуговуванням і ремонтом будівель, споруд і обладнання (при виконанні робіт б і більше професій)	8	8,00	2189		2189									175										175	18913	18913
Разом:		8,00	17512	0	17512	0	0	0	0	0	0	0	0	1401	0	0	0	0	0	0	0	0	0	1401	18913	18913
Редакційно-видавничий відділ																										
Спеціаліст коп.-розмнож. Машин	7	1,00	2056		2056																			0	2056	2056
Провідний інженер	10	1,00	2430		2430																			0	2430	2430
Інженер комп.набору 1 кат.	9	2,00	2310		2310																			0	4620	4620
Вантажник	1	1,00	1600		1600																			0	1600	1600
Разом:		5,00	10706	0	10706	0	0	0	0	0	0	0	0	0	0	0	0	0	0	0	0	0	0	10706	10706	
Експлуатаційно-технічний відділ по експлуатації поліграфічної техніки (1032)																										
Оператор множ. машин б р.	5	0,50	1816		1816																			0	908	908
Разом:		0,50	908	0	908	0	0	0	0	0	0	0	0	0	0	0	0	0	0	0	0	0	0	0	908	908
Науково-технічна бібліотека (1028)																										
Бібліотекар 2 кат.	9	1,00	2310	0	2310								1155											1155	3465	3465
Разом:		1,00	2310	0	2310	0	0	0	0	0	0	0	1155	0	0	0	0	0	0	0	0	0	0	1155	3465	3465
Відділ технічних засобів навчання																										
Лабораторія забезпечення навчального процесу та громадських заходів																										
Керівник колективу	9	1,00	2310	0	2310																			0	2310	2310
Разом:		1,00	2310	0	2310	0	0	0	0	0	0	0	0	0	0	0	0	0	0	0	0	0	0	0	2310	2310
Студентський клуб ХАІ (1037)																										
Директор студклубу	12	1,00	2830		2830																			0	2830	2830
Художній керівник	11	2,50	2630		2630																			0	6575	6575
Художній керівник	9	1,00	2310		2310																			0	2310	2310
Зав. орг-мас. відділу	9	0,25	2310		2310																			0	578	578
Диригент	8	0,75	2189		2189																			0	1642	1642
Керівник колективу	9	3,00	2310		2310																			0	6930	6930
Керівник хорового колективу	9	1,00	2310		2310																			0	2310	2310
Керівник духового оркестру	9	0,00	2310		2310																			0	0	0
Культурорганізатор	8	0,25	2189		2189																			0	547	547
Вихователь	8	10,73	0		0																			0	0	0

Назва структурного підрозділу та посад	Разряд	Кількість штатних посад	Оклад по ЄТС	Підвищення посадового окладу по видам	Разом сума по окладах ЄТС	Надбавки по видам (грн)								Доплати по видам (грн)										Разом надбавки та доплати	Фонд зар. плати на місяць	Фонд зар. плати на 2016р.	
						Надбавка педагогічним працівникам	За звання засл.	За звання майстра спорту міжнародного класу	За майстра спорту	За знання іноземної мови	За вислугу років	Секретність	47	За високі досягнення в праці	За особливі умови роботи	шкідливі умови праці	За в/о заст. Декана	За вчене звання		За наукову ступінь		за класність	За ненормований робочий день				Нічні
																		професор	доцент	доктор	к.н						
						20%	20%	15%	10%	10%			50%	50%			30%	33%	25%	25%	15%						
Культурорганізатор	8	3,00	2189		2189																		0	6567	6567		
Акомпаніатор 1 кат.	9	1,00	2310		2310																		0	2310	2310		
Акомпаніатор 1 кат.	9	0,25	2310		2310																		0	578	578		
Разом:		24,73	33176	0	33176	0	0	0	0	0	0	0	0	0	0	0	0	0	0	0	0	0	0	33176	33176		
Відділ технічних засобів навчання																											
Радист	7	1,00	2056	0	2056																			0	2056	2056	
Разом:		1,00	2056	0	2056	0	0	0	0	0	0	0	0	0	0	0	0	0	0	0	0	0	0	0	2056	2056	
Центр освітніх послуг																											
Відділ заочної (дистанційної) освіти																											
Провідний інженер	10	1,00	2430		2430																			0	2430	2430	
Інженер 2 кат.	8	2,00	2189		2189																			0	4378	4378	
Разом:		3,00	6808	0	6808	0	0	0	0	0	0	0	0	0	0	0	0	0	0	0	0	0	0	0	6808	6808	
Відділ дистанційних освітніх технологій																											
Інженер	7	1,00	2056		2056																			0	2056	2056	
Разом:		1,00	2056	0	2056	0	0	0	0	0	0	0	0	0	0	0	0	0	0	0	0	0	0	0	2056	2056	
Разом по Центру освітніх послуг		4,00	8864	0	8864	0	0	0	0	0	0	0	0	0	0	0	0	0	0	0	0	0	0	0	8864	8864	
Кафедра технології виробництва авіаційних двигунів - 204																											
Секретар	4	1,00	1695	0	1695																				1695	1695	
Разом:		1,00	1695	0	1695	0	0	0	0	0	0	0	0	0	0	0	0	0	0	0	0	0	0	0	1695	1695	
Усього по категорії:		382,60	662656	0	662656	0	0	0	0	0	0	0	1155	7332	0	0	0	0	0	0	1376	0	15983	25846	688502	688502	
Усього по платному навчанню		1024,60	2880293	1659	2881953	13062	4803	590	773	30408	428373	4137	0	1155	7332	11161	61095	106787	114537	94833	1376	0	15983	896404	3778357	3778357	
Ідальня																											
Адміністративно-управлінський персонал																											
Директор	10	1,00	2430		2430																			0	2430	2430	
Заст. директора		1,00	2309		2309																			0	2309	2309	
Технолог	8	1,00	2189		2189																			0	2189	2189	
Зав. господарства	8	1,00	2189		2189																			0	2189	2189	
Зав.господарства (зав. виробництва)	8	1,00	2189		2189																			0	2189	2189	
зав. складом	6	1,00	1936		1936																			0	1936	1936	
Разом:		6,00	13242	0	13242	0	0	0	0	0	0	0	0	0	0	0	0	0	0	0	0	0	0	13242	13242		
Обслуговуючий персонал																											
Шеф-кухар (зав. виробництвом)	6	5,00	1936		1936																			0	9680	9680	
Буфетчик 3 р.	2	16,00	1605		1605																			0	25680	25680	
Кондитер 4 р.	4	1,00	1695		1695								68											68	1763	1763	
Ст. кухар	5	2,00	1816		1816																			0	3632	3632	

Назва структурного підрозділу та посад	Разряд	Кількість штатних посад	Оклад по ЄТС	Підвищення посадового окладу по видам	Разом сума по окладах ЄТС	Надбавки по видам (грн)								Доплати по видам (грн)								Разом надбавки та доплати	Фонд зар. Плати на місяць	Фонд зар.плати на 2016р.		
						Надбавка педагогічним працівникам	За звання заст.	За звання майстра спорту міжнародного класу	За майстра спорту	За знання іноземної мови	За вислугу років	Секретність	48 За високі досягнення в праці	За особливі умови роботи	шкідливі умови праці	За в/о заст. Декана	За вчене звання		За наукову ступінь		за класність				За ненормований робочий день	Нічні
																	професор	доцент	доктор	к.н						
Кухар	2	30,00	1605		1605																			0	48150	48150
Робітник кухні	1	2,00	1600		1600																			0	3200	3200
Комірник	2	1,00	1605		1605																			0	1605	1605
Мийник посуду	1	3,00	1600		1600																			0	4800	4800
Кухар 5 р.	5	6,00	1816		1816								145											145	11768	11768
Кухар	2	0,00	1605	0	1605																			0	0	0
Кухар 4 р.	4	12,00	1695		1695								136											136	21967	21967
Разом:		78,00	129678	0	129678	0	0	0	0	0	0	0	2567	0	0	0	0	0	0	0	0	0	0	2567	132245	132245
Усього		84,00	142920	0	142920	0	0	0	0	0	0	0	2567	0	0	0	0	0	0	0	0	0	0	2567	145486	145486

База "Пролісок"

Адміністративно-управлінський персонал																										
Директор бази	10	1,00	2430		2430																			0	2430	2430
Зав. господарства	8	1,00	2189		2189																			0	2189	2189
Старший адміністратор	6	0,50	1936		1936																			0	968	968
Разом:		2,50	5587	0	5587	0	0	0	0	0	0	0	0	0	0	0	0	0	0	0	0	0	0	0	5587	5587

Обслуговуючий персонал																										
Двірник	1	9,50	0		0																			0	0	0
Прибиральник	2	2,00	0		0																			0	0	0
Прибиральник	2	2,00	1605		1605																			0	3210	3210
Культурорганізатор	8	1,00	0		0																			0	0	0
Охоронець	2	10,00	1605	0	1605																234		234	18385	18385	
Двірник	1	1,00	1600		1600																			0	1600	1600
Робітник, зайнятий комплексним обслуговуванням і ремонтом будівель, споруд і обладнання (при виконанні робіт б і більше професій)	8	3,00	2189		2189																			0	6567	6567
Усього по категорії:		28,50	27427	0	27427	0	0	0	0	0	0	0	0	0	0	0	0	0	0	0	0	0	2335	2335	29762	29762
Усього:		31,00	33014	0	33014	0	0	0	0	0	0	0	0	0	0	0	0	0	0	0	0	0	2335	2335	35349	35349

Оздоровчо - спортивний табір "Ікар"

Адміністративно-управлінський персонал																										
Начальник табору	10	1,00	2430		2430																			0	2430	2430
Зав. центральним складом	8	1,00	2189		2189																			0	2189	2189
Заст. начальника табору		1,00	2309		2309																			0	2309	2309
Усього по категорії:		3,00	6928	0	6928	0	0	0	0	0	0	0	0	0	0	0	0	0	0	0	0	0	0	0	6928	6928

Обслуговуючий персонал																										
Технік 1 кат.	7	2,50	2056		2056																			0	5140	5140
Інженер 1 кат	9	1,00	2310		2310																			0	2310	2310

Назва структурного підрозділу та посад	Разряд	Кількість штатних посад	Оклад по ЄТС	Підвищення посадового окладу по видам	Разом сума по окладах ЄТС	Надбавки по видам (грн)								Доплати по видам (грн)								Разом надбавки та доплати	Фонд зар. Плати на місяць	Фонд зар.плати на 2016р.		
						Надбавка педагогічним працівникам	За звання засл.	За звання майстра спорту міжнародного класу	За майстра спорту	За знання іноземної мови	За вислугу років	Секретність	49 За високі досягнення в праці	За особливі умови роботи	шкідливі умови праці	30% За в/о заст. Декана	За вчене звання		За наукову ступінь		за класність				За ненормований робочий день	Нічні
																	професор	доцент	доктор	к.н						
		20%	20%	15%	10%	10%					50%	50%														
Робітник,зайнятий комплексним обслуговуванням і ремонтом будівель, споруд і обладнання (при виконанні робіт б і більше професій)	6	10,50	1936		1936																		0	20328	20328	
Електрогазоварювальник 4 р.	3	0,00	1615		1615																	0	0	0		
Водій	3	1,00	1615		1615														404			404	2019	2019		
Усього :		15,00	29393	0	29393	0	0	0	0	0	0	0	0	0	0	0	0	0	404	0	0	404	29797	29797		
Касир	5	2,00	1816		1816																	0	3632	3632		
Кастелянка	2	1,00	1605		1605																	0	1605	1605		
Робітник кухні	1	0,00	1600		1600																	0	0	0		
Кухар	2	5,00	1605		1605																	0	8025	8025		
Бібліотекар	8	1,00	2189		2189																	0	2189	2189		
Робітник-пожежник	2	0,50	1605		1605																	0	803	803		
Робітник пляжу	1	0,00	1600		1600																	0	0	0		
Електромонтер 4 р.	3	1,00	1615		1615																	0	1615	1615		
Сантехнік 4 р.	3	1,00	1615		1615																	0	1615	1615		
Усього :		11,50	19484	0	19484	0	0	0	0	0	0	0	0	0	0	0	0	0	0	0	0	0	19484	19484		
Усього по категорії:		29,50	55804	0	55804	0	0	0	0	0	0	0	0	0	0	0	0	0	404	0	0	404	56208	56208		
Студмістечко																										
Адміністративно-управлінський персонал																										
Провідний інженер	10	2,00	2430		2430																	0	4860	4860		
Бухгалтер 1 кат.	9	1,00	2310		2310																	0	2310	2310		
Юрисконсульт 1 кат.	9	1,00	2310		2310																	0	2310	2310		
Інженер 1 кат.	9	1,00	2310		2310																	0	2310	2310		
Комендант	5	2,00	1816		1816																	0	3632	3632		
Економіст 1 кат.	9	1,00	2310		2310																	0	2310	2310		
Усього по категорії:		8,00	17732	0	17732	0	0	0	0	0	0	0	0	0	0	0	0	0	0	0	0	0	17732	17732		
Обслуговуючий персонал																										
Зав. господарства	8	1,00	2189		2189																	0	2189	2189		
Лікар вищ. кат	13	0,50	3030		3030					909												909	1970	1970		
Медсестра	7	0,50	2056		2056					551												551	1304	1304		

Назва структурного підрозділу та посад	Разряд	Кількість штатних посад	Оклад по ЄТС	Підвищення посадового окладу по видам	Разом сума по окладах ЄТС	Надбавки по видам (грн)								Доплати по видам (грн)								Разом надбавки та доплати	Фонд зар. Плати на місяць	Фонд зар.плати на 2016р.				
						Надбавка педагогічним працівникам	За звання заст.	За звання майстра спорту міжнародного класу	За майстра спорту	За знання іноземної мови	За вислугу років	Секретність	За високі досягнення в праці	За особливі умови роботи	шкідливі умови праці	За в/о заст. Декана	За вчене звання		За наукову ступінь		за класність				За ненормований робочий день	Нічні		
																	професор	доцент	доктор	к.н								
						20%	20%	15%	10%	10%			50%	50%			30%	33%	25%	25%	15%							
Адміністратор	5	0,00	1816		1816																				0	0	0	
Машиніст з прання білизни	2	4,00	1605		1605																				0	6420	6420	
Прибиральник	2	9,00	1605		1605																				0	14445	14445	
Робітник,зайнятий комплексним обслуговуванням і ремонтом будівель, споруд і обладнання (при виконанні робіт 2-5 професій)	5	9,00	1816		1816																				0	16344	16344	
Робітник,зайнятий комплексним обслуговуванням і ремонтом будівель, споруд і обладнання (при виконанні робіт 6 і більше професій)	8	5,00	2189		2189								175												175	11821	11821	
Робітник,зайнятий комплексним обслуговуванням і ремонтом будівель, споруд і обладнання (при виконанні робіт 6 і більше професій)	8	8,00	2189		2189																				0	17512	17512	
Черговий по гуртожитку	1	6,55	1600		1600																		234	234	12011	12011		
Ліфтер	2	5,00	1605		1605																				0	8025	8025	
Ліфтер	2	6,00	1605		1605																		234	234	11031	11031		
Охоронець	2	1,00	1605		1605																				0	1605	1605	
Двірник	1	16,40	1600		1600																				0	26240	26240	
Усього по категорії:		71,95	126378	0	126378	0	0	0	0	0	0	0	876	0	0	0	0	0	0	0	0	0	0	0	2932	4538	130916	130916
Усього		79,95	144110	0	144110	0	0	0	0	0	0	0	876	0	0	0	0	0	0	0	0	0	0	0	2932	4538	148648	148648
Усього по спеціальним коштам		1249,05	3256141	1659	3257800	13062	4803	590	773	30408	429103	4137	0	1155	10774	11161	61095	106787	114537	94833	1780	0	21251	906248	4164048	4164048		

ШТАТНИЙ РОЗПИС
Національний аерокосмічний університет
ім. М.Є. Жуковського "Харківський авіаційний інститут"
на 2016 рік

"ЗАТВЕРДЖУЮ"
штат в кількості 3597,95 штатних
одиниць із місячним фондом
заробітної плати 11087990 грн.

Перший заступник міністра

В. В. Ковтунець

2016 р.

ВХ N 38-15/1668 від 04.11.2016р.

з 01.09.2016 року



Назва структурного підрозділу та посади	Разряд	Кількість штатних посад	Оклад по ЄТС	Підвищення посадового окладу по видам	Разом сума по окладах ЄТС	Надбавки по видам (грн)						Доплати по видам (грн)										Разом надбавки та доплати	Фонд зар. Плати на місяць	Фонд зар.плати на 2016р.		
						Надбавка педагогічним працівникам	За звання засл.	За звання майстра спорту міжнародного класу	За майстра спорту	За знання іноземної мови	За вислугу років	Секретність	За високі досягнення в праці	За особливі умови роботи	шкідливі умови праці	За в/о заст. Декана	За вчене звання		За наукову ступінь		за класність *				За ненормований робочий день *	Нічні
																	професор	доцент	доктор	к.н						
1	2	3	4	5	6	7	7	8	9	10	11	12	14	16	17	19	20	21	22	23	24	25	26	27	28	29

А У П

Ректор, доктор наук, засл. діяч	24	1,00	5167		5167		1033				1550	775	1653				1705		1033						7751	12918	51670
Проректор		3,00	4909		4909		982				1145	736					1620		982						13695	28421	113684
Разом по АУП:		4,00	19893	0	19893	0	2015	0	0	0	4986	2248	1653	0	0	0	6565	0	3979	0	0	0	0	0	21446	41339	165354
Декани	22	7,00	4811		4811		962				1443	481					1588		962						29395	63072	252289
Разом :		7,00	33677	0	33677	0	962	0	0	0	10103	481	0	0	0	0	11113	0	6735	0	0	0	0	0	29395	63072	252289
Професорсько - викладацький склад																											
Зав. кафедрою	21	40,00	4562		4562		912				1369	292				0	1505		912						158073	340553	1362213
Професор	20	161,70	4313		4313		863				1121	647				1078	1423		863						554837	1252249	5008997
Доцент	19	212,20	4053		4053		811				1094	520		324	1172				1013			608			595277	1455323	5821294
Старший викладач	17	56,45	3555		3555		711		356		924	356		284	1007							533			87761	288440	1153761
Викладач, асистент	16	20,15	3306		3306			496	331		793	496			992							496			27799	94414	377658
Разом по ПВС		490,50	2007234	0	2007234	0	7427	744	971	0	536445	4824	0	0	791	22089	290364	215012	175978	169101	0	0	0	0	1423746	3430981	13723923
Інші АУП (НПП)																											
Зав. Аспірантурою доц. к.т.н.	12	1,00	2512		2512						754								628			377			1758	4270	17082
Учений секретар, к.т.н.	16	1,00	3306		3306						992								827			496			2314	5620	22481
Разом:		2,00	5818	0	5818	0	0	0	0	0	1745	0	0	0	0	0	0	1455	0	873	0	0	0	0	4073	9891	39562
Педагогічний персонал																											
Зав. лабораторією	11	74,50	2334		2334	467					654	292			187							350			84934	258817	1035269
Методист 1 кат.	9	5,00	2050		2050	410					410														4100	14350	57400

Назва структурного підрозділу та посад	Разряд	Кількість платіжних посад	Оклад по ЄТС	Підвищення посадового окладу по видам	Разом сума по окладах ЄТС	Надбавки по видам (грн)								Доплати по видам (грн)								Разом надбавки та доплати	Фонд зар. Плати на місяць	Фонд зар.плати на 2016р.			
						Надбавка педагогічним працівникам	За звання засл.	За звання майстра спорту міжнародного класу	За майстра спорту	За знання іноземної мови	За вислугу років	Секретність	За високі досягнення в праці	За особливі умови роботи	шкідливі умови праці	За в/б заст. Декана	За вчене звання		За наукову ступінь		за класність				За ненормований робочий день	Нічні	
																	професор	доцент	доктор	к.н							
						20%	20%	15%	10%	10%	50%	50%	30%	33%	25%	25%	15%										
Методист вищої кат.	10	2,00	2157		2157	431				604															2071	6385	25539
Разом по інших НПП		81,50	188447	0	188447	37689	0	0	0	51945	584	0	0	187	0	0	0	0	700	0	0	0	0	0	91105	279552	1118208
Усього по категорії:		585,00	2255069	0	2255069	37689	10405	744	971	0	605225	8137	1653	0	978	22089	308042	216466	186692	170674	0	0	0	1569765	3824834	15299337	

Учбово-допоміжний персонал

Факультет літакобудування

Кафедра аерогіродинаміки - 101

Зав. лабораторією(2од. с окл 2334 грн)																												
Провідний інженер	10	1,00	2157		2157																					0	2157	8628
Інженер 1 кат.	9	8,00	2050		2050																					0	16400	65600
Разом:		9,00	18557	0	18557	0	0	0	0	0	0	0	0	0	0	0	0	0	0	0	0	0	0	0	0	0	18557	74228

Кафедра міцності ЛА- 102

Зав. лабораторією(2од. с окл 2334грн)																												
Провідний інженер	10	1,00	2157		2157																					0	2157	8628
Інженер 1 кат.	9	7,00	2050		2050																					0	14350	57400
Ст. лаборант з в/о	6	3,00	1718		1718																					0	5154	20616
Інженер	7	1,00	1825		1825																					0	1825	7300
Інженер 2 кат.	8	1,00	1943		1943																					0	1943	7772
Разом:		13,00	25429	0	25429	0	0	0	0	0	0	0	0	0	0	0	0	0	0	0	0	0	0	0	0	0	25429	101716

Кафедра проектування літаків та вертольотів - 103

Зав. лабораторією(4од. с окл 2334грн)																												
Провідний інженер	10	2,00	2157		2157																					0	4314	17256
Інженер 1 кат.	9	10,00	2050		2050																					0	20500	82000
Учбовий майстер	7	1,00	1825		1825																					0	1825	7300
Ст. лаборант без в/о	5	1,00	1612		1612																					0	1612	6448
Разом:		14,00	28251	0	28251	0	0	0	0	0	0	0	0	0	0	0	0	0	0	0	0	0	0	0	0	0	28251	113004

Назва структурного підрозділу та посад	Разряд	Кількість платних посад	Оклад по ЄТС	Підвищення посадового окладу по видам	Разом сума по окладах ЄТС	Надбавки по видам (грн)								Доплати по видам (грн)								Разом надбавки та доплати	Фонд зар. Плати на місяць	Фонд зар.плати на 2016р.			
						Надбавка педагогічним працівникам	За звання засл.	За звання майстра спорту міжнародного класу	За майстра спорту	За знання іноземної мови	За вислугу років	Секретність	За високі досягнення в праці	За особливі умови роботи	шкідливі умови праці	За в/о заст. Декана	За вчене звання		За наукову ступінь		за класність				За ненормований робочий день	Нічні	
																	професор	доцент	доктор	к.н							
						20%	20%	15%	10%	10%	50%	50%	30%	33%	25%	25%	15%	0	0	0	0						
Кафедра технології виробництва ЛА - 104																											
Зав. лабораторією(Зод. с окл 2334грн)																											
Інженер 1 кат.	9	2,50	2050		2050																				0	5125	20500
Інженер 2 кат.	8	4,00	1943		1943																				0	7772	31088
Інженер	7	1,00	1825		1825																				0	1825	7300
Провідний інженер	10	2,00	2157		2157																				0	4314	17256
Ст. лаборант з в/о	6	1,00	1718		1718																				0	1718	6872
Ст. лаборант без в/о	5	2,00	1612		1612																				0	3224	12896
Технік	5	1,00	1612		1612																				0	1612	6448
Разом:		13,50	25590	0	25590	0	0	0	0	0	0	0	0	0	0	0	0	0	0	0	0	0	0	0	0	25590	102360
Кафедра інформаційних технологій проектування ЛА - 105																											
Зав. лабораторією(1од. с окл 2334грн)																											
Провідний інженер	10	2,00	2157		2157																				0	4314	17256
Інженер 1 кат.	9	7,00	2050		2050																				0	14350	57400
Інженер	7	0,00	1825		1825																				0	0	0
Ст. лаборант без в/о	5	2,00	1612		1612																				0	3224	12896
Разом:		11,00	21888	0	21888	0	0	0	0	0	0	0	0	0	0	0	0	0	0	0	0	0	0	0	0	21888	87552
Кафедра хімії, екології та експертних технологій - 106																											
Зав. лабораторією(Зод. с окл 2334грн)																											
Інженер 1 кат.	9	3,50	2050		2050																				0	7175	28700
Інженер	7	1,00	1825		1825																				0	1825	7300
Ст. лаборант з в/о	6	2,00	1718		1718								206												206	3848	15393
Ст. лаборант без в/о	5	3,00	1612		1612																				0	4836	19344
Ст. лаборант з в/о	6	2,00	1718		1718																				0	3436	13744
Провідний інженер	10	1,00	2157		2157																				0	2157	8628
Разом:		12,50	22865	0	22865	0	0	0	0	0	0	0	412	0	0	0	0	0	0	0	0	0	0	412	23277	93109	
Кафедра автомобілів та транспортної інфраструктури - 107																											
Зав. лабораторією (Зод. с окл 2334грн)																											
Провідний інженер	10	3,00	2157		2157																				0	6471	25884

Назва структурного підрозділу та посад	Разряд	Кількість платаних посад	Оклад по ЄТС	Підвищення посадового окладу по видам	Разом сума по окладах ЄТС	Надбавки по видам (грн)								Доплати по видам (грн)								Разом надбавки та доплати	Фонд зар. Плати на місяць	Фонд зар.плати на 2016р.					
						Надбавка педагогічним працівникам	За звання засл.	За звання майстра спорту міжнародного класу	За майстра спорту	За знання іноземної мови	За вислугу років	Секретність	За високі досягнення в праці	За особливі умови роботи	шкідливі умови праці	За в/б заст. Декана	За вчене звання		За наукову ступінь		за класність				За ненормований робочий день	Нічні			
																	професор	доцент	доктор	к.н									
						20%	20%	15%	10%	10%	50%	50%	30%	33%	25%	25%	15%	0	0	0	0								
Інженер 1 кат.	9	3,00	2050		2050																				0	6150	24600		
Інженер 2 кат.	8	2,00	1943		1943																					0	3886	15544	
Учбовий майстер	7	2,00	1825		1825																					0	3650	14600	
Ст. лаборант з в/о	6	3,00	1718		1718																					0	5154	20616	
Ст. лаборант без в/о	5	1,50	1612		1612																					0	2418	9672	
Разом:		14,50	27729	0	27729	0	0	0	0	0	0	0	0	0	0	0	0	0	0	0	0	0	0	0	0	27729	110916		
Разом по факультету:		87,50	170309	0	170309	0	0	0	0	0	0	0	0	412	0	0	0	0	0	0	0	0	0	0	412	170721	682885		
Відділ технічних засобів навчання																													
<i>Лабораторія комп'ютерної техніки та мережевих технологій</i>																													
Зав. лабораторією (1 од. с окл.2334грн.)																													
Провідний інженер	10	3,50	2157		2157																						0	7550	30198
Інженер 1 кат.	9	5,00	2050		2050																						0	10250	41000
Ст. лаборант без в/о	5	1,00	1612		1612																						0	1612	6448
Разом:		9,50	19412	0	19412	0	0	0	0	0	0	0	0	0	0	0	0	0	0	0	0	0	0	0	0	0	19412	77646	
<i>Лабораторія забезпечення навчального процесу та громадських заходів</i>																													
Зав. лабораторією (1 од. с окл.2334грн.)																													
Провідний інженер	10	3,00	2157		2157																						0	6471	25884
Інженер 1 кат.	9	4,00	2050		2050																						0	8200	32800
Інженер	7	2,00	1825		1825																						0	3650	14600
Ст. лаборант з в/о	6	2,00	1718		1718																						0	3436	13744
Учбовий майстер	7	1,00	1825		1825																						0	1825	7300
Ст. лаборант без в/о	5	6,00	1612		1612																						0	9672	38688
Лаборант	4	1,00	1543		1543																						0	1543	6172
Разом:		19,00	34797	0	34797	0	0	0	0	0	0	0	0	0	0	0	0	0	0	0	0	0	0	0	0	0	34797	139188	
<i>Лабораторія адміністраторів комп'ютерної мережі</i>																													
Зав. лабораторією (1 од. с окл.2334грн.)																													
Провідний інженер	10	2,50	2157		2157																						0	5393	21570
Інженер 1 кат.	9	3,00	2050		2050																						0	6150	24600
Разом:		5,50	11543	0	11543	0	0	0	0	0	0	0	0	0	0	0	0	0	0	0	0	0	0	0	0	0	11543	46170	
<i>Лабораторія рекламно - інформаційної діяльності</i>																													
Провідний інженер	10	1,00	2157	0	2157																						0	2157	8628

Назва структурного підрозділу та посад	Разряд	Кількість платаних посад	Оклад по ЄТС	Підвищення посадового окладу по видам	Разом сума по окладах ЄТС	Надбавки по видам (грн)								Доплати по видам (грн)								Разом надбавки та доплати	Фонд зар. Плати на місяць	Фонд зар.плати на 2016р.					
						Надбавка педагогічним працівникам	За звання засл.	За звання майстра спорту міжнародного класу	За майстра спорту	За знання іноземної мови	За вислугу років	Секретність	За високі досягнення в праці	За особливі умови роботи	шкідливі умови праці	За в/о заст. Декана	За вчене звання		За наукову ступінь		за класність				За ненормований робочий день	Нічні			
																	професор	доцент	доктор	к.н									
						20%	20%	15%	10%	10%	50%	50%	30%	33%	25%	25%	15%												
Разом:		1,00	2157	0	2157	0	0	0	0	0	0	0	0	0	0	0	0	0	0	0	0	0	0	0	0	2157	8628		
Лабораторія WEB - дизайну																													
Разом по Навчально - науковому Центру інформаційних технологій		35,00	67908	0	67908	0	0	0	0	0	0	0	0	0	0	0	0	0	0	0	0	0	0	0	0	0	67908	271632	
Факультет авіаційних двигунів																													
Кафедра теорії авіаційних двигунів - 201																													
Зав. лабораторією(2 од. с окл. 2334грн)																													
Інженер 1 кат.	9	4,00	2050		2050																						0	8200	32800
Інженер 2 кат.	8	2,00	1943		1943																						0	3886	15544
Ст. лаборант з в/о	6	1,00	1718		1718																						0	1718	6872
Разом:		7,00	13804	0	13804	0	0	0	0	0	0	0	0	0	0	0	0	0	0	0	0	0	0	0	0	0	13804	55216	
Кафедра теоретичної механіки, машинознавства та роботомеханічних систем - 202																													
Зав. лабораторією (3 од. с окл 2334грн.)																													
Інженер 1 кат.	9	7,50	2050		2050																						0	15375	61500
Інженер 2 кат.	8	1,00	1943		1943																						0	1943	7772
Ст. лаборант без в/о	5	3,50	1612		1612																						0	5642	22568
Учбовий майстер	7	2,50	1825		1825																						0	4563	18250
Разом:		14,50	27523	0	27523	0	0	0	0	0	0	0	0	0	0	0	0	0	0	0	0	0	0	0	0	0	27523	110090	
Кафедра конструкції авіаційних двигунів - 203																													
Зав. лабораторією (1 од. с окл 2334грн.)																													
Інженер 1 кат.	9	3,00	2050		2050																						0	6150	24600
Інженер 2 кат.	8	1,00	1943		1943																						0	1943	7772
Лаборант	4	1,00	1543		1543																						0	1543	6172
Разом:		5,00	9636	0	9636	0	0	0	0	0	0	0	0	0	0	0	0	0	0	0	0	0	0	0	0	0	9636	38544	
Кафедра технології виробництва авіаційних двигунів - 204																													
Зав. лабораторією (0,5од.с окл.1167Грн)																													
Інженер 1 кат.	9	6,60	2050		2050																						0	13530	54120
Інженер 2 кат.	8	2,90	1943		1943																						0	5635	22539
Учбовий майстер	7	0,50	1825		1825																						0	913	3650
Учбовий майстер	7	1,00	1825		1825								219														219	2044	8176
Ст. лаборант без в/о	5	1,50	1612		1612																						0	2418	9672

Назва структурного підрозділу та посад	Разряд	Кількість платаних посад	Оклад по ЄТС	Підвищення посадового окладу по видам	Разом сума по окладах ЄТС	Надбавки по видам (грн)								Доплати по видам (грн)								Разом надбавки та доплати	Фонд зар. Плати на місяць	Фонд зар.плати на 2016р.				
						Надбавка педагогічним працівникам	За звання засл.	За звання майстра спорту міжнародного класу	За майстра спорту	За знання іноземної мови	За вислугу років	Секретність	За високі досягнення в праці	За особливі умови роботи	шкідливі умови праці	За в/о заст. Декана	За вчене звання		За наукову ступінь		за класність				За ненормований робочий день	Нічні		
																	професор	доцент	доктор	к.н								
																											20%	20%
0	0	0	0	0	0	0	0	0	0	0	0	0	0	0	0	0	0	0	0	0	0	0	0	0	0			
Лаборант	4	1,00	1543		1543																				0	1543	6172	
Разом:		13,50	25863	0	25863	0	0	0	0	0	0	0	0	219	0	0	0	0	0	0	0	0	0	0	219	26082	104329	
Кафедра аерокосмічної теплотехніки - 205																												
Зав. лабораторією к.н. (1 од. с окл 2334грн)																												
Інженер 1 кат.	9	4,00	2050		2050																					0	8200	32800
Інженер 2 кат.	8	0,00	1943		1943																					0	0	0
Інженер	7	1,00	1825		1825																					0	1825	7300
Ст. лаборант без в/о	5	1,00	1612		1612																					0	1612	6448
Разом:		6,00	11637	0	11637	0	0	0	0	0	0	0	0	0	0	0	0	0	0	0	0	0	0	0	0	11637	46548	
Разом по факультету:		46,00	88463	0	88463	0	0	0	0	0	0	0	0	219	0	0	0	0	0	0	0	0	0	0	219	88682	354727	
Факультет систем управління ЛА																												
Кафедра систем керування ЛА - 301																												
Зав. Лабораторією (2 од. с окл.2334грн)																												
Інженер 1 кат.	9	4,00	2050		2050																					0	8200	32800
Інженер 2 кат.	8	4,50	1943		1943																					0	8744	34974
Лаборант	4	5,50	1543		1543																					0	8487	33946
Інженер	7	0,00	1825		1825																					0	0	0
Разом:		14,00	25430	0	25430	0	0	0	0	0	0	0	0	0	0	0	0	0	0	0	0	0	0	0	0	25430	101720	
Кафедра інформаційних управляючих систем - 302																												
Зав. лабораторією (1од. с окл. 2334грн.)																												
Інженер 1 кат.	9	4,90	2050		2050																					0	10045	40180
Інженер 2 кат.	8	2,10	1943		1943																					0	4080	16321
Інженер	7	0,50	1825		1825																					0	913	3650
Інженер-програміст 1 кат.	9	0,50	2050		2050																					0	1025	4100
Провідний інженер	10	1,00	2157		2157																					0	2157	8628
Ст. лаборант без в/о	5	1,00	1612		1612																					0	1612	6448
Ст. оператор	5	1,50	1612		1612																					0	2418	9672
Разом:		11,50	22250	0	22250	0	0	0	0	0	0	0	0	0	0	0	0	0	0	0	0	0	0	0	0	22250	88999	
Кафедра авіаційних приладів і вимірювань - 303																												
Зав. лабораторією (2од. с окл 2334грн)																												

Назва структурного підрозділу та посад	Разряд	Кількість платних посад	Оклад по ЄТС	Підвищення посадового окладу по видам	Разом сума по окладах ЄТС	Надбавки по видам (грн)								Доплати по видам (грн)								Разом надбавки та доплати	Фонд зар. Плати на місяць	Фонд зар.плати на 2016р.			
						Надбавка педагогічним працівникам	За звання засл.	За звання майстра спорту міжнародного класу	За майстра спорту	За знання іноземної мови	За вислугу років	Секретність	За високі досягнення в праці	За особливі умови роботи	шкідливі умови праці	За в/о заст. Декана	За вчене звання		За наукову ступінь		за класність				За ненормований робочий день	Нічні	
																	професор	доцент	доктор	к.н							
						20%	20%	15%	10%	10%	50%	50%	30%	33%	25%	25%	15%	0	0								
Провідний інженер	10	1,00	2157		2157																			0	2157	8628	
Інженер 1 кат.	9	6,00	2050		2050																			0	12300	49200	
Інженер 2 кат.	8	5,00	1943		1943																			0	9715	38860	
Інженер	7	5,50	1825		1825																			0	10038	40150	
Ст. лаборант без в/о	5	1,00	1612		1612																			0	1612	6448	
Разом:		18,50	35822	0	35822	0	0	0	0	0	0	0	0	0	0	0	0	0	0	0	0	0	0	0	35822	143286	
Кафедра інформатики - 304																											
Зав. лабораторією (1 од. с окл 2334грн.)																											
Провідний інженер	10	6,50	2157		2157																				0	14021	56082
Ст. лаборант без в/о	5	1,00	1612		1612																				0	1612	6448
Інженер 1 кат.	9	3,00	2050		2050																				0	6150	24600
Інженер 2 кат.	8	2,00	1943		1943																				0	3886	15544
Інженер	7	0,00	1825		1825																				0	0	0
Разом:		12,50	25669	0	25669	0	0	0	0	0	0	0	0	0	0	0	0	0	0	0	0	0	0	0	0	25669	102674
Кафедра електротехніки - 305																											
Зав. лабораторією (1од. с окл. 2334грн.)																											
Інженер 1 кат.	9	1,75	2050		2050																				0	3588	14350
Ст. лаборант без в/о	5	1,00	1612		1612																				0	1612	6448
Провідний інженер	10	2,50	2157		2157																				0	5393	21570
Інженер 2 кат.	8	0,25	1943		1943																				0	486	1943
Разом:		5,50	11078	0	11078	0	0	0	0	0	0	0	0	0	0	0	0	0	0	0	0	0	0	0	0	11078	44311
Разом по факультету:		62,00	120248	0	120248	0	0	0	0	0	0	0	0	0	0	0	0	0	0	0	0	0	0	0	0	120248	480990
Факультет ракетно-космічної техніки																											
Кафедра конструкцій і проектування ракетної техніки - 401																											
Зав. лабораторією (4 од. с окл.2334грн.)																											
Провідний інженер	10	3,00	2157		2157																				0	6471	25884
Інженер 1 кат.	9	1,00	2050		2050							308													308	2358	9430
Інженер 1 кат.	9	8,00	2050		2050																				0	16400	65600
Інженер 2 кат.	8	1,00	1943		1943																				0	1943	7772
Інженер	7	3,00	1825		1825																				0	5475	21900
Учебний майстер	7	0,00	1825		1825																				0	0	0
Оператор	4	0,00	1543		1543																				0	0	0

Назва структурного підрозділу та посад	Разряд	Кількість платаних посад	Оклад по ЄТС	Підвищення посадового окладу по видам	Разом сума по окладах ЄТС	Надбавки по видам (грн)								Доплати по видам (грн)								Разом надбавки та доплати	Фонд зар. Плати на місяць	Фонд зар.плати на 2016р.				
						Надбавка педагогічним працівникам	За звання засл.	За звання майстра спорту міжнародного класу	За майстра спорту	За знання іноземної мови	За вислугу років	Секретність	За високі досягнення в праці	За особливі умови роботи	шкідливі умови праці	За в/о заст. Декана	За вчене звання		За наукову ступінь		за класність				За ненормований робочий день	Нічні		
																	професор	доцент	доктор	к.н								
																											20%	20%
0	0	0	0	0	0	308	0	0	0	0	0	0	0	0	0	0	0	0	0	0	0	0	308	39201	156802			
Ст. лаборант з в/о	6	1,00	1718		1718																				0	1718	6872	
Ст. лаборант без в/о	5	3,00	1612		1612																				0	4836	19344	
Разом:		20,00	38893	0	38893	0	0	0	0	0	0	308	0	0	0	0	0	0	0	0	0	0	0	0	308	39201	156802	
Кафедра космічної техніки та нетрадиційних джерел енергії - 402																												
Зав. лабораторією (1 од. с окл.2334грн.)																												
Провідний інженер	10	1,00	2157		2157																					0	2157	8628
Інженер 1 кат.	9	5,00	2050		2050																					0	10250	41000
Інженер	7	1,00	1825		1825																					0	1825	7300
Ст. лаборант з в/о	6	1,00	1718		1718																					0	1718	6872
Ст. лаборант без в/о	5	2,00	1612		1612																					0	3224	12896
Оператор	4	1,00	1543		1543																					0	1543	6172
Учбовий майстер	7	0,50	1825		1825																					0	913	3650
Разом:		11,50	21630	0	21630	0	0	0	0	0	0	0	0	0	0	0	0	0	0	0	0	0	0	0	0	21630	86518	
Кафедра композиційних конструкцій і авіаційного матеріалознавства- 403																												
Зав. лабораторією (2од. с окл. 2334 грн.)																												
Провідний інженер	10	1,00	2157		2157																					0	2157	8628
Інженер 2 кат.	8	1,50	1943		1943																					0	2915	11658
Інженер 1 кат.	9	4,50	2050		2050																					0	9225	36900
Інженер	7	2,00	1825		1825																					0	3650	14600
Ст. лаборант без в/о	5	2,30	1612		1612																					0	3708	14830
Разом:		11,30	21654	0	21654	0	0	0	0	0	0	0	0	0	0	0	0	0	0	0	0	0	0	0	0	21654	86616	
Кафедра вищої математики та системного аналізу- 405																												
Зав. лабораторією (1 од. с окл.2334грн.)																												
Ст. лаборант без в/о	5	1,00	1612		1612																					0	1612	6448
Ст. лаборант з в/о	6	1,00	1718		1718																					0	1718	6872
Лаборант	4	2,00	1543		1543																					0	3086	12344
Провідний інженер	10	2,50	2157		2157																					0	5393	21570
Інженер 1 кат.	9	2,00	2050		2050																					0	4100	16400
Інженер 2 кат.	8	1,50	1943		1943																					0	2915	11658
Разом:		10,00	18823	0	18823	0	0	0	0	0	0	0	0	0	0	0	0	0	0	0	0	0	0	0	0	18823	75292	
Кафедра рисної геометрії та комп'ютерного моделювання - 406																												
Зав. лабораторією (1 од. с окл.2334грн.)																												
Провідний інженер	10	1,00	2157		2157																					0	2157	8628

Назва структурного підрозділу та посад	Разряд	Кількість платячих посад	Оклад по ЄТС	Підвищення посадового окладу по видам	Разом сума по окладах ЄТС	Надбавки по видам (грн)										Доплати по видам (грн)								Разом надбавки та доплати	Фонд зар. Плати на місяць	Фонд зар.плати на 2016р.																							
						Надбавка педагогічним працівникам	За звання засл.	За звання майстра спорту міжнародного класу	За майстра спорту	За знання іноземної мови	За вислугу років	Секретність	За високі досягнення в праці	За особливі умови роботи	шкідливі умови праці	За в/о заст. Декана	За вчене звання		За наукову ступінь		за класність	За ненормований робочий день	Нічні																										
																	професор	доцент	доктор	к.н																													
						20%	20%	15%	10%	10%			50%	50%		30%	33%	25%	25%	15%																													
Інженер 1 кат.	9	4,70	2050		2050																																0	9635	38540										
Інженер 2 кат.	8	1,00	1943		1943																																0	1943	7772										
Ст. лаборант з в/о	6	1,00	1718		1718																																	0	1718	6872									
Ст. лаборант без в/о	5	3,00	1612		1612																																	0	4836	19344									
Разом:		10,70	20289	0	20289	0	0	0	0	0	0	0	0	0	0	0	0	0	0	0	0	0	0	0	0	0	0	0	0	0	0	0	0	0	0	0	20289	81156											
Разом по факультету:		63,50	121289	0	121289	0	0	0	0	0	0	0	0	0	0	0	0	0	0	0	0	0	0	0	0	0	0	0	0	0	0	0	0	0	0	0	308	121596	486384										
Факультет радіотехнічних систем ЛА																																																	
Кафедра проектування радіоелектронних систем літальних апаратів - 501																																																	
Зав. лабораторією (2 од.с окл. 2334грн.)																																																	
Провідний інженер, к.н.	10	2,00	2157		2157																																	324		324	4961	19844							
Інженер 1 кат. к.н.	9	0,50	2050		2050																																308		308	1179	4715								
Інженер	7	1,00	1825		1825																																			0	1825	7300							
Інженер 1 кат.	9	1,50	2050		2050																																				0	3075	12300						
Інженер 2 кат.	8	2,00	1943		1943																																				0	3886	15544						
Ст. лаборант без в/о	5	1,00	1612		1612																																				0	1612	6448						
Разом:		8,00	15737	0	15737	0	0	0	0	0	0	0	0	0	0	0	0	0	0	0	0	0	0	0	0	0	0	0	0	0	0	0	0	0	0	0	0	0	801	0	0	0	801	16538	66151				
Кафедра виробництва радіоелектронних систем ЛА - 502																																																	
Зав. лабораторією (1 од. с окл. 2334грн.)																																																	
Інженер 1 кат.	9	4,00	2050		2050																																								0	8200	32800		
Інженер 2 кат.	8	2,00	1943		1943																																								0	3886	15544		
Провідний інженер	10	2,00	2157		2157																																								0	4314	17256		
Ст. лаборант без в/о	5	3,00	1612		1612																																								0	4836	19344		
Лаборант	4	1,00	1543		1543																																							0	1543	6172			
Разом:		12,00	22779	0	22779	0	0	0	0	0	0	0	0	0	0	0	0	0	0	0	0	0	0	0	0	0	0	0	0	0	0	0	0	0	0	0	0	0	0	0	0	0	0	0	22779	91116			
Кафедра комп'ютерних систем та мереж - 503																																																	
Зав. лабораторією (1 од. с окл. 2334грн.)																																																	
Провідний інженер	10	3,00	2157		2157																																										0	6471	25884
Інженер 1 кат.	9	3,00	2050		2050																																										0	6150	24600
Ст. лаборант без в/о	5	2,00	1612		1612																																									0	3224	12896	
Разом:		8,00	15845	0	15845	0	0	0	0	0	0	0	0	0	0	0	0	0	0	0	0	0	0	0	0	0	0	0	0	0	0	0	0	0	0	0	0	0	0	0	0	0	0	0	0	0	0	15845	63380
Кафедра прийому, передачі та обробки сигналів - 504																																																	

Назва структурного підрозділу та посад	Разряд	Кількість платних посад	Оклад по ЄТС	Підвищення посадового окладу по видам	Разом сума по окладах ЄТС	Надбавки по видам (грн)							Доплати по видам (грн)								Разом надбавки та доплати	Фонд зар. Плати на місяць	Фонд зар.плати на 2016р.													
						Надбавка педагогічним працівникам	За звання засл.	За звання майстра спорту міжнародного класу	За майстра спорту	За знання іноземної мови	За вислугу років	Секретність	За високі досягнення в праці	За особливі умови роботи	шкідливі умови праці	За в/о заст. Декана	За вчене звання		За наукову ступінь					за класність	За ненормований робочий день	Нічні										
																	професор	доцент	доктор	к.н																
						20%	20%	15%	10%	10%	50%	50%	30%	33%	25%	25%	15%																			
Зав. лабораторією (1 од. с окл 2334грн.)																																				
Інженер 1 кат.	9	4,00	2050		2050																													0	8200	32800
Ст. лаборант без в/о	5	1,00	1612		1612																													0	1612	6448
Разом:		5,00	9812	0	9812	0	0	0	0	0	0	0	0	0	0	0	0	0	0	0	0	0	0	0	0	0	0	0	0	0	0	0	0	9812	39248	
Кафедра фізики - 505																																				
Зав. Лабораторією (2од. с окл 2334грн)																																				
Ст. лаборант з в/о	6	1,00	1718		1718																													0	1718	6872
Технік 1 кат.	7	2,00	1825		1825																													0	3650	14600
Ст. лаборант без в/о	5	1,00	1612		1612																													0	1612	6448
Провідний інженер	10	1,00	2157		2157																													0	2157	8628
Інженер 1 кат.	9	3,00	2050		2050																													0	6150	24600
Інженер 2 кат	8	1,00	1943		1943																													0	1943	7772
Разом:		9,00	17230	0	17230	0	0	0	0	0	0	0	0	0	0	0	0	0	0	0	0	0	0	0	0	0	0	0	0	0	0	0	0	17230	68920	
Разом по факультету:		42,00	81403	0	81403	0	0	0	0	0	0	0	0	0	0	0	0	0	0	0	0	0	0	0	0	0	0	0	0	0	0	0	801	82204	328815	
Факультет економіки та менеджменту																																				
Кафедра економічної теорії -601																																				
Зав. лабораторією (1 од. с окл.2334грн.)																																				
Провідний інженер	10	3,00	2157		2157																													0	6471	25884
Ст. лаборант без в/о	5	1,00	1612		1612																													0	1612	6448
Інженер 1 кат.	9	1,00	2050		2050																													0	2050	8200
Ст. лаборант з в/о	6	0,00	1718		1718																													0	0	0
Разом:		5,00	10133	0	10133	0	0	0	0	0	0	0	0	0	0	0	0	0	0	0	0	0	0	0	0	0	0	0	0	0	0	0	0	10133	40532	
Кафедра менеджменту - 602																																				
Зав. лабораторією (2 од. с окл 2334грн.)																																				
Інженер 1 кат.	9	3,00	2050		2050																													0	6150	24600
Інженер	7	1,00	1825		1825																													0	1825	7300
Провідний інженер	10	0,00	2157		2157																													0	0	0
Разом:		4,00	7975	0	7975	0	0	0	0	0	0	0	0	0	0	0	0	0	0	0	0	0	0	0	0	0	0	0	0	0	0	0	0	7975	31900	
Кафедра інженерії програмного забезпечення- 603																																				
Зав. лабораторією (1 од. с окл 2334грн.)																																				
Інженер 2 кат.	8	0,50	1943		1943																													0	972	3886

Назва структурного підрозділу та посад	Разряд	Кількість платаних посад	Оклад по ЄТС	Підвищення посадового окладу по видам	Разом сума по окладах ЄТС	Надбавки по видам (грн)								Доплати по видам (грн)								Разом надбавки та доплати	Фонд зар. Плати на місяць	Фонд зар.плати на 2016р.				
						Надбавка педагогічним працівникам	За звання засл.	За звання майстра спорту міжнародного класу	За майстра спорту	За знання іноземної мови	За вислугу років	Секретність	За високі досягнення в праці	За особливі умови роботи	шкідливі умови праці	За в/о заст. Декана	За вчене звання		За наукову ступінь		за класність				За ненормований робочий день	Нічні		
																	професор	доцент	доктор	к.н								
																											20%	20%
0	0	0	0	0	0	0	0	0	0	0	0	0	0	0	0	0	0	0	0	0	0	0	0	0	0			
Провідний інженер	10	6,00	2157		2157																				0	12942	51768	
Лаборант	4	0,00	1543		1543																				0	0	0	
Разом:		6,50	13914	0	13914	0	0	0	0	0	0	0	0	0	0	0	0	0	0	0	0	0	0	0	0	13914	55654	
Кафедра фінансів - 604																												
Зав. лабораторією (1од. с окл. 2334грн.)																												
Провідний інженер	10	3,50	2157		2157																					0	7550	30198
Інженер 1 кат.	9	1,00	2050		2050																					0	2050	8200
Інженер 2 кат.	8	0,35	1943		1943																					0	680	2720
Ст. лаборант з в/о	6	0,00	1718		1718																					0	0	0
Ст. лаборант без в/о	5	0,00	1612		1612																					0	0	0
Разом:		4,85	10280	0	10280	0	0	0	0	0	0	0	0	0	0	0	0	0	0	0	0	0	0	0	0	0	10280	41118
Кафедра економіки та маркетингу 605																												
Зав. лабораторією (2 од. с окл 2334грн.)																												
Провідний інженер	10	2,00	2157		2157																					0	4314	17256
Інженер 1 кат.	9	3,00	2050		2050																					0	6150	24600
Ст. лаборант без в/о	5	1,00	1612		1612																					0	1612	6448
Інженер	7	0,50	1825		1825																					0	913	3650
Разом:		6,50	12989	0	12989	0	0	0	0	0	0	0	0	0	0	0	0	0	0	0	0	0	0	0	0	0	12989	51954
Разом по факультету:		26,85	55290	0	55290	0	0	0	0	0	0	0	0	0	0	0	0	0	0	0	0	0	0	0	0	0	55290	221158
Гуманітарний факультет																												
Кафедра філософії - 701																												
Зав. лабораторією (1од. с окл. 2334грн.)																												
Провідний інженер	10	1,00	2157		2157																					0	2157	8628
Ст. лаборант з в/о	6	2,00	1718		1718																					0	3436	13744
Разом:		3,00	5593	0	5593	0	0	0	0	0	0	0	0	0	0	0	0	0	0	0	0	0	0	0	0	0	5593	22372
Кафедра політології та історії - 702																												
Зав. лабораторією (2 од. с окл 2334грн.)																												
Інженер 1 кат.	9	1,00	2050		2050																					0	2050	8200
Ст. лаборант без в/о	5	1,00	1612		1612																					0	1612	6448
Ст. лаборант з в/о	6	2,00	1718		1718																					0	3436	13744
Разом:		4,00	7098	0	7098	0	0	0	0	0	0	0	0	0	0	0	0	0	0	0	0	0	0	0	0	0	7098	28392

Назва структурного підрозділу та посад	Разряд	Кількість платних посад	Оклад по ЄТС	Підвищення посадового окладу по видам	Разом сума по окладах ЄТС	Надбавки по видам (грн)								Доплати по видам (грн)								Разом надбавки та доплати	Фонд зар. Плати на місяць	Фонд зар.плати на 2016р.							
						Надбавка педагогічним працівникам	За звання засл.	За звання майстра спорту міжнародного класу	За майстра спорту	За знання іноземної мови	За вислугу років	Секретність	За високі досягнення в праці	За особливі умови роботи	шкідливі умови праці	За в/о заст. Декана	За вчене звання		За наукову ступінь		за класність				За ненормований робочий день	Нічні					
																	професор	доцент	доктор	к.н											
						20%	20%	15%	10%	10%	50%	50%	30%	33%	25%	25%	15%	0	0	0	0										
Кафедра документознавства та української мови - 703																															
Зав. лабораторією (1 од. с окл.2334грн.)																															
Ст. лаборант з в/о	6	0,50	1718		1718																						0	859	3436		
Інженер 1 кат.	9	1,50	2050		2050																						0	3075	12300		
Разом:		2,00	3934	0	3934	0	0	0	0	0	0	0	0	0	0	0	0	0	0	0	0	0	0	0	0	0	3934	15736			
Кафедра іноземних мов - 704																															
Зав. лабораторією (1 од. с окл.2334грн.)																															
Ст. лаборант з в/о	6	3,00	1718		1718																							0	5154	20616	
Разом:		3,00	5154	0	5154	0	0	0	0	0	0	0	0	0	0	0	0	0	0	0	0	0	0	0	0	0	5154	20616			
Кафедра фізичного виховання - 705																															
Зав. лабораторією (1 од. с окл.2334грн.)																															
Ст. лаборант без в/о	5	2,00	1612		1612																							0	3224	12896	
Провідний інженер	10	1,00	2157		2157																							0	2157	8628	
Інженер 1 кат.	9	1,00	2050		2050																							0	2050	8200	
Лаборант	4	2,50	1543		1543																							0	3858	15430	
Провідний інженер	10	0,50	2157		2157																							0	1079	4314	
Разом:		7,00	12367	0	12367	0	0	0	0	0	0	0	0	0	0	0	0	0	0	0	0	0	0	0	0	0	12367	49468			
Кафедра прикладної лінгвістики - 706																															
Зав. лабораторією (1 од. с окл.2334грн.)																															
Інженер	7	0,50	1825		1825																								0	913	3650
Ст. лаборант з в/о	6	0,50	1718		1718																								0	859	3436
Разом:		1,00	1772	0	1772	0	0	0	0	0	0	0	0	0	0	0	0	0	0	0	0	0	0	0	0	0	1772	7086			
Разом по гуманітарному факультету		20,00	35918	0	35918	0	0	0	0	0	0	0	0	0	0	0	0	0	0	0	0	0	0	0	0	0	35918	143670			
Учбова лабораторія з обч. техніки фак. № 2 (1001)																															
Зав. лабораторією (1 од. с окл.2334грн.)																															
Провідний інженер-електронщик	10	1,00	2157		2157																								0	2157	8628
Провідний інженер-програміст	10	2,00	2157		2157																								0	4314	17256

Назва структурного підрозділу та посад	Разряд	Кількість платних посад	Оклад по ЄТС	Підвищення посадового окладу по видам	Разом сума по окладах ЄТС	Надбавки по видам (грн)								Доплати по видам (грн)										Разом надбавки та доплати	Фонд зар. Плати на місяць	Фонд зар.плати на 2016р.				
						Надбавка педагогічним працівникам	За звання засл.	За звання майстра спорту міжнародного класу	За майстра спорту	За знання іноземної мови	За вислугу років	Секретність	За високі досягнення в праці	За особливі умови роботи	шкідливі умови праці	За в/о заст. Декана	За вчене звання		За наукову ступінь		за класність	За ненормований робочий день	Нічні							
																	професор	доцент	доктор	к.н										
																											30%	33%	25%	25%
Інженер-електронщик 1 кат.	9	1,00	2050		2050																					0	2050	8200		
Інженер-програміст 2 кат.	8	4,00	1943		1943																						0	7772	31088	
Інженер-електронщик	7	2,00	1825		1825																						0	3650	14600	
Ст. оператор	5	4,00	1612		1612																						0	6448	25792	
Оператор	4	2,00	1543		1543																						0	3086	12344	
Разом:		16,00	29477	0	29477	0	0	0	0	0	0	0	0	0	0	0	0	0	0	0	0	0	0	0	0	0	29477	117908		
Учбова лабораторія з обч. техніки фак. № 5 (1002)																														
Зав. лабораторією (1 од. с окл. 2334грн.)																														
Провідний інженер-електронщик	10	2,00	2157		2157																							0	4314	17256
Інженер-електронщик 1 кат.	9	2,00	2050		2050																							0	4100	16400
Інженер-програміст 1 кат.	9	3,00	2050		2050																							0	6150	24600
Інженер-електронщик 2 кат.	8	3,00	1943		1943																							0	5829	23316
Інженер-програміст 2 кат.	8	1,00	1943		1943																							0	1943	7772
Разом:		11,00	22336	0	22336	0	0	0	0	0	0	0	0	0	0	0	0	0	0	0	0	0	0	0	0	0	0	22336	89344	
Учбова лабораторія з обч. техніки фак. № 6 (1003)																														
Зав. лабораторією (1 од. с окл 2334грн.)																														
Провідний інженер	10	5,00	2157		2157																							0	10785	43140
Інженер 1 кат.	9	1,50	2050		2050																							0	3075	12300
Інженер 2 кат.	8	1,00	1943		1943																							0	1943	7772
Ст. лаборант без в/о	5	2,00	1612		1612																							0	3224	12896
Ст. оператор	5	1,00	1612		1612																							0	1612	6448
Оператор	4	0,00	1543		1543																							0	0	0
Разом:		10,50	20639	0	20639	0	0	0	0	0	0	0	0	0	0	0	0	0	0	0	0	0	0	0	0	0	0	20639	82556	
Учбовий центр CAD/CAM/CAE (1004)																														
Зав. лабораторією (6 од. с окл 2334грн)																														
Провідний інженер	10	18,00	2157		2157																					315	315	44489	177955	
Інженер 1 кат.	9	2,00	2050		2050																							0	4100	16400
Ст. лаборант без в/о	5	1,00	1612		1612																							0	1612	6448

Назва структурного підрозділу та посад	Разряд	Кількість платних посад	Оклад по ЄТС	Підвищення посадового окладу по видам	Разом сума по окладах ЄТС	Надбавки по видам (грн)							Доплати по видам (грн)										Разом надбавки та доплати	Фонд зар. Плати на місяць	Фонд зар.плати на 2016р.							
						Надбавка педагогічним працівникам	За звання засл.	За звання майстра спорту міжнародного класу	За майстра спорту	За знання іноземної мови	За вислугу років	Секретність	За високі досягнення в праці	За особливі умови роботи	шкідливі умови праці	За в/о заст. Декана	За вчене звання		За наукову ступінь		за класність	За ненормований робочий день				Нічні						
																	професор	доцент	доктор	к.н												
						20%	20%	15%	10%	10%	50%	50%	30%	33%	25%	25%	15%	0	0													
Ст. оператор	5	2,00	1612		1612																								235	235	3695	14779
Лаборант	4	0,00	1543		1543																									0	0	0
Разом:		23,00	47762	0	47762	0	0	0	0	0	0	0	0	0	0	0	0	0	0	0	0	0	6133	6133	53895	215582						
Усього по категорії:		443,35	861040	0	861040	0	0	0	0	0	308	0	0	631	0	0	0	0	801	0	0	6133	7873	868913	3475652							

Адміністративно-управлінський персонал

<i>Ректорат (1000)</i>																															
Помічник ректора		1,00	3617		3617																								0	3617	14468
Помічник проректора по АФД		1,00	3436		3436																								0	3436	13744
Заступник проректора		1,00	4418		4418																								0	4418	17671
Головний інженер	12	1,00	2512		2512																								0	2512	10048
Провідний інженер	10	1,00	2157		2157																								0	2157	8628
Провідний спеціаліст	10	4,00	2157		2157																								0	8628	34512
Спеціаліст 1 кат.	9	1,00	2050		2050																								0	2050	8200
Разом:		10,00	26818	0	26818	0	0	0	0	0	0	0	0	0	0	0	0	0	0	0	0	0	0	0	0	0	0	0	26818	107271	
<i>Відділ з питань надзвичайних ситуацій та цивільного захисту населення</i>																															
Начальник відділу	10	1,00	2157		2157																								0	2157	8628
Інженер 1 кат.	9	1,00	2050		2050																								0	2050	8200
Разом:		2,00	4207	0	4207	0	0	0	0	0	0	0	0	0	0	0	0	0	0	0	0	0	0	0	0	0	0	0	4207	16828	
<i>Учебно-аналітичний відділ</i>																															
Начальник відділу	10	0,50	2157		2157																								0	1079	4314
Провідний інженер	10	6,50	2157		2157																								0	14021	56082
Інженер 1 кат.	9	1,00	2050		2050																								0	2050	8200
Інженер 2 кат.	8	1,15	1943		1943																								0	2234	8938
Ст. лаборант без в/о	5	1,00	1612		1612																								0	1612	6448
Методист вищої кат. (1од. с окл 2157грн)																															
Методист 1 кат. (2 од. с окл 2050грн)																															
Разом:		10,15	20995	0	20995	0	0	0	0	0	0	0	0	0	0	0	0	0	0	0	0	0	0	0	0	0	0	20995	83982		
<i>Учебно-методичний відділ</i>																															
Начальник відділу	12	0,50	2512		2512																								0	1256	5024
Провідний інженер	10	5,00	2157		2157																								0	10785	43140

Назва структурного підрозділу та посад	Разряд	Кількість платаних посад	Оклад по ЄТС	Підвищення посадового окладу по видам	Разом сума по окладах ЄТС	Надбавки по видам (грн)								Доплати по видам (грн)										Разом надбавки та доплати	Фонд зар. Плати на місяць	Фонд зар.плати на 2016р.		
						Надбавка педагогічним працівникам	За звання засл.	За звання майстра спорту міжнародного класу	За майстра спорту	За знання іноземної мови	За вислугу років	Секретність	За високі досягнення в праці	За особливі умови роботи	шкідливі умови праці	За в/б заст. Декана	За вчене звання		За наукову ступінь		за класність	За ненормований робочий день	Нічні					
																	професор	доцент	доктор	к.н								
																											20%	20%
Головний механік	11	1,00	2334		2334																				0	2334	9336	
<i>котельня</i>																												
Заст. головного механіка		1,00	2217		2217																					0	2217	8869
Разом по котельні:		1,00	2217	0	2217	0	0	0	0	0	0	0	0	0	0	0	0	0	0	0	0	0	0	0	0	2217	8869	
<i>насосна</i>																												
Заст. головного механіка		1,00	2101		2101																					0	2101	8402
Інженер 1 кат.	9	1,00	2050		2050																					0	2050	8200
Разом по насосній:		2,00	4151	0	4151	0	0	0	0	0	0	0	0	0	0	0	0	0	0	0	0	0	0	0	0	4151	16602	
<i>теплові мережі</i>																												
Провідний спеціаліст	10	1,00	2157		2157																					0	2157	8628
Інженер-економіст 1 кат.	9	0,00	2050		2050																					0	0	0
Разом по тепловим мережам:		1,00	2157	0	2157	0	0	0	0	0	0	0	0	0	0	0	0	0	0	0	0	0	0	0	0	2157	8628	
Разом:		5,00	10859	0	10859	0	0	0	0	0	0	0	0	0	0	0	0	0	0	0	0	0	0	0	0	10859	43436	
<i>Відділ головного енергетика (1015)</i>																												
Головний енергетик	11	1,00	2334		2334																					0	2334	9336
Провідний інженер	10	1,00	2157		2157																					0	2157	8628
Інженер 1 кат.	9	2,00	2050		2050																					0	4100	16400
Разом:		4,00	8591	0	8591	0	0	0	0	0	0	0	0	0	0	0	0	0	0	0	0	0	0	0	0	8591	34364	
<i>Відділ матеріально-технічного постачання (1016)</i>																												
Начальник відділу	10	1,00	2157		2157																					0	2157	8628
Ст. товарознавець 1 кат.	9	1,00	2050		2050																					0	2050	8200
Ст. товарознавець 2 кат.	8	1,00	1943		1943																					0	1943	7772
Заст. начальника відділу		1,00	2049		2049																					0	2049	8197
Зав. центральним складом	8	1,00	1943		1943																					0	1943	7772
Інженер 1 кат.	9	1,00	2050		2050																					0	2050	8200
економіст 1 кат.	9	1,00	2050		2050																					0	2050	8200
Старший товарознавець	6	1,00	1718		1718																					0	1718	6872

Назва структурного підрозділу та посад	Разряд	Кількість платних посад	Оклад по ЄТС	Підвищення посадового окладу по видам	Разом сума по окладах ЄТС	Надбавки по видам (грн)								Доплати по видам (грн)								Разом надбавки та доплати	Фонд зар. Плати на місяць	Фонд зар.плати на 2016р.			
						Надбавка педагогічним працівникам	За звання засл.	За звання майстра спорту міжнародного класу	За майстра спорту	За знання іноземної мови	За вислугу років	Секретність	За високі досягнення в праці	За особливі умови роботи	шкідливі умови праці	За в/б заст. Декана	За вчене звання		За наукову ступінь		за класність				За ненормований робочий день	Нічні	
																	професор	доцент	доктор	к.н							
																											30%
20%	20%	15%	10%	10%	50%	50%	30%	33%	25%	25%	15%																
Агент з постачання	5	2,00	1612		1612																			0	3224	12896	
Разом:		10,00	19184	0	19184	0	0	0	0	0	0	0	0	0	0	0	0	0	0	0	0	0	0	0	19184	76737	
Планово-фінансовий відділ (1017)																											
Начальник відділу	13	1,00	2690		2690																				0	2690	10760
Заст. начальника відділу		1,00	2556		2556																				0	2556	10222
Провідний економіст	10	3,00	2157		2157																				0	6471	25884
Економіст 1 кат.	9	6,00	2050		2050																				0	12300	49200
Інженер - програміст 1 кат.	9	1,00	2050		2050																				0	2050	8200
Економіст 2 кат.	8	1,00	1943		1943																				0	1943	7772
Економіст	7	1,00	1825		1825																				0	1825	7300
Разом:		14,00	29835	0	29835	0	0	0	0	0	0	0	0	0	0	0	0	0	0	0	0	0	0	0	29835	119338	
Бухгалтерія (1018)																											
Головний бухгалтер		1,00	4650		4650																				0	4650	18601
Заст. головного бухгалтера		3,00	4185		4185																				0	12556	50223
Провідний бухгалтер	10	7,50	2157		2157																				0	16178	64710
Провідний бухгалтер, засл. Діяч	10	1,00	2157		2157		431																		431	2588	10354
Інженер-програміст 1 кат.	9	0,50	2050		2050																				0	1025	4100
Бухгалтер 1 кат.	9	16,00	2050		2050																				0	32800	131200
Бухгалтер	7	1,00	1825		1825																				0	1825	7300
Бухгалтер 2 кат.	8	6,50	1943		1943																				0	12630	50518
Ст. касир	6	2,00	1718		1718																				0	3436	13744
Касир	5	1,00	1612		1612																				0	1612	6448
Разом:		39,50	88868	0	88868	0	431	0	0	0	0	0	0	0	0	0	0	0	0	0	0	0	0	0	431	89300	357198
Відділ кадрів (1019)																											
Начальник відділу	12	1,00	2512		2512																				0	2512	10048
Спеціаліст 1 кат.	9	10,00	2050		2050																				0	20500	82000
Ст. інспектор	6	2,00	1718		1718																				0	3436	13744
Інспектор	5	1,00	1612		1612																				0	1612	6448
Разом:		14,00	28060	0	28060	0	0	0	0	0	0	0	0	0	0	0	0	0	0	0	0	0	0	0	0	28060	112240
Режимно-секретний відділ (1020)																											
Начальник відділу	12	1,00	2512		2512						377														377	2889	11555
Інженер 1 кат.	9	1,00	2050		2050						308														308	2358	9430
Інженер 1 кат.	9	1,00	2050		2050						308														308	2358	9430
Ст. інспектор	6	2,00	1718		1718						258														258	3951	15806

Назва структурного підрозділу та посад	Разряд	Кількість платаних посад	Оклад по ЄТС	Підвищення посадового окладу по видам	Разом сума по окладах ЄТС	Надбавки по видам (грн)								Доплати по видам (грн)								Разом надбавки та доплати	Фонд зар. Плати на місяць	Фонд зар.плати на 2016р.		
						Надбавка педагогічним працівникам	За звання засл.	За звання майстра спорту міжнародного класу	За майстра спорту	За знання іноземної мови	За вислугу років	Секретність	За високі досягнення в праці	За особливі умови роботи	шкідливі умови праці	За в/б заст. Декана	За вчене звання		За наукову ступінь		за класність				За ненормований робочий день	Нічні
																	професор	доцент	доктор	к.н						
						20%	20%	15%	10%	10%	50%	50%	30%	33%	25%	25%	15%	0	0	0	0					
Ст. інспектор	6	3,00	1718		1718						258													258	5927	23708
Разом:		8,00	15202	0	15202	0	0	0	0	0	2280	0	0	0	0	0	0	0	0	0	0	0	0	2280	17482	69929
Військово-мобілізаційний відділ (1021)																										
Начальник відділу	12	1,00	2512		2512																			0	2512	10048
Інженер	7	1,00	1825		1825																			0	1825	7300
Інженер 1 кат.	9	2,00	2050		2050																			0	4100	16400
Разом:		4,00	8437	0	8437	0	0	0	0	0	0	0	0	0	0	0	0	0	0	0	0	0	0	0	8437	33748
Канцелярія (1022)																										
Зав. канцелярії	8	1,00	1943		1943																			0	1943	7772
Зав. архивом	7	1,00	1825		1825																			0	1825	7300
Провідний спеціаліст	10	0,50	2157		2157																			0	1079	4314
Ст. інспектор	6	1,00	1718		1718																			0	1718	6872
Інспектор	5	2,00	1612		1612																			0	3224	12896
Разом:		5,50	9789	0	9789	0	0	0	0	0	0	0	0	0	0	0	0	0	0	0	0	0	0	0	9789	39154
Експлуатаційно-технічний відділ (1023)																										
Начальник відділу	12	1,00	2512		2512																			0	2512	10048
Інженер 1 кат.	9	2,00	2050		2050																			0	4100	16400
Заст. начальника відділу		1,00	2386		2386																			0	2386	9546
Провідний художник - конструктор (дизайнер)	10	1,00	2157		2157																			0	2157	8628
Зав. господарства	8	12,00	1943		1943																			0	23316	93264
Разом:		17,00	34471	0	34471	0	0	0	0	0	0	0	0	0	0	0	0	0	0	0	0	0	0	0	34471	137886
Відділ охорони праці (1024)																										
Начальник відділу	12	1,00	2512		2512									502										502	3014	12058
Провідний інженер	10	1,00	2157		2157									259										259	2416	9663
Інженер 1 кат.	9	1,00	2050		2050									410										410	2460	9840
Інженер 1 кат.	9	1,00	2050		2050									246										246	2296	9184
Інженер 2 кат.	8	2,00	1943		1943									233										233	4352	17409
Інженер 2 кат.	8	1,00	1943		1943																			0	1943	7772
Разом:		7,00	14598	0	14598	0	0	0	0	0	0	0	0	1884	0	0	0	0	0	0	0	0	0	1884	16482	65926
Спортспоруди (1025)																										
Директор спортспоруд	10	1,00	2157		2157																			0	2157	8628
Інженер-економіст 1 кат.	9	1,00	2050		2050																			0	2050	8200
Інженер	7	1,00	1825		1825																			0	1825	7300

Назва структурного підрозділу та посад	Разряд	Кількість платних посад	Оклад по ЄТС	Підвищення посадового окладу по видам	Разом сума по окладах ЄТС	Надбавки по видам (грн)								Доплати по видам (грн)								Разом надбавки та доплати	Фонд зар. Плати на місяць	Фонд зар.плати на 2016р.					
						Надбавка педагогічним працівникам	За звання засл.	За звання майстра спорту міжнародного класу	За майстра спорту	За знання іноземної мови	За вислугу років	Секретність	За високі досягнення в праці	За особливі умови роботи	шкідливі умови праці	За в/б заст. Декана	За вчене звання		За наукову ступінь		за класність				За ненормований робочий день	Нічні			
																	професор	доцент	доктор	к.н									
						20%	20%	15%	10%	10%	50%	50%	30%	33%	25%	25%	15%	0	0	0	0								
Разом:		3,00	6032	0	6032	0	0	0	0	0	0	0	0	0	0	0	0	0	0	0	0	0	0	0	0	6032	24128		
Студмістечко (1041)																													
Головний інженер студмістечка	11	1,00	2334		2334																						0	2334	9336
Головний енергетик	10	1,00	2157		2157																						0	2157	8628
Директор студмістечка	11	1,00	2334		2334																						0	2334	9336
Начальник відділу з постачання	10	1,00	2157		2157																						0	2157	8628
Начальник житл. рем.-експл. служби	10	2,00	2157		2157																						0	4314	17256
Провідний інженер	10	1,00	2157		2157																						0	2157	8628
Провідний економіст	10	1,00	2157		2157																						0	2157	8628
Юрисконсульт 2 кат	8	1,00	1943		1943																						0	1943	7772
Заступник директора студмістечка		2,00	2217		2217																						0	4435	17738
Бухгалтер 1 кат.	9	6,00	2050		2050																						0	12300	49200
Економіст 1 кат.	9	2,00	2050		2050																						0	4100	16400
Ст. товарознавець	6	1,00	1718		1718																						0	1718	6872
Головний бухгалтер		1,00	2101		2101																						0	2101	8402
Завідувач ЖЕД	8	12,00	1943		1943																						0	23316	93264
Заст. головного бухгалтера		1,00	1996		1996																						0	1996	7982
Заст. завідувача ЖЕД		6,00	1846		1846																						0	11075	44300
Ст. інспектор відділу кадрів	6	1,00	1718		1718																						0	1718	6872
Ст. інспектор з побуту	6	1,00	1718		1718																						0	1718	6872
Ст. касир	6	1,00	1718		1718																						0	1718	6872
Касир	5	1,00	1612		1612																						0	1612	6448
Комендант	5	0,00	1612		1612																						0	0	0
Агент з постачання	5	1,00	1612		1612																						0	1612	6448
Паспортист	5	11,00	1612		1612																						0	17732	70928
Разом:		56,00	106703	0	106703	0	0	0	0	0	0	0	0	0	0	0	0	0	0	0	0	0	0	0	0	0	106703	426811	
Науково-технічна бібліотека (1028)																													

Назва структурного підрозділу та посад	Разряд	Кількість платних посад	Оклад по ЄТС	Підвищення посадового окладу по видам	Разом сума по окладах ЄТС	Надбавки по видам (грн)							Доплати по видам (грн)										Разом надбавки та доплати	Фонд зар. Плати на місяць	Фонд зар.плати на 2016р.			
						Надбавка педагогічним працівникам	За звання засл.	За звання майстра спорту міжнародного класу	За майстра спорту	За знання іноземної мови	За вислугу років	Секретність	За високі досягнення в праці	За особливі умови роботи	шкідливі умови праці	За в/б заст. Декана	За вчене звання		За наукову ступінь		за класність	За ненормований робочий день				Нічні		
																	професор	доцент	доктор	к.н								
						20%	20%	15%	10%	10%	50%	50%	30%	33%	25%	25%	15%	0	0	0	0							
Директор бібліотеки	15	1,00	3057		3057						917			1529												2446	5503	22010
Заст. директора з основної діяльності		1,00	2904		2904						871			1452												2323	5227	20910
Заст. директора з обслуговування		1,00	2904		2904						871			1452												2323	5227	20910
Учений секретар	14	1,00	2868		2868						860			1434												2294	5162	20650
Зав. відділу	13	8,00	2690		2690						726			1345												2071	38090	152362
Зав. сектором	12	15,00	2512		2512						529			1256												1785	64452	257807
Разом:		27,00	70933	0	70933	0	0	0	0	0	17262	0	0	35467	0	0	0	0	0	0	0	0	0	0	0	52729	123662	494648
Відділ охорони (1031)																												
Начальник відділу охорони	10	1,00	2157		2157																					0	2157	8628
Заст. начальника відділу		1,00	2049		2049																					0	2049	8197
Разом:		2,00	4206	0	4206	0	0	0	0	0	0	0	0	0	0	0	0	0	0	0	0	0	0	0	0	0	4206	16825
Видавничий центр																												
Директор видавничого центру	10	1,00	2157		2157																					0	2157	8628
Заст. директора видавнич. центру		1,00	1941		1941																					0	1941	7765
Разом:		2,00	4098	0	4098	0	0	0	0	0	0	0	0	0	0	0	0	0	0	0	0	0	0	0	0	4098	16393	
Редакційно-видавничий відділ (1011)																												
Начальник відділу	11	1,00	2334		2334																					0	2334	9336
Разом:		1,00	2334	0	2334	0	0	0	0	0	0	0	0	0	0	0	0	0	0	0	0	0	0	0	0	0	2334	9336
Експлуатаційно-технічний відділ по експлуатації поліграфічної техніки (1032)																												
Начальник відділу	10	1,00	2157		2157									259												259	2416	9663
Разом:		1,00	2157	0	2157	0	0	0	0	0	0	0	0	259	0	0	0	0	0	0	0	0	0	0	0	259	2416	9663
Автогосподарство (1033)																												
Начальник	10	1,00	2157		2157																					0	2157	8628
Інженер 2 кат.	8	1,00	1943		1943																					0	1943	7772
Разом:		2,00	4100	0	4100	0	0	0	0	0	0	0	0	0	0	0	0	0	0	0	0	0	0	0	0	4100	16400	
Юридичний відділ (1034)																												
Начальник відділу	12	1,00	2512		2512																					0	2512	10048
Юрисконсульт	7	1,00	1825		1825																					0	1825	7300

Назва структурного підрозділу та посад	Разряд	Кількість платних посад	Оклад по ЄТС	Підвищення посадового окладу по видам	Разом сума по окладах ЄТС	Надбавки по видам (грн)								Доплати по видам (грн)								Разом надбавки та доплати	Фонд зар. Плати на місяць	Фонд зар.плати на 2016р.			
						Надбавка педагогічним працівникам	За звання засл.	За звання майстра спорту міжнародного класу	За майстра спорту	За знання іноземної мови	За вислугу років	Секретність	За високі досягнення в праці	За особливі умови роботи	шкідливі умови праці	За в/б заст. Декана	За вчене звання		За наукову ступінь		за класність				За ненормований робочий день	Нічні	
																	професор	доцент	доктор	к.н							
																											30%
Провідний юристконсульт	10	1,00	2157		2157																			0	2157	8628	
Разом:		3,00	6494	0	6494	0	0	0	0	0	0	0	0	0	0	0	0	0	0	0	0	0	0	0	6494	25976	
Відділ матеріально-технічного розвитку (1035)																											
Начальник відділу	10	1,00	2157		2157																				0	2157	8628
Заст. начальника		1,00	2049		2049																				0	2049	8197
Провідний спеціаліст	10	2,00	2157		2157																				0	4314	17256
Провідний інженер	10	3,50	2157		2157																				0	7550	30198
Інженер 1 кат.	9	1,00	2050		2050																				0	2050	8200
Спеціаліст 1 кат.	9	1,00	2050		2050																				0	2050	8200
Технік 1 кат.	7	1,00	1825		1825																				0	1825	7300
Інженер 2 кат.	8	1,00	1943		1943																				0	1943	7772
Інженер	7	1,00	1825		1825																				0	1825	7300
Провідний економіст	10	1,00	2157		2157																				0	2157	8628
Група по дорожочінним металам і стандартизації і метрології (ДМіСМ)																											
Інженер 1 кат.	9	2,00	2050		2050																				0	4100	16400
Провідний інженер	10	0,50	2157		2157	0																			0	1079	4314
Разом:		16,00	33098	0	33098	0	0	0	0	0	0	0	0	0	0	0	0	0	0	0	0	0	0	0	0	33098	132393
Усього по категорії:		303,65	642259	0	642259	0	431	0	0	0	17262	2280	0	35467	2142	0	0	0	0	0	0	0	0	0	57583	699842	2799369
Обслуговуючий персонал																											
Експлуатаційно-технічний відділ (1023)																											
Інженер 1 кат.	9	4,00	2050		2050																				0	8200	32800
Спеціаліст 1 кат.	9	1,00	2050		2050																				0	2050	8200
Провідний інженер	10	2,00	2157		2157																				0	4314	17256
Робітник, зайнятий комплексним обслуговуванням і ремонтом будівель, споруд і обладнання (при виконанні робіт б і більше професій)	8	34,00	1943		1943																				0	66062	264248

Назва структурного підрозділу та посад	Разряд	Кількість платних посад	Оклад по ЄТС	Підвищення посадового окладу по видам	Разом сума по окладах ЄТС	Надбавки по видам (грн)							Доплати по видам (грн)										Разом надбавки та доплати	Фонд зар. Плати на місяць	Фонд зар.плати на 2016р.		
						Надбавка педагогічним працівникам	За звання засл.	За звання майстра спорту міжнародного класу	За майстра спорту	За знання іноземної мови	За вислугу років	Секретність	За високі досягнення в праці	За особливі умови роботи	шкідливі умови праці	За в/б заст. Декана	За вчене звання		За наукову ступінь		за класність	За ненормований робочий день				Нічні	
																	професор	доцент	доктор	к.н							
																											50%
Робітник, зайнятий комплексним обслуговуванням і ремонтом будівель, споруд і обладнання (при виконанні робіт 2-5 професій)	5	6,00	1612		1612																			0	9672	38688	
Робітник по пот. рем. будівель 3 р	2	3,00	1521		1521																				0	4563	18252
Робітник по пот. рем. будівель 6 р	5	6,00	1612		1612																				0	9672	38688
Дезинфектор	2	1,00	1521		1521																				0	1521	6084
Підсобний робітник	1	6,00	1516		1516																				0	9096	36384
Прибиральник	2	99,20	1521		1521																				0	150881	603523
Гардеробник	1	0,00	1516		1516																				0	0	0
Садівник	1	18,00	1516		1516																				0	27288	109152
Двірник	1	7,00	1516		1516																				0	10612	42448
<i>Ремонтна група</i>																											0
Робітник, зайнятий комплексним обслуговуванням і ремонтом будівель, споруд і обладнання (при виконанні робіт 6 і більше професій)	8	15,00	1943		1943									155											155	31477	125906
Робітник, зайнятий комплексним обслуговуванням і ремонтом будівель, споруд і обладнання (при виконанні робіт 6 і більше професій)	8	9,00	1943		1943																				0	17487	69948
Разом:		211,20	350563		350563	0	0	0	0	0	0	0	0	2332	0	0	0	0	0	0	0	0	0	0	2332	352894	1411577
<i>Студмістечко (1041)</i>																											
Водій (до1,8л.)	2	1,00	1521		1521																				0	1521	6084
Водій (гр.до1.5т,1гр)	2	2,00	1521		1521																				0	3042	12168

Назва структурного підрозділу та посад	Разряд	Кількість платаних посад	Оклад по ЄТС	Підвищення посадового окладу по видам	Разом сума по окладах ЄТС	Надбавки по видам (грн)								Доплати по видам (грн)								Разом надбавки та доплати	Фонд зар. Плати на місяць	Фонд зар.плати на 2016р.		
						Надбавка педагогічним працівникам	За звання засл.	За звання майстра спорту міжнародного класу	За майстра спорту	За знання іноземної мови	За вислугу років	Секретність	За високі досягнення в праці	За особливі умови роботи	шкідливі умови праці	За в/б заст. Декана	За вчене звання		За наукову ступінь		за класність				За ненормований робочий день	Нічні
																	професор	доцент	доктор	к.н						
Водій (механізатор)	3	1,00	1532		1532																	0	1532	6128		
Водій автобуса (до 7.5м)	3	1,00	1532		1532																		0	1532	6128	
Водій (спец. 3-5т.,3гр)	5	2,00	1612		1612																		0	3224	12896	
Газоелектрозварювальник.бр.	5	1,00	1612		1612																		0	1612	6448	
Двірник	1	22,00	1516		1516																		0	33352	133408	
Двірник	1	5,10	1516		1516																		0	7732	30926	
Дезинфектор	2	1,00	1521		1521																		0	1521	6084	
Прибиральник	2	26,80	1521		1521																		0	40765	163061	
Електрогазозварювальник б р.	5	3,00	1612		1612						193												193	5416	21665	
Електромонтер 4 р.	3	1,00	1532		1532																		0	1532	6128	
Електромонтер 4 р.	3	1,00	1532		1532																		0	1532	6128	
Електромонтер 5 р.	4	9,00	1543		1543																		0	13887	55548	
Електромонтер 6 р.	5	8,00	1612		1612														235				235	14779	59115	
Зав. господарства	8	15,00	1943		1943																		0	29145	116580	
Зав. камери схову	6	7,00	1718		1718																		0	12026	48104	
Інженер	7	1,00	1825		1825																		0	1825	7300	
Інженер 1 кат.	9	9,00	2050		2050																		0	18450	73800	
Інженер 2 кат.	8	4,00	1943		1943																		0	7772	31088	
Комірник	2	1,00	1521		1521																		0	1521	6084	
Ліфтер	2	10,00	1521		1521																221		221	17423	69692	
Охоронець	2	7,00	1521		1521																221		221	12196	48785	
Робітник по пот. рем. будівель	2	57,70	1521		1521																		0	87762	351047	
Прибиральник	2	22,20	1521		1521																		0	33766	135065	
Робітник, зайнятий комплексним обслуговуванням і ремонтом будівель, споруд і обладнання (при виконанні робіт 2-5 професій)	5	9,00	1612		1612																		0	14508	58032	

Назва структурного підрозділу та посад	Разряд	Кількість платаних посад	Оклад по ЄТС	Підвищення посадового окладу по видам	Разом сума по окладах ЄТС	Надбавки по видам (грн)								Доплати по видам (грн)										Разом надбавки та доплати	Фонд зар. Плати на місяць	Фонд зар.плати на 2016р.		
						Надбавка педагогічним працівникам	За звання засл.	За звання майстра спорту міжнародного класу	За майстра спорту	За знання іноземної мови	За вислугу років	Секретність	За високі досягнення в праці	За особливі умови роботи	шкідливі умови праці	За в/б заст. Декана	За вчене звання		За наукову ступінь		за класність	За ненормований робочий день	Нічні					
																	професор	доцент	доктор	к.н								
																											30%	33%
Робітник, зайнятий комплексним обслуговуванням і ремонтом будівель, споруд і обладнання (при виконанні робіт 6 і більше професій)	8	25,40	1943		1943																				0	49352	197409	
Робітник, зайнятий комплексним обслуговуванням і ремонтом будівель, споруд і обладнання (при виконанні робіт 6 і більше професій)	8	11,00	1943		1943								155													155	23083	92331
Робітник по пот. рем. будівель 5 р	4	14,60	1543		1543																				0	22528	90111	
Робітник по пот. рем. будівель 5 р	4	6,00	1543		1543																				0	9258	37032	
Секретар-друкарка	5	1,00	1612		1612																				0	1612	6448	
Слюсар-сантехнік 2 р.	2	3,00	1521		1521																				0	4563	18252	
Слюсар-сантехнік 5 р.	4	12,00	1543		1543																				0	18516	74064	
Слюсар-сантехнік 6 р.	5	17,00	1612		1612																		235	235	31405	125620		
Слюсар-сантехнік 6 р.	5	4,00	1612		1612																		235	235	7389	29558		
Слюсар-ремонтник (обсл. теплої мережі) 6 р.	5	6,00	1612		1612																		235	235	11084	44336		
Ст. комірник	2	1,00	1521		1521																				0	1521	6084	
Ст. оператор ЕОМ	5	1,00	1612		1612																				0	1612	6448	
Токар 6 р.	5	1,00	1612		1612																				0	1612	6448	
Черговий по гуртожитку	1	60,00	1516		1516																		222	222	104278	417113		
Разом:		390,80	629579	0	629579	0	0	0	0	0	0	0	0	2290	0	0	0	0	0	0	0	0	0	0	25318	27608	657187	2628747

Відділ головного енергетика (1015)

Назва структурного підрозділу та посад	Разряд	Кількість платаних посад	Оклад по ЄТС	Підвищення посадового окладу по видам	Разом сума по окладах ЄТС	Надбавки по видам (грн)								Доплати по видам (грн)								Разом надбавки та доплати	Фонд зар. Плати на місяць	Фонд зар.плати на 2016р.				
						Надбавка педагогічним працівникам	За звання засл.	За звання майстра спорту міжнародного класу	За майстра спорту	За знання іноземної мови	За вислугу років	Секретність	За високі досягнення в праці	За особливі умови роботи	шкідливі умови праці	За в/б заст. Декана	За вчене звання		За наукову ступінь		за класність				За ненормований робочий день	Нічні		
																	професор	доцент	доктор	к.н								
						20%	20%	15%	10%	10%	50%	50%	30%	33%	25%	25%	15%											
Робітник по комплексному обслуговуванню та ремонту обладнання (6 та більш професій)	8	2,00	1943		1943																				0	3886	15544	
Робітник по комплексному обслуговуванню та ремонту обладнання (6 та більш професій)	8	8,00	1943		1943																			283	283	17810	71241	
Електромонтер 6 р.	5	7,00	1612		1612																				235	235	12931	51726
Інженер 2 кат.	8	2,00	1943		1943																				0	3886	15544	
Інженер 1 кат.	9	1,00	2050		2050																				0	2050	8200	
Електромонтер 6 р.	5	9,00	1612		1612																				0	14508	58032	
Електромонтер 5 р.	4	1,00	1543		1543																				0	1543	6172	
Електромонтер 5 р.	4	12,00	1543		1543																			225	225	21212	84848	
Комірник	2	1,00	1521		1521																				0	1521	6084	
Разом:		43,00	72738	0	72738	0	0	0	0	0	0	0	0	0	0	0	0	0	0	0	0	0	0	0	6610	6610	79348	317391
Відділ головного механіка (1014)																												
котельня																												
Технік КПА 2 кат.	6	1,00	1718		1718																				0	1718	6872	
Технік КПА 2 кат.	6	2,00	1718		1718																				0	3436	13744	
Старший оператор котельні	5	1,00	1612		1612								64												64	1676	6706	
Спеціаліст 2 кат.	8	1,00	1943		1943																				0	1943	7772	
Слосар по газу 5 р.	4	1,00	1543		1543																				0	1543	6172	
Інженер 1 кат.	9	1,00	2050		2050																				0	2050	8200	
Прибиральник	2	1,00	1521		1521								61												61	1582	6327	
Разом по котельні:		8,00	13823	0	13823	0	0	0	0	0	0	0	125	0	0	0	0	0	0	0	0	0	0	0	125	13948	55793	
теплові мережі																												
Слосар-ремонтник (обсл. теплові мережі) 6 р.	5	2,00	1612		1612								193												235	429	4082	16326
Слосар-ремонтник (обсл. теплові мережі) 6 р.	5	1,00	1612		1612								193												235	429	2041	8163

Назва структурного підрозділу та посад	Разряд	Кількість платаних посад	Оклад по ЄТС	Підвищення посадового окладу по видам	Разом сума по окладах ЄТС	Надбавки по видам (грн)								Доплати по видам (грн)								Разом надбавки та доплати	Фонд зар. Плати на місяць	Фонд зар.плати на 2016р.				
						Надбавка педагогічним працівникам	За звання засл.	За звання майстра спорту міжнародного класу	За майстра спорту	За знання іноземної мови	За вислугу років	Секретність	За високі досягнення в праці	За особливі умови роботи	шкідливі умови праці	За в/б заст. Декана	За вчене звання		За наукову ступінь		за класність				За ненормований робочий день	Нічні		
																	професор	доцент	доктор	к.н								
																											20%	20%
Технік-теплотехнік 2 кат.	6	1,00	1718		1718																				250	250	1968	7873
Технік-теплотехнік 2 кат.	6	3,00	1718		1718																					0	5154	20616
Інженер 1 кат.	9	1,00	2050		2050																					0	2050	8200
Електрогазозварювальник 6 р.	5	1,00	1612		1612									193												193	1805	7222
Разом по тепловим мережам:		9,00	15370	0	15370	0	0	0	0	0	0	0	0	774	0	0	0	0	0	0	0	0	0	0	956	1730	17100	68401
<i>насосна</i>																												
Слюсар-сантехнік 6 р.	5	23,50	1612		1612																				235	235	43413	173651
Слюсар-сантехнік 5 р.	4	10,50	1543		1543																					0	16202	64806
Слюсар-сантехнік 4 р.	3	1,00	1532		1532																					0	1532	6128
Робітник, зайнятий ремонтом та обслуговуванням водопровідних та каналізаційних систем бр	5	1,00	1612		1612																					0	1612	6448
Машиніст водної станції 6 р.	5	9,50	1612		1612																			235	235	17550	70199	
Інженер 1 кат.	9	1,00	2050		2050																					0	2050	8200
Зав. господарства	8	1,00	1943		1943																					0	1943	7772
Разом по насосній:		47,50	76535	0	76535	0	0	0	0	0	0	0	0	0	0	0	0	0	0	0	0	0	0	0	7767	7767	84301	337204
Разом:		64,50	105728	0	105728	0	0	0	0	0	0	0	0	899	0	0	0	0	0	0	0	0	0	0	8723	9622	115350	461398
Спортспоруди (1025)																												
Інженер 1 кат.	9	2,00	2050		2050																					0	4100	16400
Зав. господарства	8	1,00	1943		1943																					0	1943	7772
Технік 2 кат.	6	1,00	1718		1718																					0	1718	6872
Електрогазозварювальник 6 р.	5	1,00	1612		1612									193												193	1805	7222
Слюсар-сантехнік 6 р.	5	9,00	1612		1612																				235	235	16626	66505
Дезинфектор	2	2,00	1521		1521																					0	3042	12168

Назва структурного підрозділу та посад	Разряд	Кількість платаних посад	Оклад по ЄТС	Підвищення посадового окладу по видам	Разом сума по окладах ЄТС	Надбавки по видам (грн)								Доплати по видам (грн)										Разом надбавки та доплати	Фонд зар. Плати на місяць	Фонд зар.плати на 2016р.	
						Надбавка педагогічним працівникам	За звання засл.	За звання майстра спорту міжнародного класу	За майстра спорту	За знання іноземної мови	За вислугу років	Секретність	За високі досягнення в праці	За особливі умови роботи	шкідливі умови праці	За в/б заст. Декана	За вчене звання		За наукову ступінь		за класність	За ненормований робочий день	Нічні				
																	професор	доцент	доктор	к.н							
																											20%
Електромонтер 5 р.	4	2,00	1543		1543																			0	3086	12344	
Комірник	2	0,00	1521		1521																			0	0	0	
Лаборант-хімік	4	1,00	1543		1543																			0	1543	6172	
Прибиральник	2	12,00	1521		1521																			0	18252	73008	
Робітник плоскосних споруд	3	1,00	1532		1532																			0	1532	6128	
Робітник по комплексноиу обслуговуванню та ремонту спо-руд і обладнання(2-5 професій)	5	1,00	1612		1612																	235	235	1847	7389		
Робітник по комплексноиу обслуговуванню та ремонту спо-руд і обладнання(2-5 професій)	5	8,00	1612		1612																		0	12896	51584		
Робітник по пот. рем. будівель 6 р	5	0,00	1612		1612																			0	0	0	
Швейцар	1	4,00	1516		1516																			0	6064	24256	
Разом:		45,00	71908	0	71908	0	0	0	0	0	0	0	0	193	0	0	0	0	0	0	0	0	0	2354	2547	74455	297820
Відділ телекомунікацій (1013)																											
Інженер 2 кат.	8	1,00	1943		1943																			0	1943	7772	
Провідний інженер	10	0,40	2157		2157																			0	863	3451	
Спеціаліст 1 кат.	9	1,00	2050		2050																			0	2050	8200	
Інженер	7	1,00	1825		1825																			0	1825	7300	
Технік 1 кат.	7	2,00	1825		1825																266	266	4181	16724			
Технік 1 кат.	7	1,50	1825		1825																			0	2738	10950	
Електромонтер зв'язку 6 р.	5	13,50	1612		1612																			0	21762	87048	
Електромонтер зв'язку 5 р	4	12,00	1543		1543																	225	225	21212	84848		
Разом:		32,40	53346	0	53346	0	0	0	0	0	0	0	0	0	0	0	0	0	0	0	0	0	3227	3227	56573	226293	
Відділ матеріально-технічного постачання																											
Комірник	2	0,00	1521		1521																			0	0	0	
Товарознавець	5	4,00	1612		1612																			0	6448	25792	
Експедитор	4	1,00	1543		1543																			0	1543	6172	
Вантажник	1	1,00	1516		1516																			0	1516	6064	
Разом:		6,00	9507	0	9507	0	0	0	0	0	0	0	0	0	0	0	0	0	0	0	0	0	0	0	9507	38028	

Назва структурного підрозділу та посад	Разряд	Кількість платаних посад	Оклад по ЄТС	Підвищення посадового окладу по видам	Разом сума по окладах ЄТС	Надбавки по видам (грн)								Доплати по видам (грн)										Разом надбавки та доплати	Фонд зар. Плати на місяць	Фонд зар.плати на 2016р.		
						Надбавка педагогічним працівникам	За звання засл.	За звання майстра спорту міжнародного класу	За майстра спорту	За знання іноземної мови	За вислугу років	Секретність	За високі досягнення в праці	За особливі умови роботи	шкідливі умови праці	За в/б заст. Декана	За вчене звання		За наукову ступінь		за класність	За ненормований робочий день	Нічні					
																	професор	доцент	доктор	к.н								
						20%	20%	15%	10%	10%			50%	50%		30%	33%	25%	25%	15%								
Науково-технічна бібліотека																												
Бібліограф 1 кат.	10	2,00	2157		2157						388			1079												1467	7248	28990
Бібліограф 2 кат.	9	1,00	2050		2050						369			1025												1394	3444	13776
Бібліотекар	8	1,00	1943		1943						311	291		972												1574	3517	14067
Бібліотекар	8	3,00	1943		1943						311			972												1282	9676	38705
Бібліотекар 1 кат.	10	9,00	2157		2157						475			1079												1553	33390	133561
Бібліотекар 1 кат.	10	1,00	2157		2157						475	324		1079												1877	4034	16134
Бібліотекар 2 кат.	9	1,00	2050		2050						326	308		1025												1658	3708	14834
Бібліотекар 2 кат.	9	5,00	2050		2050						370			1025												1395	17223	68892
Головний бібліограф	12	1,00	2512		2512						754			1256												2010	4522	18086
Головний бібліотекар	12	2,00	2512		2512						251			1256												1507	8038	32154
Провідний бібліограф	11	1,00	2334		2334						467			1167												1634	3968	15871
Реставратор архівних та бібліотечних матеріалів	8	1,00	1943		1943						194			972												1166	3109	12435
Провідний бібліотекар	11	5,00	2334		2334						467			1167												1634	19839	79356
Провідний редактор	11	1,00	2334		2334						700			1167												1867	4201	16805
Редактор	8	1,00	1943		1943						389			972												1360	3303	13212
Редактор 2 кат.	9	1,00	2050		2050						410			1025												1435	3485	13940
Редактор 1 кат.	10	1,00	2157		2157						431			1079												1510	3667	14668
Разом:		37,00	79973	0	79973	0	0	0	0	0	15490	923	0	39987	0	0	0	0	0	0	0	0	0	0	0	56399	136372	545487
Канцелярія (1022)																												
Ст. оператор ЕОМ	5	0,00	1612		1612																					0	0	0
Архіваріус	5	1,00	1612		1612																					0	1612	6448
Разом:		1,00	1612	0	1612	0	0	0	0	0	0	0	0	0	0	0	0	0	0	0	0	0	0	0	0	0	1612	6448
Автогосподарство (1033)																												
Механік	7	1,00	1825		1825																					0	1825	7300
Спеціаліст	7	1,00	1825		1825																					0	1825	7300
Водій самохідних механізмів(тракторист)	3	4,00	1532		1532								61													61	6373	25492

Назва структурного підрозділу та посад	Разряд	Кількість платаних посад	Оклад по ЄТС	Підвищення посадового окладу по видам	Разом сума по окладах ЄТС	Надбавки по видам (грн)								Доплати по видам (грн)								Разом надбавки та доплати	Фонд зар. Плати на місяць	Фонд зар.плати на 2016р.					
						Надбавка педагогічним працівникам	За звання засл.	За звання майстра спорту міжнародного класу	За майстра спорту	За знання іноземної мови	За вислугу років	Секретність	За високі досягнення в праці	За особливі умови роботи	шкідливі умови праці	За в/б заст. Декана	За вчене звання		За наукову ступінь		за класність				За ненормований робочий день	Нічні			
																	професор	доцент	доктор	к.н									
																											20%	20%	15%
Водій (понад 7т., 2гр.)	4	1,00	1543		1543																			386			386	1929	7715
Водій (понад 7т., 2гр.)	4	2,00	1543		1543																						0	3086	12344
Водій (гр. 3-5т., 3гр.)	5	1,00	1612		1612																						0	1612	6448
Водій (автоб. понад 9,5 м.)	5	1,00	1612		1612																						0	1612	6448
Водій (автоб. понад 9,5 м.)	5	1,00	1612		1612																			161			161	1773	7093
Акумуляторщик 6 р.	5	1,00	1612		1612																						0	1612	6448
Зварювальник 6 р.	5	1,00	1612		1612								193														193	1805	7222
Слюсар 6 р.з ремонту автомобілів	5	2,00	1612		1612								129														129	3482	13928
Водій (гр. 5-7т., 2гр.)	3	1,00	1532		1532																						0	1532	6128
Водій (груз. 5-7т., 2гр.)спец	4	1,00	1543		1543																			154			154	1697	6789
Водій (груз. 5-7т., 1гр.)	3	1,00	1532		1532																						0	1532	6128
Водій (автоб. до 5м)	2	1,00	1521		1521																						0	1521	6084
Водій (до 1.8л.)	2	1,00	1521		1521																			380			380	1901	7605
Комірник ГСМ	2	1,00	1521		1521								61														61	1582	6327
Слюсар 4 р.з ремонту автомобілів	3	4,50	1532		1532								123														123	7446	29782
Разом:		26,50	41755	0	41755	0	0	0	0	0	0	0	1309	0	0	0	0	0	0	0	0	0	0	1082	0	0	2390	44145	176581
Планово-фінансовий відділ (1017)																													
Економіст 1 кат.	9	1,00	2050	0	2050																						0	2050	8200
Разом:		1,00	2050	0	2050	0	0	0	0	0	0	0	0	0	0	0	0	0	0	0	0	0	0	0	0	0	0	2050	8200
Відділ матеріально-технічного розвитку (1035)																													
Інженер 2 кат.	8	1,00	1943		1943																						0	1943	7772
Прибиральник	2	1,00	1521		1521								61														61	1582	6327
Робітник,зайнятий обслуговуванням і ремонтом будівель, споруд і обладнання (при виконанні робіт 6	8	2,00	1943		1943								155														155	4197	16788
Разом:		4,00	7350	0	7350	0	0	0	0	0	0	0	372	0	0	0	0	0	0	0	0	0	0	0	0	0	372	7722	30887
Відділ охорони (1031)																													

Назва структурного підрозділу та посад	Разряд	Кількість платаних посад	Оклад по ЄТС	Підвищення посадового окладу по видам	Разом сума по окладах ЄТС	Надбавки по видам (грн)								Доплати по видам (грн)										Разом надбавки та доплати	Фонд зар. Плати на місяць	Фонд зар.плати на 2016р.	
						Надбавка педагогічним працівникам	За звання засл.	За звання майстра спорту міжнародного класу	За майстра спорту	За знання іноземної мови	За вислугу років	Секретність	За високі досягнення в праці	За особливі умови роботи	шкідливі умови праці	За в/б заст. Декана	За вчене звання		За наукову ступінь		за класність	За ненормований робочий день	Нічні				
																	професор	доцент	доктор	к.н							
																											30%
20%	20%	15%	10%	10%	50%	50%	30%	33%	25%	25%	15%																
Ст. черговий по режиму	9	5,00	2050		2050																		299	299	11744	46978	
Інженер 1 кат.	9	1,00	2050		2050																		0	0	2050	8200	
Черговий по режиму	7	12,00	1825		1825																		266	266	25086	100346	
Сторож	2	96,00	1521		1521																		221	221	167261	669045	
Разом:		114,00	180216	0	180216	0	0	0	0	0	0	0	0	0	0	0	0	0	0	0	0	0	25926	25926	206142	824569	
Редакційно-видавничий відділ (1011)																											
Редактор 1 кат.	9	11,00	2050	0	2050																			0	0	22550	90200
Інженер 1 кат.	9	1,00	2050		2050																			0	0	2050	8200
Разом:		12,00	24600	0	24600	0	0	0	0	0	0	0	0	0	0	0	0	0	0	0	0	0	0	0	0	24600	98400
Газета "За авіакадри" (1036)																											
Редактор 1 кат.	9	1,00	2050		2050																			0	0	2050	8200
Випускаючий редактор	7	1,00	1825		1825																			0	0	1825	7300
Разом:		2,00	3875	0	3875	0	0	0	0	0	0	0	0	0	0	0	0	0	0	0	0	0	0	0	0	3875	15500
Експлуатаційно-технічний відділ по експлуатації поліграфічної техніки (1032)																											
Вантажник	1	1,00	1516		1516																			0	0	1516	6064
Економіст 1 кат.	9	1,00	2050		2050																			0	0	2050	8200
Інженер комп.набору	7	2,00	1825		1825																			0	0	3650	14600
Інженер комп.набору 1 кат.	9	2,00	2050		2050																			0	0	4100	16400
Інженер-менеджер 1 кат.	9	1,00	2050		2050																			0	0	2050	8200
Комірник	2	1,00	1521		1521																			0	0	1521	6084
Коректор	4	1,00	1543		1543																			0	0	1543	6172
Оператор множ. машин 6 р.	5	1,50	1612		1612																			0	0	2418	9672
Прибиральник	2	1,00	1521		1521																			0	0	1521	6084
Провідний інженер	10	2,00	2157		2157																			0	0	4314	17256
Різнюк 6 р.	5	1,00	1612		1612																			0	0	1612	6448
Спеціаліст друкар.справи	7	3,00	1825		1825									219										219	219	6132	24528
Спеціаліст друкар.справи 1 кат.	9	1,00	2050		2050									246										246	246	2296	9184

Назва структурного підрозділу та посад	Разряд	Кількість платаних посад	Оклад по ЄТС	Підвищення посадового окладу по видам	Разом сума по окладах ЄТС	Надбавки по видам (грн)								Доплати по видам (грн)								Разом надбавки та доплати	Фонд зар. Плати на місяць	Фонд зар.плати на 2016р.				
						Надбавка педагогічним працівникам	За звання засл.	За звання майстра спорту міжнародного класу	За майстра спорту	За знання іноземної мови	За вислугу років	Секретність	За високі досягнення в праці	За особливі умови роботи	шкідливі умови праці	За в/б заст. Декана	За вчене звання		За наукову ступінь		за класність				За ненормований робочий день	Нічні		
																	професор	доцент	доктор	к.н								
						20%	20%	15%	10%	10%	50%	50%	30%	33%	25%	25%	15%											
Спеціаліст коп-розмнож.машин 1 кат.	9	1,00	2050		2050										246											246	2296	9184
Спеціаліст коп-розмнож.машин	7	2,00	1825		1825										219											219	4088	16352
Спеціаліст переплет.справи	7	4,00	1825		1825										219											219	8176	32704
Спеціаліст переплет.справи 1 кат.	9	1,00	2050		2050										246											246	2296	9184
Разом:		26,50	48870	0	48870	0	0	0	0	0	0	0	0	2709	0	0	0	0	0	0	0	0	0	0	2709	51579	206316	
Усього по категорії:		1016,90	1683669	0	1683669	0	0	0	0	15490	923	0	39987	10104	0	0	0	0	0	1082	0	72157	139741	1823411	7293643			
<i>Усього по загальному фонду:</i>		<i>2348,90</i>	<i>5442038</i>	<i>0</i>	<i>5442038</i>	<i>37689</i>	<i>10836</i>	<i>744</i>	<i>971</i>	<i>0</i>	<i>637976</i>	<i>11647</i>	<i>1653</i>	<i>75453</i>	<i>13855</i>	<i>22089</i>	<i>308043</i>	<i>216466</i>	<i>186692</i>	<i>171475</i>	<i>1082</i>	<i>0</i>	<i>78291</i>	<i>1774962</i>	<i>7217000</i>	<i>28868000</i>		
Допомога на оздоровлення та щорічна винагорода педагогічним працівникам																												188447
Ліміт 8 мес 2016																												57904660
Нерозподілені видатки на підв. зн з 01.12.2016р.																												866419
Разом :																											7217000	87827526

СПЕЦІАЛЬНИЙ ФОНД

А У П																										
Ректор	24		5167		5167		1033				1550	775				1705		1033						6097	11264	45056
Проректор			4909		4909		982				982					1620		1473						5056	9965	39858
Проректор			4909	736	736					564	184	110				243		221						2081	3554	14215
Проректор		1,00	4909	0	4909						982	491				1620		1227						4320	9228	36913
Проректор		1,00	4909		4909						982					1620		1227						3829	8737	34950
Разом по АУП:		2,00	19893	1473	21366	0	2015	0	0	564	4863	1487	0	0	0	7051	0	5402	0	0	0	0	21383	42748	170993	
Декани	22		4811	0	4811											0		1684						11787	11787	47148
Декани	22	1,00	4811	0	4811						962					1588		1203						3753	8563,58	34254
Разом :		1,00	4811	0	4811	0	0	0	0	0	962	0	0	0	0	1588	0	12990	0	0	0	0	15540	20351	81402	
Професорсько - викладацький склад																										
Зав. кафедрою	21	3,50	4562		4562		912			456	1369					1505		1141						16332	32299	129196
Професор	20	28,33	4313		4313		863			431	1294	586				0	1423		1078					111428	233615	934461

Назва структурного підрозділу та посад	Разряд	Кількість платних посад	Оклад по ЄТС	Підвищення посадового окладу по видам	Разом сума по окладах ЄТС	Надбавки по видам (грн)								Доплати по видам (грн)								Разом надбавки та доплати	Фонд зар. Плати на місяць	Фонд зар.плати на 2016р.					
						Надбавка педагогічним працівникам	За звання засл.	За звання майстра спорту міжнародного класу	За майстра спорту	За знання іноземної мови	За вислугу років	Секретність	За високі досягнення в праці	За особливі умови роботи	шкідливі умови праці	За в/б заст. Декана	За вчене звання		За наукову ступінь		за класність				За ненормований робочий день	Нічні			
																	професор	доцент	доктор	к.н									
																											20%	20%	15%
Доцент	19	130,63	4053		4053		811		405	405	1135	405				1216		1013		608					338368	867812	3471247		
Старший викладач	17	102,60	3555		3555				533		356	853				1067				533						103616	468359	1873435	
Викладач, асистент	16	123,79	3306		3306				496	331	331	696	331			848				496						94654	503904	2015616	
Разом:		388,85	1441590	0	1441590	0	2248	524	686	26426	363325	2185	0	0	0	9907	45591	94790	34539	84177	0	0	0	664399	2105989	8423956			
Зав. кафедрою	21		4562		4562														8668							8668	8668	34671	
Професор	20		4313		4313														40068							40068	40068	160271	
Разом:			0	0	0	0	0	0	0	0	0	0	0	0	0	0	0	0	48736	0	0	0	48736	48736	194942				
Разом по ПВС:		388,85	1441590	0	1441590	0	2248	524	686	26426	363325	2185	0	0	0	9907	45591	94790	83274	84177	0	0	0	713134	2154725	8618898			
Педагогічний персонал																													
Методист вищої кат.	10	1,00	2157		2157	431					604															1035	3192	12769	
Методист 1 кат.	9	2,00	2050		2050	410					349																759	5617	22468
Майстер виробничого навчання	12	2,00	2512		2512	502					251																754	6531	26125
Зав. лабораторією	11	20,00	2334		2334	467					443																910	64885	259541
Разом по НПП:		25,00	57961	0	57961	11592	0	0	0	0	10673	0	0	0	0	0	0	0	0	0	0	0	0	0	0	22265	80226	320903	
Усього по категорії		416,85	1524255	1473	1525728	11592	4264	524	686	26990	379824	3672	0	0	0	9907	54229	94790	101666	84177	0	0	0	772321	2298049	9192196			

Учбово-допоміжний персонал

Кафедра аеродинаміки - 101

Інженер 1 кат.	9	2,00	2050	0	2050																						0	4100	16400
Разом:		2,00	4100	0	4100	0	0	0	0	0	0	0	0	0	0	0	0	0	0	0	0	0	0	0	0	0	4100	16400	

Кафедра проектування літаків та вертольотів - 103

Зав. лабораторією (Зод. с окл 2334 грн.)																													
Учбовий майстер	7	2,00	1825		1825																						0	3650	14600
Інженер 1 кат.	9	2,00	2050	0	2050																						0	4100	16400
Ст. лаборант з в/о	6	0,00	1718	0	1718																						0	0	0
Разом:		4,00	7750	0	7750	0	0	0	0	0	0	0	0	0	0	0	0	0	0	0	0	0	0	0	0	0	7750	31000	

Кафедра технології виробництва ЛА - 104

Провідний інженер	10	1,00	2157	0	2157																						0	2157	8628
Інженер 1 кат.	9	2,00	2050	0	2050																						0	4100	16400
Інженер 2 кат.	8	1,40	1943		1943																						0	2720	10881
Разом:		4,40	8977	0	8977	0	0	0	0	0	0	0	0	0	0	0	0	0	0	0	0	0	0	0	0	0	8977	35909	

Кафедра інформаційних технологій проектування ЛА- 105

Інженер 1 кат.	9	1,00	2050	0	2050																						0	2050	8200
----------------	---	------	------	---	------	--	--	--	--	--	--	--	--	--	--	--	--	--	--	--	--	--	--	--	--	--	---	------	------

Назва структурного підрозділу та посад	Разряд	Кількість платних посад	Оклад по ЄТС	Підвищення посадового окладу по видам	Разом сума по окладах ЄТС	Надбавки по видам (грн)								Доплати по видам (грн)								Разом надбавки та доплати	Фонд зар. Плати на місяць	Фонд зар.плати на 2016р.				
						Надбавка педагогічним працівникам	За звання засл.	За звання майстра спорту міжнародного класу	За майстра спорту	За знання іноземної мови	За вислугу років	Секретність	За високі досягнення в праці	За особливі умови роботи	шкідливі умови праці	За в/о заст. Декана	За вчене звання		За наукову ступінь		за класність				За ненормований робочий день	Нічні		
																	професор	доцент	доктор	к.н								
						20%	20%	15%	10%	10%	0	0	50%	50%	0	0	30%	33%	25%	25%	15%				0	0	0	
Разом:		1,00	2050	0	2050	0	0	0	0	0	0	0	0	0	0	0	0	0	0	0	0	0	0	0	0	2050	8200	
Кафедра хімії, екології та експертизних технологій - 106																												
Провідний інженер	10	1,00	2157	0	2157																					0	2157	8628
Інженер 1 кат.	9	1,00	2050		2050																					0	2050	8200
Ст. лаборант без в/о	5	0,50	1612		1612																					0	806	3224
Ст. лаборант з в/о	6	1,00	1718		1718																					0	1718	6872
Разом:		3,50	6731	0	6731	0	0	0	0	0	0	0	0	0	0	0	0	0	0	0	0	0	0	0	0	0	6731	26924
Кафедра автомобілів та транспортної інфраструктури - 107																												
Майстер виробничого навчання (2 од с окл.2512грн)																												
Провідний інженер	10	3,00	2157		2157																					0	6471	25884
Учбовий майстер	7	3,00	1825		1825																					0	5475	21900
Інженер 1 кат.	9	2,00	2050		2050																					0	4100	16400
Ст. лаборант з в/о	6	2,00	1718		1718																					0	3436	13744
Ст. лаборант без в/о	5	3,50	1612		1612																					0	5642	22568
Разом:		13,50	25124	0	25124	0	0	0	0	0	0	0	0	0	0	0	0	0	0	0	0	0	0	0	0	25124	100496	
Кафедра теорії авіаційних двигунів - 201																												
Інженер 1 кат.	9	0,20	2050		2050																					0	410	1640
Ст. лаборант без в/о	5	0,20	1612		1612																					0	322	1290
Разом:		0,40	732	0	732	0	0	0	0	0	0	0	0	0	0	0	0	0	0	0	0	0	0	0	0	732	2930	
Кафедра теоретичної механіки, машинознавства та роботомеханічних систем- 202																												
Інженер 1 кат.	9	2,50	2050		2050																					0	5125	20500
Інженер	7	1,50	1825		1825																					0	2738	10950
Ст. лаборант без в/о	5	1,00	1612		1612																					0	1612	6448
Разом:		5,00	9475	0	9475	0	0	0	0	0	0	0	0	0	0	0	0	0	0	0	0	0	0	0	0	9475	37898	
Кафедра технології виробництва авіаційних двигунів- 204																												
Зав. лабораторією (2од. с окл. 2334грн.)																												
Ст. лаборант без в/о	5	1,00	1612		1612																					0	1612	6448
Інженер 1 кат.	9	1,00	2050		2050																					0	2050	8200
Провідний інженер	10	0,25	2157	0	2157																					0	539	2157
Інженер 2 кат.	8	1,25	1943		1943																					0	2429	9715
Учбовий майстер	7	2,00	1825		1825																					0	3650	14600
Лаборант	4	0,50	1543		1543																					0	772	3086
Разом:		6,00	11052	0	11052	0	0	0	0	0	0	0	0	0	0	0	0	0	0	0	0	0	0	0	0	11052	44206	

Назва структурного підрозділу та посад	Разряд	Кількість платних посад	Оклад по ЄТС	Підвищення посадового окладу по видам	Разом сума по окладах ЄТС	Надбавки по видам (грн)								Доплати по видам (грн)										Разом надбавки та доплати	Фонд зар. Плати на місяць	Фонд зар.плати на 2016р.			
						Надбавка педагогічним працівникам	За звання засл.	За звання майстра спорту міжнародного класу	За майстра спорту	За знання іноземної мови	За вислугу років	Секретність	За високі досягнення в праці	За особливі умови роботи	шкідливі умови праці	За в/о заст. Декана	За вчене звання		За наукову ступінь		за класність	За ненормований робочий день	Нічні						
																	професор	доцент	доктор	к.н									
						20%	20%	15%	10%	10%					50%	50%	30%	33%	25%	25%	15%								
Кафедра систем керування ЛА - 301																													
Інженер 2 кат.	8	1,00	1943	0	1943																					0	1943	7772	
Разом:		1,00	1943	0	1943	0	0	0	0	0	0	0	0	0	0	0	0	0	0	0	0	0	0	0	0	0	1943	7772	
Кафедра авіаційних приладів і вимірювань - 303																													
Інженер	7	1,50	1825		1825																					0	2738	10950	
Ст. лаборант без в/о	5	0,00	1612		1612																					0	0	0	
Разом:		1,50	2738	0	2738	0	0	0	0	0	0	0	0	0	0	0	0	0	0	0	0	0	0	0	0	0	2738	10950	
Кафедра електротехніки - 305																													
Зав. лабораторією (1 од.с окл. 2334 грн.)																													
Разом:		0,00	0	0	0	0	0	0	0	0	0	0	0	0	0	0	0	0	0	0	0	0	0	0	0	0	0	0	
Кафедра конструкцій і проектування ракетної техніки - 401																													
Провідний інженер	10	0,00	2157	0	2157																					0	0	0	
Інженер 1 кат.	9	0,30	2050		2050																					0	615	2460	
Ст. лаборант без в/о	5	0,50	1612		1612																					0	806	3224	
Разом:		0,80	1421	0	1421	0	0	0	0	0	0	0	0	0	0	0	0	0	0	0	0	0	0	0	0	0	1421	5684	
Кафедра космічної техніки та нетрадиційних джерел енергії - 402																													
Зав. лабораторією (1 од. с окл.2334грн.)																													
Кафедра композиційних конструкцій і авіаційного матеріалознавства- 403																													
Інженер 1 кат.	9	0,50	2050		2050																					0	1025	4100	
Інженер	7	1,00	1825		1825																					0	1825	7300	
Інженер 2 кат.	8	1,00	1943		1943																					0	1943	7772	
Ст. лаборант без в/о	5	0,00	1612		1612																					0	0	0	
Разом:		2,50	4793	0	4793	0	0	0	0	0	0	0	0	0	0	0	0	0	0	0	0	0	0	0	0	0	4793	19172	
Кафедра вищої математики та системного аналізу- 405																													
Інженер 1 кат.	9	0,00	2050		2050																					0	0	0	
Провідний інженер	10	0,50	2157	0	2157																					0	1079	4314	
Інженер 2 кат.	8	2,00	1943	0	1943																					0	3886	15544	
Разом:		2,50	4965	0	4965	0	0	0	0	0	0	0	0	0	0	0	0	0	0	0	0	0	0	0	0	0	4965	19858	
Кафедра рисної геометрії та комп'ютерного моделювання - 406																													
Інженер 1 кат.	9	0,20	2050	0	2050																						410	1640	
Лаборант	4	1,00	1543	0	1543																						1543	6172	
Разом:		1,20	1953	0	1953	0	0	0	0	0	0	0	0	0	0	0	0	0	0	0	0	0	0	0	0	0	1953	7812	
Кафедра проектування радіоелектронних систем літальних апаратів - 501																													
Ст. лаборант з в/о	6	0,00	1718		1718																					0	0	0	
Ст. лаборант без в/о	5	0,50	1612		1612																					0	806	3224	
Інженер 1 кат.	9	1,00	2050		2050																					0	2050	8200	

Назва структурного підрозділу та посад	Разряд	Кількість платних посад	Оклад по ЄТС	Підвищення посадового окладу по видам	Разом сума по окладах ЄТС	Надбавки по видам (грн)								Доплати по видам (грн)								Разом надбавки та доплати	Фонд зар. Плати на місяць	Фонд зар.плати на 2016р.				
						Надбавка педагогічним працівникам	За звання засл.	За звання майстра спорту міжнародного класу	За майстра спорту	За знання іноземної мови	За вислугу років	Секретність	За високі досягнення в праці	За особливі умови роботи	шкідливі умови праці	За в/о заст. Декана	За вчене звання		За наукову ступінь		за класність				За ненормований робочий день	Нічні		
																	професор	доцент	доктор	к.н								
						20%	20%	15%	10%	10%	0	0	50%	50%	0	30%	33%	25%	25%	15%	0				0	0		
Разом:		1,50	2856	0	2856	0	0	0	0	0	0	0	0	0	0	0	0	0	0	0	0	0	0	0	0	2856	11424	
Кафедра виробництва радіоелектронних систем ЛА - 502																												
Інженер 2 кат.	8	1,00	1943		1943																					0	1943	7772
Ст. лаборант без в/о	5	1,00	1612		1612																					0	1612	6448
Разом:		2,00	3555	0	3555	0	0	0	0	0	0	0	0	0	0	0	0	0	0	0	0	0	0	0	0	0	3555	14220
Кафедра комп'ютерних систем та мереж - 503																												
Ст. лаборант без в/о	5	1,00	1612		1612																					0	1612	6448
Диспетчер	5	1,00	1612		1612																					0	1612	6448
Інженер 1 кат.	9	1,00	2050		2050																					0	2050	8200
Разом:		3,00	5274	0	5274	0	0	0	0	0	0	0	0	0	0	0	0	0	0	0	0	0	0	0	0	0	5274	21096
Кафедра економічної теорії - 601																												
Провідний інженер	10	1,00	2157		2157																					0	2157	8628
Інженер 1 кат.	9	1,00	2050	0	2050																					0	2050	8200
Разом:		2,00	4207	0	4207	0	0	0	0	0	0	0	0	0	0	0	0	0	0	0	0	0	0	0	0	0	4207	16828
Кафедра менеджменту - 602																												
Лаборант	4	0,00	1543		1543																					0	0	0
Інженер 1 кат.	9	3,00	2050		2050																					0	6150	24600
Разом:		3,00	6150	0	6150	0	0	0	0	0	0	0	0	0	0	0	0	0	0	0	0	0	0	0	0	0	6150	24600
Кафедра інженерії програмного забезпечення - 603																												
Провідний інженер	10	1,00	2157		2157	0																				0	2157	8628
Інженер 2 кат.	8	0,00	1943		1943																					0	0	0
Разом:		1,00	2157	0	2157	0	0	0	0	0	0	0	0	0	0	0	0	0	0	0	0	0	0	0	0	0	2157	8628
Кафедра фінансів - 604																												
Ст. лаборант з в/о	6	0,00	1718		1718																					0	0	0
Провідний інженер	10	1,00	2157		2157	0																				0	2157	8628
Інженер 2 кат.	8	0,55	1943		1943																					0	1069	4275
Інженер 1 кат.	9	1,00	2050		2050																					0	2050	8200
Ст. лаборант без в/о	5	1,00	1612		1612																					0	1612	6448
Разом:		3,55	6888	0	6888	0	0	0	0	0	0	0	0	0	0	0	0	0	0	0	0	0	0	0	0	0	6888	27551
Кафедра економіки та маркетингу 605																												
Провідний інженер	10	1,00	2157		2157	0																				0	2157	8628
Разом:		1,00	2157	0	2157	0	0	0	0	0	0	0	0	0	0	0	0	0	0	0	0	0	0	0	0	0	2157	8628
Кафедра філософії - 701																												
Лаборант	4	1,00	1543	0	1543	0																				0	1543	6172
Провідний інженер	10	0,50	2157		2157	0																				0	1079	4314
Разом:		1,50	2622	0	2622	0	0	0	0	0	0	0	0	0	0	0	0	0	0	0	0	0	0	0	0	0	2622	10486
Кафедра політології й історії - 702																												
Лаборант	4	0,00	1543		1543																					0	0	0
Ст. лаборант з в/о	6	3,00	1718		1718																					0	5154	20616

Назва структурного підрозділу та посад	Разряд	Кількість платних посад	Оклад по ЄТС	Підвищення посадового окладу по видам	Разом сума по окладах ЄТС	Надбавки по видам (грн)								Доплати по видам (грн)								Разом надбавки та доплати	Фонд зар. Плати на місяць	Фонд зар.плати на 2016р.					
						Надбавка педагогічним працівникам	За звання засл.	За звання майстра спорту міжнародного класу	За майстра спорту	За знання іноземної мови	За вислугу років	Секретність	За високі досягнення в праці	За особливі умови роботи	шкідливі умови праці	За в/о заст. Декана	За вчене звання		За наукову ступінь		за класність				За ненормований робочий день	Нічні			
																	професор	доцент	доктор	к.н									
						20%	20%	15%	10%	10%	50%	50%	30%	33%	25%	25%	15%	0	0	0	0								
Разом:		3,00	5154	0	5154	0	0	0	0	0	0	0	0	0	0	0	0	0	0	0	0	0	0	0	0	5154	20616		
Кафедра документознавства та української мови - 703																													
Лаборант	4	0,00	1543	0	1543																					0	0	0	
Ст. лаборант з в/о	6	1,50	1718		1718																					0	2577	10308	
Разом:		1,50	2577	0	2577	0	0	0	0	0	0	0	0	0	0	0	0	0	0	0	0	0	0	0	0	2577	10308		
Кафедра іноземних мов - 704																													
Лаборант	4	0,50	1543		1543																					0	772	3086	
Ст. лаборант без в/о	5	2,00	1612		1612																					0	3224	12896	
Разом:		2,50	3996	0	3996	0	0	0	0	0	0	0	0	0	0	0	0	0	0	0	0	0	0	0	0	3996	15982		
Кафедра фізичного виховання - 705																													
Інженер	7	3,00	1825		1825																					0	5475	21900	
Лаборант	4	0,50	1543		1543																					0	772	3086	
Інженер 1 кат.	9	0,85	2050		2050																					0	1743	6970	
Інженер 1 кат.	9	1,25	2050		2050																					0	2563	10250	
Лікар вищ. кат	13	0,50	2690		2690					807																807	1749	6994	
Разом:		6,10	11897	0	11897	0	0	0	0	404	0	0	0	0	0	0	0	0	0	0	0	0	0	0	0	404	12300	49200	
Лабораторія функціональної діагностики "Здоров'я студентів"																													
Зав. лабораторією (1од. с окл. 2334грн.)																													
Провідний інженер	10	0,00	2157		2157																						0	0	0
Інженер	7	0,50	1825		1825																						0	913	3650
Інженер 1 кат.	9	1,25	2050		2050																					0	2563	10250	
Разом:		1,75	3475	0	3475	0	0	0	0	0	0	0	0	0	0	0	0	0	0	0	0	0	0	0	0	3475	13900		
Кафедра прикладної лінгвістики - 706																													
Ст. лаборант без в/о	5	0,00	1612		1612																						0	0	0
Ст. лаборант з в/о	6	1,50	1718		1718																						0	2577	10308
Разом:		1,50	2577	0	2577	0	0	0	0	0	0	0	0	0	0	0	0	0	0	0	0	0	0	0	0	2577	10308		
Кафедра психології - 707																													
Зав. лабораторією (1од. с окл 2334 грн.)																													
Ст. лаборант без в/о	5	0,00	1612		1612																						0	0	0
Ст. лаборант з в/о	6	2,00	1718	0	1718																						0	3436	13744
Разом:		2,00	3436	0	3436	0	0	0	0	0	0	0	0	0	0	0	0	0	0	0	0	0	0	0	0	3436	13744		
Учебний центр CAD/CAM/CAE (1004)																													
Зав. лабораторією (1од. с окл 2334грн)																													
Інженер 1 кат.	9	0,00	2050	0	2050																						0	0	0
Разом:		0,00	0	0	0	0	0	0	0	0	0	0	0	0	0	0	0	0	0	0	0	0	0	0	0	0	0	0	
Відділ технічних засобів навчання																													
Лабораторія Web-дизайна																													

Назва структурного підрозділу та посад	Разряд	Кількість платаних посад	Оклад по ЄТС	Підвищення посадового окладу по видам	Разом сума по окладах ЄТС	Надбавки по видам (грн)							Доплати по видам (грн)										Разом надбавки та доплати	Фонд зар. Плати на місяць	Фонд зар.плати на 2016р.				
						Надбавка педагогічним працівникам	За звання засл.	За звання майстра спорту міжнародного класу	За майстра спорту	За знання іноземної мови	За вислугу років	Секретність	За високі досягнення в праці	За особливі умови роботи	шкідливі умови праці	За в/о заст. Декана	За вчене звання		За наукову ступінь		за класність	За ненормований робочий день				Нічні			
																	професор	доцент	доктор	к.н									
																											30%	33%	25%
20%	20%	15%	10%	10%	50%	50%	30%	33%	25%	25%	15%	0	0	0	0	0	0	0	0	0	0	0	0	0					
Зав. лабораторією (1 од. с окл 2334грн)																													
Провідний інженер	10	3,00	2157		2157																					0	6471	25884	
Інженер 1 кат.	9	1,00	2050		2050																					0	2050	8200	
Інженер	7	1,00	1825		1825																					0	1825	7300	
Ст. лаборант без в/о	5	0,00	1612		1612																					0	0	0	
Разом:		5,00	10346	0	10346	0	0	0	0	0	0	0	0	0	0	0	0	0	0	0	0	0	0	0	0	0	10346	41384	
Лабораторія рекламно - інформаційної діяльності																													
Зав. лабораторією (1од. с окл 2334 грн.)																													
Провідний інженер	10	5,00	2157		2157																						0	10785	43140
Інженер	7	1,00	1825		1825																						0	1825	7300
Інженер 2 кат.	8	1,00	1943		1943																						0	1943	7772
Ст. лаборант без в/о	5	1,00	1612		1612																						0	1612	6448
Разом:		8,00	16165	0	16165	0	0	0	0	0	0	0	0	0	0	0	0	0	0	0	0	0	0	0	0	0	16165	64660	
Разом по Навчально - науковому Центру інформаційних технологій		13,00	26511	0	26511	0	0	0	0	0	0	0	0	0	0	0	0	0	0	0	0	0	0	0	0	0	26511	106044	
Відділ сприяння працевлаштуванню студентів та випускників																													
Начальник	10	1,00	2157		2157																						0	2157	8628
Провідний інженер	10	2,00	2157		2157	0																					0	4314	17256
Ст. лаборант без в/о	5	1,00	1612		1612																						0	1612	6448
Інженер 1 кат.	9	1,00	2050		2050																						0	2050	8200
Разом:		5,00	10133	0	10133	0	0	0	0	0	0	0	0	0	0	0	0	0	0	0	0	0	0	0	0	0	10133	40532	
Кафедра нової техніки - 404 ДП "КБ" "Південне"																													
Провідний інженер	10	0,50	2157		2157	0																					0	1079	4314
Разом:		0,50	1079	0	1079	0	0	0	0	0	0	0	0	0	0	0	0	0	0	0	0	0	0	0	0	0	1079	4314	
Центр освітніх послуг																													
Відділ післядипломної освіти																													
Зав. лабораторією (1 од. з окл. 2334 грн.)																													
Методист 1 кат. (1 од. з окл 2050грн.)																													
Інженер 1 кат.	9	1,50	2050		2050																						0	3075	12300
Провідний інженер	10	4,00	2157		2157																						0	8628	34512
Інженер 2 кат.	8	2,00	1943		1943																						0	3886	15544

Назва структурного підрозділу та посад	Разряд	Кількість платних посад	Оклад по ЄТС	Підвищення посадового окладу по видам	Разом сума по окладах ЄТС	Надбавки по видам (грн)								Доплати по видам (грн)								Разом надбавки та доплати	Фонд зар. Плати на місяць	Фонд зар.плати на 2016р.			
						Надбавка педагогічним працівникам	За звання засл.	За звання майстра спорту міжнародного класу	За майстра спорту	За знання іноземної мови	За вислугу років	Секретність	За високі досягнення в праці	За особливі умови роботи	шкідливі умови праці	За в/о заст. Декана	За вчене звання		За наукову ступінь		за класність				За ненормований робочий день	Нічні	
																	професор	доцент	доктор	к.н							
						20%	20%	15%	10%	10%	50%	50%	30%	33%	25%	25%	15%	0	0	0	0						
Інженер	7	1,00	1825		1825																			0	1825	7300	
Лаборант	4	1,00	1543		1543																				0	1543	6172
Разом:		9,50	18957	0	18957	0	0	0	0	0	0	0	0	0	0	0	0	0	0	0	0	0	0	0	18957	75828	
Відділ заочної (дистанційної) освіти																											
Зав. лабораторією (1од. з окл.2334 грн.)																											
Провідний інженер	10	13,00	2157		2157																				0	28041	112164
Інженер 1 кат.	9	1,00	2050		2050																				0	2050	8200
Ст. лаборант без в/о	5	2,00	1612		1612																				0	3224	12896
Інженер	7	1,00	1825		1825																				0	1825	7300
Разом:		17,00	35140	0	35140	0	0	0	0	0	0	0	0	0	0	0	0	0	0	0	0	0	0	0	35140	140560	
Відділ дистанційних освітніх технологій																											
Зав. лабораторією (1од. з окл.2334 грн.)																											
Провідний інженер	10	5,00	2157		2157																				0	10785	43140
Інженер 1 кат.	9	0,50	2050		2050																				0	1025	4100
Інженер	7	1,50	1825		1825																				0	2738	10950
Ст. лаборант без в/о	5	2,50	1612		1612																				0	4030	16120
Інженер-програміст, 1 кат.	9	1,00	2050		2050																				0	2050	8200
Разом:		10,50	20628	0	20628	0	0	0	0	0	0	0	0	0	0	0	0	0	0	0	0	0	0	0	20628	82510	
Разом по Центру освітніх послуг		37,00	74725	0	74725	0	0	0	0	0	0	0	0	0	0	0	0	0	0	0	0	0	0	0	74725	298898	
Відділ доуніверситетської освіти																											
Зав. лабораторією (1од. з окл.2334 грн.)																											
Провідний інженер	10	4,00	2157		2157																				0	8628	34512
Інженер 1 кат.	9	2,00	2050		2050																				0	4100	16400
Інженер 2 кат.	8	2,00	1943		1943																				0	3886	15544
Ст. лаборант без в/о	5	2,50	1612		1612																				0	4030	16120
Разом:		10,50	20644	0	20644	0	0	0	0	0	0	0	0	0	0	0	0	0	0	0	0	0	0	0	20644	82576	
Лабораторія технічної творчості студентів (1006)																											
Зав. лабораторією (1од.з окл. 2334 грн.)																											
Інженер 1 кат.	9	2,00	2050		2050																				0	4100	16400
Інженер 2 кат.	8	2,00	1943		1943																				0	3886	15544
Ст. лаборант з в/о	6	1,00	1718		1718																				0	1718	6872
Разом:		5,00	9704	0	9704	0	0	0	0	0	0	0	0	0	0	0	0	0	0	0	0	0	0	0	9704	38816	
Разом по відділу:		15,50	30348	0	30348	0	0	0	0	0	0	0	0	0	0	0	0	0	0	0	0	0	0	0	30348	121392	
Факультет підготовки іноземних громадян																											

Назва структурного підрозділу та посад	Разряд	Кількість платаних посад	Оклад по ЄТС	Підвищення посадового окладу по видам	Разом сума по окладах ЄТС	Надбавки по видам (грн)								Доплати по видам (грн)								Разом надбавки та доплати	Фонд зар. Плати на місяць	Фонд зар.плати на 2016р.		
						Надбавка педагогічним працівникам	За звання засл.	За звання майстра спорту міжнародного класу	За майстра спорту	За знання іноземної мови	За вислугу років	Секретність	За високі досягнення в праці	За особливі умови роботи	шкідливі умови праці	За в/б заст. Декана	За вчене звання		За наукову ступінь		за класність				За ненормований робочий день	Нічні
																	професор	доцент	доктор	к.н						
						20%	20%	15%	10%	10%	50%	50%	30%	33%	25%	25%	15%									
Інженер 1 кат.	9	5,50	2050		2050																			0	11275	45100
Лаборант	4	0,00	1543		1543																			0	0	0
Разом:		5,50	11275	0	11275	0	0	0	0	0	0	0	0	0	0	0	0	0	0	0	0	0	0	0	11275	45100

Лабораторія " Мультимедійних технологій з підготовки іноземних громадян"

Зав.лабораторією (1од. з окл. 2334грн.)

Інженер 1 кат.	9	1,00	2050		2050																			0	2050	8200
Лаборант	4	1,00	1543		1543																			0	1543	6172
Разом:		2,00	3593	0	3593	0	0	0	0	0	0	0	0	0	0	0	0	0	0	0	0	0	0	0	3593	14372

Лабораторія " Мобільності студентів"

Зав.лабораторією (1од. з окл. 2334грн.)

Інженер 1 кат.	9	1,00	2050		2050																			0	2050	8200
Ст. лаборант без в/о	5	1,00	1612		1612																			0	1612	6448
Разом:		2,00	3662	0	3662	0	0	0	0	0	0	0	0	0	0	0	0	0	0	0	0	0	0	0	3662	14648
Разом по факультету:		9,50	18530	0	18530	0	0	0	0	0	0	0	0	0	0	0	0	0	0	0	0	0	0	0	18530	74120

Кафедра мовної підготовки та природничих наук -801

Зав. лабораторією (1од. з окл. 2334грн.)

Інженер 1 кат.	9	0,50	2050		2050																			0	1025	4100
Лаборант	4	0,50	1543		1543																			0	772	3086
Інженер	7	1,00	1825		1825																			0	1825	7300
Разом:		2,00	3622	0	3622	0	0	0	0	0	0	0	0	0	0	0	0	0	0	0	0	0	0	0	3622	14486
Усього по категорії в тому числі:		168,70	327725	0	327725	0	0	0	0	0	0	0	0	0	0	0	0	0	0	0	0	0	0	404	328129	1312515

Адміністративно-управлінський персонал

Відділ технічних засобів навчання

Начальник відділу	12	1,00	2512	0	2512																			0	2512	10048
Разом:		1,00	2512	0	2512	0	0	0	0	0	0	0	0	0	0	0	0	0	0	0	0	0	0	0	2512	10048

Центр освітніх послуг

Директор	10	1,00	2157	0	2157																			0	2157	8628
Разом:		1,00	2157	0	2157	0	0	0	0	0	0	0	0	0	0	0	0	0	0	0	0	0	0	0	2157	8628

Відділ післядипломної освіти

Начальник відділу	9	1,00	2050	0	2050																			0	2050	8200
Разом:		1,00	2050	0	2050	0	0	0	0	0	0	0	0	0	0	0	0	0	0	0	0	0	0	0	2050	8200

Відділ заочної (дистанційної) освіти

Начальник відділу	9	1,00	2050		2050																			0	2050	8200
-------------------	---	------	------	--	------	--	--	--	--	--	--	--	--	--	--	--	--	--	--	--	--	--	--	---	------	------

Назва структурного підрозділу та посад	Разряд	Кількість платних посад	Оклад по ЄТС	Підвищення посадового окладу по видам	Разом сума по окладах ЄТС	Надбавки по видам (грн)								Доплати по видам (грн)										Разом надбавки та доплати	Фонд зар. Плати на місяць	Фонд зар.плати на 2016р.	
						Надбавка педагогічним працівникам	За звання засл.	За звання майстра спорту міжнародного класу	За майстра спорту	За знання іноземної мови	За вислугу років	Секретність	За високі досягнення в праці	За особливі умови роботи	шкідливі умови праці	За в/б заст. Декана	За вчене звання		За наукову ступінь		за класність	За ненормований робочий день	Нічні				
																	професор	доцент	доктор	к.н							
						20%	20%	15%	10%	10%	50%	50%	30%	33%	25%	25%	15%										
Провідний інженер	10	1,00	2157		2157																			0	2157	8628	
Інженер 1 кат.	9	0,50	2050		2050																			0	1025	4100	
Ст. лаборант без в/о	5	0,50	1612		1612																			0	806	3224	
Разом:		3,00	6038	0	6038	0	0	0	0	0	0	0	0	0	0	0	0	0	0	0	0	0	0	0	6038	24152	
Відділ дистанційних освітніх технологій																											
Начальник відділу	9	1,00	2050		2050																				0	2050	8200
Інженер 2 кат.	8	1,00	1943		1943																				0	1943	7772
Інженер	7	1,00	1825		1825																				0	1825	7300
Разом:		3,00	5818	0	5818	0	0	0	0	0	0	0	0	0	0	0	0	0	0	0	0	0	0	0	0	5818	23272
Разом по Центру освітніх послуг		8,00	16063	0	16063	0	0	0	0	0	0	0	0	0	0	0	0	0	0	0	0	0	0	0	0	16063	64252
Відділ доуніверситетської освіти																											
Начальник відділу	10	1,00	2157	0	2157																				0	2157	8628
Разом:		1,00	2157	0	2157	0	0	0	0	0	0	0	0	0	0	0	0	0	0	0	0	0	0	0	0	2157	8628
Учбово-аналітичний відділ (1038)																											
Диспетчер	5	1,00	1612		1612																				0	1612	6448
Інженер 2 кат.	8	1,45	1943		1943																				0	2817	11269
Ст. лаборант без в/о	5	2,00	1612		1612																				0	3224	12896
Провідний інженер	10	1,50	2157		2157																				0	3236	12942
Разом:		5,95	10889	0	10889	0	0	0	0	0	0	0	0	0	0	0	0	0	0	0	0	0	0	0	10889	43555	
Учбово-організаційний відділ																											
Провідний інженер	10	1,00	2157	0	2157																				0	2157	8628
Разом:		1,00	2157	0	2157	0	0	0	0	0	0	0	0	0	0	0	0	0	0	0	0	0	0	0	0	2157	8628
Відділ учбово-виховної роботи (1042)																											
Провідний інженер	10	3,00	2157		2157																				0	6471	25884
Інженер 1 кат.	9	0,50	2050		2050																				0	1025	4100
Разом:		3,50	7496	0	7496	0	0	0	0	0	0	0	0	0	0	0	0	0	0	0	0	0	0	0	0	7496	29984
Учбово-методичний відділ																											
Диспетчер	5	1,00	1612	0	1612																				0	1612	6448
Разом:		1,00	1612	0	1612	0	0	0	0	0	0	0	0	0	0	0	0	0	0	0	0	0	0	0	0	1612	6448
Ректорат (1000)																											
Помічник ректора		1,00	3617		3617																				0	3617	14468
Спеціаліст 1 кат.	9	1,00	2050		2050																				0	2050	8200
Провідний спеціаліст	10	0,00	2157		2157																				0	0	0
Разом:		2,00	5667	0	5667	0	0	0	0	0	0	0	0	0	0	0	0	0	0	0	0	0	0	0	0	5667	22668
Відділ з питань надзвичайних ситуацій та цивільного захисту населення (1008)																											
Інженер	7	1,00	1825	0	1825																				0	1825	7300
Разом:		1,00	1825	0	1825	0	0	0	0	0	0	0	0	0	0	0	0	0	0	0	0	0	0	0	0	1825	7300

Назва структурного підрозділу та посад	Разряд	Кількість платаних посад	Оклад по ЄТС	Підвищення посадового окладу по видам	Разом сума по окладах ЄТС	Надбавки по видам (грн)								Доплати по видам (грн)								Разом надбавки та доплати	Фонд зар. Плати на місяць	Фонд зар.плати на 2016р.					
						Надбавка педагогічним працівникам	За звання засл.	За звання майстра спорту міжнародного класу	За майстра спорту	За знання іноземної мови	За вислугу років	Секретність	За високі досягнення в праці	За особливі умови роботи	шкідливі умови праці	За в/б заст. Декана	За вчене звання		За наукову ступінь		за класність				За ненормований робочий день	Нічні			
																	професор	доцент	доктор	к.н									
						20%	20%	15%	10%	10%	50%	50%	30%	33%	25%	25%	15%	0	0	0	0								
Відділ міжнародних зв'язків(1044)																													
Методист 1 кат (1 од. з окл.2050грн.)																													
Методист вищої кат. (1од. с окл 2157грн.)																													
Начальник відділу	12	1,00	2512		2512																						0	2512	10048
Провідний інженер	10	2,00	2157		2157																						0	4314	17256
Інженер 1 кат.	9	5,00	2050		2050																						0	10250	41000
Разом:		8,00	17076	0	17076	0	0	0	0	0	0	0	0	0	0	0	0	0	0	0	0	0	0	0	0	0	17076	68304	
Планово-фінансовий відділ (1017)																													
Економіст 1 кат.	9	2,00	2050	0	2050																						0	4100	16400
Разом:		2,00	4100	0	4100	0	0	0	0	0	0	0	0	0	0	0	0	0	0	0	0	0	0	0	0	0	4100	16400	
Бухгалтерія (1018)																													
Заст. головного бухгалтера		1,00	4185		4185																						0	4185	16741
Касир	5	0,50	1612		1612																						0	806	3224
Бухгалтер, 1 кат.	9	0,50	2050		2050																						0	1025	4100
Провідний бухгалтер	10	1,50	2157		2157																						0	3236	12942
Бухгалтер, 2 кат.	8	2,00	1943		1943																						0	3886	15544
Разом:		5,50	13138	0	13138	0	0	0	0	0	0	0	0	0	0	0	0	0	0	0	0	0	0	0	0	0	13138	52551	
Канцелярія (1022)																													
Спеціаліст 1 кат.	9	0,50	2050		2050																						0	1025	4100
Разом:		0,50	1025	0	1025	0	0	0	0	0	0	0	0	0	0	0	0	0	0	0	0	0	0	0	0	0	1025	4100	
Відділ матеріально-технічного розвитку (1035)																													
Інженер 1 кат.	9	1,00	2050		2050																						0	2050	8200
Спеціаліст 1 кат.	9	1,00	2050		2050																						0	2050	8200
Група по соціальній роботі																													
Провідний спеціаліст	10	1,00	2157		2157																						0	2157	8628
Провідний інженер	10	1,00	2157		2157																						0	2157	8628
Спеціаліст 2 кат.	8	1,00	1943		1943																						0	1943	7772
Спеціаліст 1 кат.	9	2,00	2050		2050																						0	4100	16400
Разом:		7,00	14457	0	14457	0	0	0	0	0	0	0	0	0	0	0	0	0	0	0	0	0	0	0	0	0	14457	57828	
Факультет підготовки іноземних громадян																													
Інженер 1 кат.	9	3,50	2050		2050																						0	7175	28700
Провідний інженер	10	0,50	2157		2157																						0	1079	4314
Разом:		4,00	8254	0	8254	0	0	0	0	0	0	0	0	0	0	0	0	0	0	0	0	0	0	0	0	0	8254	33014	

Назва структурного підрозділу та посад	Разряд	Кількість платаних посад	Оклад по ЄТС	Підвищення посадового окладу по видам	Разом сума по окладах ЄТС	Надбавки по видам (грн)								Доплати по видам (грн)								Разом надбавки та доплати	Фонд зар. Плати на місяць	Фонд зар.плати на 2016р.				
						Надбавка педагогічним працівникам	За звання засл.	За звання майстра спорту міжнародного класу	За майстра спорту	За знання іноземної мови	За вислугу років	Секретність	За високі досягнення в праці	За особливі умови роботи	шкідливі умови праці	За в/б заст. Декана	За вчене звання		За наукову ступінь		за класність				За ненормований робочий день	Нічні		
																	професор	доцент	доктор	к.н								
						20%	20%	15%	10%	10%	50%	50%	30%	33%	25%	25%	15%											
Відділ головного механіка (1014)																												
котельня																												
Інженер-економіст 1 кат	9	1,00	2050		2050																					0	2050	8200
насосна																												
Провідний спеціаліст	10	1,00	2157		2157																					0	2157	8628
Разом:		2,00	4207	0	4207	0	0	0	0	0	0	0	0	0	0	0	0	0	0	0	0	0	0	0	0	4207	16828	
Відділ матеріально-технічного постачання (1016)																												
Фахівець з державних закупівель	7	1,00	1825	0	1825																					0	1825	7300
Разом:		1,00	1825	0	1825	0	0	0	0	0	0	0	0	0	0	0	0	0	0	0	0	0	0	0	0	1825	7300	
Відділ кадрів (1019)																												
Спеціаліст 1 кат.	9	1,00	2050		2050																					0	2050	8200
Разом:		1,00	2050		2050	0	0	0	0	0	0	0	0	0	0	0	0	0	0	0	0	0	0	0	0	2050	8200	
Юридичний відділ (1034)																												
Юрисконсульт 1 кат.	9	1,00	2050		2050	0																				0	2050	8200
Разом:		1,00	2050		2050	0	0	0	0	0	0	0	0	0	0	0	0	0	0	0	0	0	0	0	0	2050	8200	
Відділ телекомунікацій (1013)																												
Інженер 1 кат.	9	0,00	2050		2050																					0	0	0
Провідний інженер	10	0,00	2157	0	2157																					0	0	0
Разом:		0,00	0	0	0	0	0	0	0	0	0	0	0	0	0	0	0	0	0	0	0	0	0	0	0	0	0	0
Усього по категорії		56,45	118559	0	118559	0	0	0	0	0	0	0	0	0	0	0	0	0	0	0	0	0	0	0	0	118559	474236	
Обслуговуючий персонал																												
Платне відділення																												
Експлуатаційно-технічний відділ (1023)																												
Технік 1 кат.	7	1,00	1825		1825																					0	1825	7300
Робітник, зайнятий комплексним обслуговуванням і ремонтом будівель, споруд і обладнання (при виконанні робіт 6 і більше професій)	8	43,15	1943		1943																					0	83840	335362
Робітник по пот. рем. будівель 6 р	5	6,00	1612		1612																					0	9672	38688
Робітник по пот. рем. будівель 3 р	2	0,00	1521		1521																					0	0	0

Назва структурного підрозділу та посад	Разряд	Кількість платних посад	Оклад по ЄТС	Підвищення посадового окладу по видам	Разом сума по окладах ЄТС	Надбавки по видам (грн)								Доплати по видам (грн)								Разом надбавки та доплати	Фонд зар. Плати на місяць	Фонд зар.плати на 2016р.		
						Надбавка педагогічним працівникам	За звання засл.	За звання майстра спорту міжнародного класу	За майстра спорту	За знання іноземної мови	За вислугу років	Секретність	За високі досягнення в праці	За особливі умови роботи	шкідливі умови праці	За в/б заст. Декана	За вчене звання		За наукову ступінь		за класність				За ненормований робочий день	Нічні
																	професор	доцент	доктор	к.н						
Підсобний робітник	1	4,00	1516		1516																		0	6064	24256	
Гардеробник	1	0,00	1516		1516																		0	0	0	
Двірник	1	14,30	1516		1516																		0	21679	86715	
Садівник	1	6,00	1516		1516																		0	9096	36384	
Робітник, зайнятий комплексним обслуговуванням і ремонтом будівель, споруд і обладнання (при виконанні робіт б і більше професій)	8	1,00	1943		1943								155										155	2098	8394	
Прибиральник	2	57,66	1521		1521																		0	87701	350803	
Робітник з благоустрою (на роботах з прибирання нечистот)	2	6,00	1521		1521																		0	9126	9126	
Разом:		139,11	230946	0	230946	0	0	0	0	0	0	0	155	0	0	0	0	0	0	0	0	0	155	231102	897028	
Відділ головного енергетика (1015)																										
Електромонтер 6 р.	5	0,00	1612	0	1612																		0	0	0	
Електромонтер 5 р.	4	2,00	1543		1543																		0	3086	12344	
Електромонтер 4 р.	3	9,00	1532		1532																		0	13788	55152	
Електромонтер 3 р.	2	8,00	1521		1521																		0	12168	48672	
Разом:		19,00	29042	0	29042	0	0	0	0	0	0	0	0	0	0	0	0	0	0	0	0	0	0	29042	116168	
Відділ головного механіка (1014)																										
котельня																										
Інженер КИПіА1 кат.	9	1,00	2050		2050																		0	2050	8200	
Інженер-лаборант	7	1,00	1825		1825								73										73	1898	7592	
Робітник, зайнятий експлуатацією та обслуговуванням котельні бр	5	1,00	1612		1612																		0	1612	6448	
Слюсар КіПіА 6 р.	5	1,00	1612		1612																		0	1612	6448	
Слюсар - ремонтник (обсл. Котельне обладнання) бр .	5	2,00	1612		1612								193									235	429	4082	16326	

Назва структурного підрозділу та посад	Разряд	Кількість платаних посад	Оклад по ЄТС	Підвищення посадового окладу по видам	Разом сума по окладах ЄТС	Надбавки по видам (грн)								Доплати по видам (грн)								Разом надбавки та доплати	Фонд зар. Плати на місяць	Фонд зар.плати на 2016р.			
						Надбавка педагогічним працівникам	За звання засл.	За звання майстра спорту міжнародного класу	За майстра спорту	За знання іноземної мови	За вислугу років	Секретність	За високі досягнення в праці	За особливі умови роботи	шкідливі умови праці	За в/б заст. Декана	За вчене звання		За наукову ступінь		за класність				За ненормований робочий день	Нічні	
																	професор	доцент	доктор	к.н							
						20%	20%	15%	10%	10%	50%	50%	30%	33%	25%	25%	15%										
Слюсар - ремонтник (обсл. Котельне обладнання) бр .	5	3,50	1612		1612										193										193	6318	25272
Старший оператор котельні	5	3,00	1612		1612										64									235	300	5735	22942
Слюсар - ремонтник (обсл. Котельне обладнання) 5р .	4	2,00	1543		1543										185									225	410	3906	15623
Оператор котельні	4	5,00	1543		1543										62									225	286	9148	36592
Оператор деараційної установки	4	1,00	1543		1543																				0	1543	6172
Оператор (апаратчик хімовдоочистки)	4	4,00	1543		1543										62									225	286	7318	29270
Оператор (апаратчик хімовдоочистки)	4	1,00	1543		1543																				0	1543	6172
Разом по котельні:		25,50	40860	0	40860	0	0	0	0	0	0	0	0	2256	0	0	0	0	0	0	0	0	0	3648	5904	46764	187057
теплові мережі																											
Слюсар-ремонтник (обсл. теплові мережі) 5 р.	4	7,00	1543		1543										185									225	410	13670	54679
Підсобний робітник	1	1,00	1516		1516																				0	1516	6064
Слюсар-ремонтник (обсл. теплові мережі) 6 р.	5	5,00	1612		1612										193									235	429	10204	40816
Разом по тепловим мережам:		13,00	20377	0	20377	0	0	0	0	0	0	0	0	2263	0	0	0	0	0	0	0	0	0	2749	5013	25390	101559
насосна																											
Слюсар-сантехнік 5 р.	4	1,00	1543		1543																				0	1543	6172
Машиніст водної станції 6 р.	5	1,00	1612		1612																			235	235	1847	7389
Слюсар-сантехнік 6 р.	5	2,00	1612		1612																			235	235	3695	14779

Назва структурного підрозділу та посад	Разряд	Кількість платаних посад	Оклад по ЄТС	Підвищення посадового окладу по видам	Разом сума по окладах ЄТС	Надбавки по видам (грн)								Доплати по видам (грн)								Разом надбавки та доплати	Фонд зар. Плати на місяць	Фонд зар.плати на 2016р.					
						Надбавка педагогічним працівникам	За звання засл.	За звання майстра спорту міжнародного класу	За майстра спорту	За знання іноземної мови	За вислугу років	Секретність	За високі досягнення в праці	За особливі умови роботи	шкідливі умови праці	За в/б заст. Декана	За вчене звання		За наукову ступінь		за класність				За ненормований робочий день	Нічні			
																	професор	доцент	доктор	к.н									
						20%	20%	15%	10%	10%	50%	50%	30%	33%	25%	25%	15%												
Разом по насосній:		4,00	6379	0	6379	0	0	0	0	0	0	0	0	0	0	0	0	0	0	0	0	0	0	706	706	7085	28340		
Разом:		42,50	67616	0	67616	0	0	0	0	0	0	0	0	4519	0	0	0	0	0	0	0	0	0	7103	11623	79239	316956		
Спортспоруди (1025)																													
Слюсар 4 р.	3	2,00	1532		1532																						0	3064	12256
Інженер 1 кат.	9	1,00	2050		2050																						0	2050	8200
Комірник	2	1,00	1521		1521																						0	1521	6084
Двірник	1	1,00	1516		1516																						0	1516	6064
Прибиральник	2	7,95	1521		1521																						0	12092	48368
Слюсар-сантехнік 6 р.	5	9,69	1612		1612																						0	15620	62481
Робітник по комплексноу обслуговуванню та ремонту спо-руд і обладнання(2-5 професій)	5	4,14	1612		1612																						0	6674	26695
Робітник по пот. рем. будівель 6 р	5	5,00	1612		1612																						0	8060	32240
Робітник плоскосних споруд	3	12,70	1532		1532																						0	19456	77826
Разом:		44,48	70053	0	70053	0	0	0	0	0	0	0	0	0	0	0	0	0	0	0	0	0	0	0	0	0	70053	280213	
Відділ телекомунікацій (1013)																													
Електромонтер зв'язку 5 р.	4	1,41	1543		1543																						0	2176	8703
Електромонтер зв'язку 3 р.	2	2,41	1521		1521																			221	221	4199	16796		
Разом:		3,82	5841	0	5841	0	0	0	0	0	0	0	0	0	0	0	0	0	0	0	0	0	0	533	533	6375	25498		
Відділ матеріально-технічного постачання (1016)																													
Економіст	7	1,00	1825		1825																						0	1825	7300
Комірник	2	3,00	1521		1521																						0	4563	18252
Товарознавець	5	0,00	1612		1612																						0	0	0
Вантажник	1	7,00	1516		1516																						0	10612	42448
Експедитор	4	0,00	1543		1543																						0	0	0
Разом:		11,00	17000	0	17000	0	0	0	0	0	0	0	0	0	0	0	0	0	0	0	0	0	0	0	0	0	17000	68000	
Учбово-організаційний відділ																													
Інженер 1 кат.	9	2,00	2050		2050																						0	4100	16400
Інженер 2 кат.	8	1,00	1943		1943																						0	1943	7772
Разом:		3,00	6043	0	6043	0	0	0	0	0	0	0	0	0	0	0	0	0	0	0	0	0	0	0	0	0	6043	24172	
Автогосподарство (1033)																													

Назва структурного підрозділу та посад	Разряд	Кількість платних посад	Оклад по ЄТС	Підвищення посадового окладу по видам	Разом сума по окладах ЄТС	Надбавки по видам (грн)								Доплати по видам (грн)								Разом надбавки та доплати	Фонд зар. Плати на місяць	Фонд зар.плати на 2016р.				
						Надбавка педагогічним працівникам	За звання засл.	За звання майстра спорту міжнародного класу	За майстра спорту	За знання іноземної мови	За вислугу років	Секретність	За високі досягнення в праці	За особливі умови роботи	шкідливі умови праці	За в/б заст. Декана	За вчене звання		За наукову ступінь		за класність				За ненормований робочий день	Нічні		
																	професор	доцент	доктор	к.н								
						20%	20%	15%	10%	10%	50%	50%	30%	33%	25%	25%	15%											
Водій (автоб. до 7,5 м)	3	2,00	1532		1532																			0	3064	12256		
Водій (понад 9,5 м.)	5	0,00	1612		1612															403				403	0	0		
Водій (автоб. до 7,5 м)	3	1,00	1532		1532																		383		383	1915	7660	
Водій (гр до 1,5т.,1гр)	2	9,00	1521		1521																			0	13689	54756		
Водій (гр до 1,5т.,1гр)	2	2,00	1521		1521																		380		380	3803	15210	
Водій (гр. 5-7т., 2гр.)спец	4	1,00	1543		1543																			0	1543	6172		
Водій (понад 7т., 2гр.)	4	3,00	1543		1543																			0	4629	18516		
Водій (понад 7т., 2гр.)	4	1,00	1543		1543																		154		154	1697	6789	
Водій (до 1.8л.)	2	1,00	1521		1521																			0	1521	6084		
Водій (об. дв.1.8-3,5л.)	3	3,00	1532		1532																			0	4596	18384		
Вантажник	1	2,71	1516		1516																			0	4108	16433		
Медсестра	7	0,50	1825		1825																			0	913	3650		
Слюсар 4 р.з ремонту автомобілів	3	4,50	1532		1532									123										123	7446	29782		
Слюсар 6 р.з ремонту автомобілів	5	1,00	1612		1612									129										129	1741	6964		
Токар б р.	5	1,00	1612		1612																			0	1612	6448		
Разом:		32,71	50298	0	50298	0	0	0	0	0	0	0	0	680	0	0	0	0	0	0	0	0	1298	0	0	1978	52276	209105
Планово-фінансовий відділ																												
Ст. оператор ЕОМ	5	0,50	1612	0	1612	0	0	0	0	0	0	0	0	0	0	0	0	0	0	0	0	0	0	0	0	806	3224	
Разом:		0,50	806	0	806	0	0	0	0	0	0	0	0	0	0	0	0	0	0	0	0	0	0	0	0	806	3224	
Відділ охорони																												
Сторож	2	32,25	1521	0	1521																0	221	221	221	56189	224757		
Охоронець	2	8,00	1521		1521																				0	12168	12168	
Разом:		40,25	61220	0	61220	0	0	0	0	0	0	0	0	0	0	0	0	0	0	0	0	0	7137	7137	68357	236925		
Відділ матеріально-технічного розвитку																												

Назва структурного підрозділу та посад	Разряд	Кількість платаних посад	Оклад по ЄТС	Підвищення посадового окладу по видам	Разом сума по окладах ЄТС	Надбавки по видам (грн)								Доплати по видам (грн)										Разом надбавки та доплати	Фонд зар. Плати на місяць	Фонд зар.плати на 2016р.						
						Надбавка педагогічним працівникам	За звання засл.	За звання майстра спорту міжнародного класу	За майстра спорту	За знання іноземної мови	За вислугу років	Секретність	За високі досягнення в праці	За особливі умови роботи	шкідливі умови праці	За в/б заст. Декана	За вчене звання		За наукову ступінь		за класність	За ненормований робочий день	Нічні									
																	професор	доцент	доктор	к.н												
						20%	20%	15%	10%	10%	50%	50%	30%	33%	25%	25%	15%															
Робітник,зайнятий комплксним обслуговуванням і ремонтом будівель, споруд і обладнання (при виконанні робіт б і більше професій)	8	8,00	1943		1943										155															155	16788	67150
Разом:		8,00	15544	0	15544	0	0	0	0	0	0	0	0	0	1244	0	0	0	0	0	0	0	0	0	0	0	0	1244	16788	67150		
Редакційно-видавничий відділ																																
Спеціаліст коп.-розмнож. Машин	7	1,00	1825		1825																								0	1825	7300	
Провідний інженер	10	1,00	2157		2157																								0	2157	8628	
Інженер комп.набору 1 кат.	9	2,00	2050		2050																								0	4100	16400	
Вантажник	1	1,00	1516		1516																								0	1516	6064	
Разом:		5,00	9598	0	9598	0	0	0	0	0	0	0	0	0	0	0	0	0	0	0	0	0	0	0	0	0	0	0	9598	38392		
Експлуатаційно-технічний відділ по експлуатації поліграфічної техніки (1032)																																
Оператор множ. машин б.д.	5	0,50	1612		1612																								0	806	3224	
Разом:		0,50	806	0	806	0	0	0	0	0	0	0	0	0	0	0	0	0	0	0	0	0	0	0	0	0	0	0	806	3224		
Науково-технічна бібліотека (1028)																																
Бібліотекар 2 кат.	9	1,00	2050	0	2050								1025																1025	3075	12300	
Разом:		1,00	2050	0	2050	0	0	0	0	0	0	0	1025	0	0	0	0	0	0	0	0	0	0	0	0	0	0	1025	3075	12300		
Відділ технічних засобів навчання																																
Лабораторія забезпечення навчального процесу та громадських заходів																																
Керівник колективу	9	1,00	2050	0	2050																								0	2050	8200	
Разом:		1,00	2050	0	2050	0	0	0	0	0	0	0	0	0	0	0	0	0	0	0	0	0	0	0	0	0	0	0	2050	8200		
Студентський клуб ХАІ (1037)																																
Директор студклубу	12	1,00	2512		2512																								0	2512	10048	
Художній керівник	11	2,50	2334		2334																								0	5835	23340	
Художній керівник	9	1,00	2050		2050																								0	2050	8200	
Зав. орг-мас. відділу	9	0,25	2050		2050																								0	513	2050	
Диригент	8	0,75	1943		1943																								0	1457	5829	
Керівник колективу	9	3,00	2050		2050																								0	6150	24600	
Керівник хорового колективу	9	1,00	2050		2050																								0	2050	8200	
Культурорганізатор	8	0,25	1943		1943																								0	486	1943	
Вихователь	8	10,73	0		0																								0	0	0	
Культурорганізатор	8	3,00	1943		1943																								0	5829	5829	

Назва структурного підрозділу та посад	Разряд	Кількість платаних посад	Оклад по ЄТС	Підвищення посадового окладу по видам	Разом сума по окладах ЄТС	Надбавки по видам (грн)								Доплати по видам (грн)										Разом надбавки та доплати	Фонд зар. Плати на місяць	Фонд зар.плати на 2016р.		
						Надбавка педагогічним працівникам	За звання засл.	За звання майстра спорту міжнародного класу	За майстра спорту	За знання іноземної мови	За вислугу років	Секретність	За високі досягнення в праці	За особливі умови роботи	шкідливі умови праці	За в/б заст. Декана	За вчене звання		За наукову ступінь		за класність	За ненормований робочий день	Нічні					
																	професор	доцент	доктор	к.н								
						20%	20%	15%	10%	10%	50%	50%	30%	33%	25%	25%	15%											
Акомпаніатор 1 кат.	9	1,00	2050		2050																			0	2050	2050		
Акомпаніатор 1 кат.	9	0,25	2050		2050																			0	513	2050		
Разом:		24,73	29444	0	29444	0	0	0	0	0	0	0	0	0	0	0	0	0	0	0	0	0	0	0	29444	94139		
Відділ технічних засобів навчання																												
Радист	7	1,00	1825	0	1825																			0	1825	1825		
Разом:		1,00	1825	0	1825	0	0	0	0	0	0	0	0	0	0	0	0	0	0	0	0	0	0	0	0	1825	1825	
Центр освітніх послуг																												
Відділ заочної (дистанційної) освіти																												
Провідний інженер	10	1,00	2157		2157																			0	2157	8628		
Інженер 2 кат.	8	2,00	1943		1943																			0	3886	15544		
Разом:		3,00	6043	0	6043	0	0	0	0	0	0	0	0	0	0	0	0	0	0	0	0	0	0	0	6043	24172		
Відділ дистанційних освітніх технологій																												
Інженер	7	1,00	1825		1825																			0	1825	7300		
Разом:		1,00	1825	0	1825	0	0	0	0	0	0	0	0	0	0	0	0	0	0	0	0	0	0	0	1825	7300		
Разом по Центру освітніх послуг		4,00	7868	0	7868	0	0	0	0	0	0	0	0	0	0	0	0	0	0	0	0	0	0	0	7868	31472		
Кафедра технології виробництва авіаційних двигунів - 204																												
Секретар	4	1,00	1543	0	1543																				1543	6172		
Разом:		1,00	1543	0	1543	0	0	0	0	0	0	0	0	0	0	0	0	0	0	0	0	0	0	0	1543	6172		
Усього по категорії:		382,60	609594	0	609594	0	0	0	0	0	0	0	1025	6599	0	0	0	0	0	0	0	0	1298	0	14774	23696	633289	2440164
Усього по платному навчанню		1024,60	2580133	1473	2581606	11592	4264	524	686	26990	380227	3672	0	1025	6599	9907	54229	94790	101666	84177	1298	0	14774	796420	3378026	13419110		
Ідальня																												
Адміністративно-управлінський персонал																												
Директор	10	1,00	2157		2157																			0	2157	8628		
Заст. директора		1,00	2049		2049																			0	2049	8197		
Технолог	8	1,00	1943		1943																			0	1943	7772		
Зав. господарства	8	1,00	1943		1943																			0	1943	7772		
Зав.господарства (зав. виробництва)	8	1,00	1943		1943																			0	1943	1943		
зав. складом	6	1,00	1718		1718																			0	1718	6872		
Разом:		6,00	11753	0	11753	0	0	0	0	0	0	0	0	0	0	0	0	0	0	0	0	0	0	0	11753	41184		
Обслуговуючий персонал																												
Шеф-кухар (зав. виробництвом)	6	5,00	1718		1718																			0	8590	34360		
Буфетчик 3 р.	2	16,00	1521		1521																			0	24336	97344		
Кондитер 4 р.	4	1,00	1543		1543									62										62	1605	6419		
Ст. кухар	5	2,00	1612		1612																			0	3224	3224		

Назва структурного підрозділу та посад	Разряд	Кількість платних посад	Оклад по ЄТС	Підвищення посадового окладу по видам	Разом сума по окладах ЄТС	Надбавки по видам (грн)							Доплати по видам (грн)										Разом надбавки та доплати	Фонд зар. Плати на місяць	Фонд зар.плати на 2016р.		
						Надбавка педагогічним працівникам	За звання засл.	За звання майстра спорту міжнародного класу	За майстра спорту	За знання іноземної мови	За вислугу років	Секретність	За високі досягнення в праці	За особливі умови роботи	шкідливі умови праці	За в/б заст. Декана	За вчене звання		За наукову ступінь		за класність	За ненормований робочий день				Нічні	
																	професор	доцент	доктор	к.н							
																											20%
Кухар	2	30,00	1521		1521																				0	45630	45630
Робітник кухні	1	2,00	1516		1516																				0	3032	3032
Комірник	2	1,00	1521		1521																				0	1521	1521
Мийник посуду	1	3,00	1516		1516																				0	4548	18192
Кухар 5 р.	5	6,00	1612		1612								129												129	10446	41783
Кухар	2	0,00	1521	0	1521																				0	0	0
Кухар 4 р.	4	12,00	1543		1543								123												123	19997	79989
Разом:		78,00	120612	0	120612	0	0	0	0	0	0	0	2317	0	0	0	0	0	0	0	0	0	0	0	2317	122929	331494
Усього		84,00	132365	0	132365	0	0	0	0	0	0	0	2317	0	0	0	0	0	0	0	0	0	0	2317	134682	372678	

База "Пролісок"

Адміністративно-управлінський персонал																											
Директор бази	10	1,00	2157		2157																				0	2157	8628
Зав. господарства	8	1,00	1943		1943																				0	1943	7772
Старший адміністратор	6	0,50	1718		1718																				0	859	3436
Разом:		2,50	4959	0	4959	0	0	0	0	0	0	0	0	0	0	0	0	0	0	0	0	0	0	0	0	4959	19836

Обслуговуючий персонал

Двірник	1	9,50	0		0																				0	0	0
Прибиральник	2	2,00	0		0																				0	0	0
Прибиральник	2	2,00	1521		1521																				0	3042	12168
Культурорганізатор	8	1,00	0		0																				0	0	0
Охоронець	2	10,00	1521	0	1521																	221		221	17423	69692	
Двірник	1	1,00	1516		1516																				0	1516	6064
Робітник, зайнятий комплексним обслуговуванням і ремонтом будівель, споруд і обладнання (при виконанні робіт б і більше професій)	8	3,00	1943		1943																				0	5829	23316
Усього по категорії:		28,50	25597	0	25597	0	0	0	0	0	0	0	0	0	0	0	0	0	0	0	0	0	0	2213	2213	27810	111240
Усього:		31,00	30556	0	30556	0	0	0	0	0	0	0	0	0	0	0	0	0	0	0	0	0	2213	2213	32769	131076	

Оздоровчо - спортивний табір "Ікар"

Адміністративно-управлінський персонал																											
Начальник табору	10	1,00	2157		2157																				0	2157	8628
Зав. центральним складом	8	1,00	1943		1943																				0	1943	7772
Заст. начальника табору		1,00	2049		2049																				0	2049	8197
Бухгалтер 1 кат.	9	0,00	2050		2050																				0	0	0

Назва структурного підрозділу та посад	Разряд	Кількість платних посад	Оклад по ЄТС	Підвищення посадового окладу по видам	Разом сума по окладах ЄТС	Надбавки по видам (грн)								Доплати по видам (грн)								Разом надбавки та доплати	Фонд зар. Плати на місяць	Фонд зар.плати на 2016р.			
						Надбавка педагогічним працівникам	За звання засл.	За звання майстра спорту міжнародного класу	За майстра спорту	За знання іноземної мови	За вислугу років	Секретність	За високі досягнення в праці	За особливі умови роботи	шкідливі умови праці	За в/б заст. Декана	За вчене звання		За наукову ступінь		за класність				За ненормований робочий день	Нічні	
																	професор	доцент	доктор	к.н							
						20%	20%	15%	10%	10%	0	0	50%	50%	0	0	30%	33%	25%	25%	15%				0	0	0
Усього по категорії:		3,00	6149	0	6149	0	0	0	0	0	0	0	0	0	0	0	0	0	0	0	0	0	0	6149	24597		
Обслуговуючий персонал																											
Технік 1 кат.	7	2,50	1825		1825																			0	4563	18250	
Інженер 1 кат	9	1,00	2050		2050																			0	2050	8200	
Робітник, зайнятий комплексним обслуговуванням і ремонтом будівель, споруд і обладнання (при виконанні робіт 6 і більше професій)	6	10,50	1718		1718																			0	18039	72156	
Водій	3	1,00	1532		1532																		383	383	1915	7660	
Усього :		15,00	26184	0	26184	0	0	0	0	0	0	0	0	0	0	0	0	0	0	0	0	383	383	26567	106266		
Касир	5	2,00	1612		1612																			0	3224	3224	
Кастелянка	2	1,00	1521		1521																			0	1521	1521	
Кухар	2	5,00	1521		1521																			0	7605	7605	
Бібліотекар	8	1,00	1943		1943																			0	1943	1943	
Робітник-пожежник	2	0,50	1521		1521																			0	761	761	
Електромонтер 4 р.	3	1,00	1532		1532																			0	1532	1532	
Сантехнік 4 р.	3	1,00	1532		1532																			0	1532	1532	
Усього :		11,50	18118	0	18118	0	0	0	0	0	0	0	0	0	0	0	0	0	0	0	0	0	0	0	18118	18118	
Усього по категорії:		29,50	50450	0	50450	0	0	0	0	0	0	0	0	0	0	0	0	0	0	0	0	383	383	50833	148980		
Студмістечко																											
Адміністративно-управлінський персонал																											
Провідний інженер	10	2,00	2157		2157																				0	4314	17256
Бухгалтер 1 кат.	9	1,00	2050		2050																				0	2050	8200
Юрисконсульт 1 кат.	9	1,00	2050		2050																				0	2050	8200
Інженер 1 кат.	9	1,00	2050		2050																				0	2050	8200
Комендант	5	2,00	1612		1612																				0	3224	12896
Економіст 1 кат.	9	1,00	2050		2050																				0	2050	8200
Усього по категорії:		8,00	15738	0	15738	0	0	0	0	0	0	0	0	0	0	0	0	0	0	0	0	0	0	0	15738	62952	
Обслуговуючий персонал																											
Зав. господарства	8	1,00	1943		1943																				0	1943	7772

Назва структурного підрозділу та посад	Разряд	Кількість платаних посад	Оклад по ЄТС	Підвищення посадового окладу по видам	Разом сума по окладах ЄТС	Надбавки по видам (грн)								Доплати по видам (грн)										Разом надбавки та доплати	Фонд зар. Плати на місяць	Фонд зар.плати на 2016р.		
						Надбавка педагогічним працівникам	За звання засл.	За звання майстра спорту міжнародного класу	За майстра спорту	За знання іноземної мови	За вислугу років	Секретність	За високі досягнення в праці	За особливі умови роботи	шкідливі умови праці	За в/б заст. Декана	За вчене звання		За наукову ступінь		за класність	За ненормований робочий день	Нічні					
																	професор	доцент	доктор	к.н								
																											20%	20%
Лікар вищ. кат	13	0,50	2690		2690						807														807	1749	6994	
Медсестра	7	0,50	1825		1825						489															489	1157	4628
Адміністратор	5	0,00	1612		1612																				0	0	0	
Машиніст з прання білизни	2	4,00	1521		1521																				0	6084	24336	
Прибиральник	2	9,00	1521		1521																				0	13689	54756	
Робітник,зайнятий комплексним обслуговуванням і ремонтом будівель, споруд і обладнання (при виконанні робіт 2-5 професій)	5	9,00	1612		1612																				0	14508	58032	
Робітник,зайнятий комплексним обслуговуванням і ремонтом будівель, споруд і обладнання (при виконанні робіт 6 і більше професій)	8	5,00	1943		1943								155												155	10492	41969	
Робітник,зайнятий комплексним обслуговуванням і ремонтом будівель, споруд і обладнання (при виконанні робіт 6 і більше професій)	8	8,00	1943		1943																				0	15544	62176	
Черговий по гуртожитку	1	6,55	1516		1516																		221	221	11381	45522		
Ліфтер	2	5,00	1521		1521																				0	7605	30420	
Ліфтер	2	6,00	1521		1521																		221	221	10454	41815		
Охоронець	2	1,00	1521		1521																				0	1521	6084	
Двірник	1	16,40	1516		1516																				0	24862	99450	
Усього по категорії:		71,95	116785	0	116785	0	0	0	0	0	648	0	0	0	777	0	0	0	0	0	0	0	0	0	2779	4204	120989	483954
Усього		79,95	132523	0	132523	0	0	0	0	0	648	0	0	0	777	0	0	0	0	0	0	0	0	0	2779	4204	136727	546906

Назва структурного підрозділу та посад	Разряд	Кількість штатних посад	Оклад по ЄТС	Підвищення посадового окладу по видам	Разом сума по окладах ЄТС	Надбавки по видам (грн)							Доплати по видам (грн)														
						Надбавка педагогічним працівникам	За звання заст.	За звання майстра спорту міжнародного класу	За майстра спорту	За звання іноземної мови	За вислугу років	Секретність	53	За високі досягнення в праці	За особливі умови роботи	шкідливі умови праці	За в/о заст. Декана	За вчене звання		За наукову ступінь		за класність	За ненормований робочий день	Нічні	Разом надбавки та доплати	Фонд зар. Плати на місяць	Фонд зар.плати на 2016р.
																		професор	доцент	доктор	к.н						
20%	20%	15%	10%	10%		50%	50%	30%	33%	25%	25%	15%															
Усього по спеціальним коштам		1249,05	2926027	1473	2927500	11592	4264	524	686	26990	380875	3672	0	1025	9693	9907	54229	94790	101666	84177	1681	0	19766	805537	3733037	14618751	
Погодинний фонд																									137953	551812	
Допомога на оздоровлення та щорічна винагорода педагогічним працівникам																										57961	
Факт 8 місяців 2016																										22495686	
Нерозподілені видатки на підв. зп з 01.12.2016р.																										339021	
Усього по спеціальним коштам																									3870990	38063231	
Разом по університету:		3597,95	8368065	1473	8369538	49281	15100	1268	1657	26990	1018851	15319	1653	76478	23548	31996	362272	311256	288358	255652	2763	0	98057	2580499	11087990	125890757	

В.о. ректора

Заст. начальника ПФВ




О.В. Гайдачук

С.К. Єрмакова

ШТАТНИЙ РОЗПИС
Національний аерокосмічний університет
ім. М.Є. Жуковського "Харківський авіаційний інститут"
на 2016 рік

Вихідний № 38-15/837 від 25.05.16

"ЗАТВЕРДЖУЮ"
штат в кількості 3595,70 штатних
одиниць із місячним фондом
заробітної плати 11174563грн.



МП "26" 05 2016 р.
(Дата)

з 01.05.2016 року

Назва структурного підрозділу та посад	Разряд	Кількість штатних посад	Оклад по ЄТС	Підвищення посадового окладу по видам	Разом сума по окладах ЄТС	Надбавки по видам (грн)								Доплати по видам (грн)								Разом надбавки та доплати	Фонд зар. Плати на місяць	Фонд зар.плати на 2016р.	
						Надбавка педагогічним працівникам	За звання засл.	За звання майстра спорту міжнародного класу	За майстра спорту	За знання іноземної мови	За вислугу років	Секретність	За високі досягнення в праці	За особливі умови роботи	шкідливі умови праці	За в/о заст. Декана	За вчене звання		За наукову ступінь		за класність				Нічні
																	професор	доцент	доктор	к.п					
1	2	3	4	5	6	7	7	8	9	10	11	12	14	16	17	19	20	21	22	23	24	26	27	28	29

А У П

Ректор, доктор наук, засл. діяч	24	1,00	5167		5167	1033				1550	775	1653					1705		1033					7751	12918	103340	
Проректор		3,00	4909		4909	982				1145	736						1620		982					13695	28421	227369	
Разом по АУП:		4,00	19893	0	19893	0	2015	0	0	4986	2248	1653	0	0	0	0	6565	0	3979	0	0	0	0	21446	41339	330709	
Декани	22	7,00	4811		4811	962				1443	481						1588		962					29395	63072	504578	
Разом :		7,00	33677	0	33677	0	962	0	0	10103	481	0	0	0	0	0	11113	0	6735	0	0	0	0	29395	63072	504578	
Професорсько - викладацький склад																											
Зав. кафедрою	21	38,00	4562		4562	912				1369	456					0	1505		912					149816	323172	2585377	
Професор	20	185,80	4313		4313	863				1294	474					1150	1423		863					671379	1472734	11781874	
Доцент	19	186,10	4053		4053	811				1150	481		324	1125				1013		608				543350	1297613	10380906	
Старший викладач	17	56,45	3555		3555	711		356		711	356		284	1022						533				77000	277679	2221434	
Викладач, асистент	16	20,15	3306		3306		496	331		661										496				24390	91006	728047	
Разом по ПВС		486,50	1996270	0	1996270	0	7427	744	971	559827	7745	0	0	791	30033	321655	188566	194942	153234	0	0	0	0	1465934	3462205	27697638	
Інші АУП (НПП)																											
Зав. Аспірантурою доц. к.т.н.	12	1,00	2512		2512					754									628		377			1758	4270	34163	
Учений секретар, к.т.н.	16	1,00	3306		3306					992									827		496			2314	5620	44962	
Разом:		2,00	5818	0	5818	0	0	0	0	1745	0	0	0	0	0	0	0	1455	0	873	0	0	0	4073	9891	79125	
Педагогічний персонал																											
Зав. лабораторією	11	74,50	2334		2334	467				654	292			187										84934	258817	2070538	
Методист 1 кат.	9	5,00	2050		2050	410				410														4100	14350	114800	

Назва структурного підрозділу та посад	Розряд	Кількість штатних посад	Оклад по ЄТС	Підвищення посадового окладу по видам	Разом сума по окладах ЄТС	Надбавки по видам (грн) ²								Доплати по видам (грн)								Разом надбавки та доплати	Фонд зар. Плати на місяць	Фонд зар.плати на 2016р.			
						Надбавка педагогічним працівникам	За звання засл.	За звання майстра спорту міжнародного класу	За майстра спорту	За знання іноземної мови	За вислугу років	Секретність	За високі досягнення в праці	За особливі умови роботи	шкідливі умови праці	За в/о заст. Декана	За вчене звання		За наукову ступінь		за класність				Нічні		
																	професор	доцент	доктор	к.н							
Методист вищої кат.	10	2,00	2157		2157	431					604														2071	6385	51078
Разом по інших НПП		81,50	188447	0	188447	37689	0	0	0	0	51945	584	0	0	187	0	0	0	0	700	0	0	0	0	91105	279552	2236416
Усього по категорії:		581,00	2244105	0	2244105	37689	10405	744	971	0	628607	11057	1653	0	978	30033	339333	190020	205656	154807	0	0	0	0	1611953	3856058	30848465

Учбово-допоміжний персонал

Факультет літакобудування

Кафедра аерогідродинаміки - 101

Зав. лабораторією(2од. с окл 2334 грн)																												
Провідний інженер	10	1,00	2157		2157																					0	2157	17256
Інженер 1 кат.	9	8,00	2050		2050																					0	16400	131200
Разом:		9,00	18557	0	18557	0	0	0	0	0	0	0	0	0	0	0	0	0	0	0	0	0	0	0	0	0	18557	148456

Кафедра міцності ЛА- 102

Зав. лабораторією(2од. с окл 2334грн)																												
Провідний інженер	10	1,00	2157		2157																					0	2157	17256
Інженер 1 кат.	9	7,00	2050		2050																					0	14350	114800
Ст. лаборант з в/о	6	3,00	1718		1718																					0	5154	41232
Інженер	7	1,00	1825		1825																					0	1825	14600
Інженер 2 кат.	8	1,00	1943		1943																					0	1943	15544
Разом:		13,00	25429	0	25429	0	0	0	0	0	0	0	0	0	0	0	0	0	0	0	0	0	0	0	0	0	25429	203432

Кафедра проектування літаків та вертольотів - 103

Зав. лабораторією(4од. с окл 2334грн)																												
Провідний інженер	10	2,00	2157		2157																					0	4314	34512
Інженер 1 кат.	9	10,00	2050		2050																					0	20500	164000
Учбовий майстер	7	1,00	1825		1825																					0	1825	14600
Ст. лаборант без в/о	5	1,00	1612		1612																					0	1612	12896

Назва структурного підрозділу та посад	Разряд	Кількість штатних посад	Оклад по ЄТС	Підвищення посадового окладу по видам	Разом сума по окладах ЄТС	Надбавки по видам (грн) ³								Доплати по видам (грн)								Разом надбавки та доплати	Фонд зар. Плати на місяць	Фонд зар.плати на 2016р.		
						Надбавка педагогічним працівникам	За звання засл.	За звання майстра спорту міжнародного класу	За майстра спорту	За знання іноземної мови	За вислугу років	Секретність	За високі досягнення в праці	За особливі умови роботи	шкідливі умови праці	За в/о заст. Декана	За вчене звання		За наукову ступінь		за класність				Нічні	
																	професор	доцент	доктор	к.н						
						20%	20%	15%	10%	10%	50%	50%	30%	33%	25%	25%	15%	0	0							
Разом:		14,00	28251	0	28251	0	0	0	0	0	0	0	0	0	0	0	0	0	0	0	0	0	0	28251	226008	
Кафедра технологій виробництва ЛА - 104																										
Зав. лабораторією(Зод. с окл 2334грн)																										
Інженер 1 кат.	9	2,50	2050		2050																			0	5125	41000
Інженер 2 кат.	8	4,00	1943		1943																			0	7772	62176
Інженер	7	1,00	1825		1825																			0	1825	14600
Провідний інженер	10	2,00	2157		2157																			0	4314	34512
Ст. лаборант з в/о	6	1,00	1718		1718																			0	1718	13744
Ст. лаборант без в/о	5	2,00	1612		1612																			0	3224	25792
Технік	5	1,00	1612		1612																			0	1612	12896
Разом:		13,50	25590	0	25590	0	0	0	0	0	0	0	0	0	0	0	0	0	0	0	0	0	0	25590	204720	
Кафедра інформаційних технологій проектування ЛА - 105																										
Зав. лабораторією(Іод. с окл 2334грн)																										
Провідний інженер	10	2,00	2157		2157																			0	4314	34512
Інженер 1 кат.	9	7,00	2050		2050																			0	14350	114800
Інженер	7	0,00	1825		1825																			0	0	0
Ст. лаборант без в/о	5	2,00	1612		1612																			0	3224	25792
Разом:		11,00	21888	0	21888	0	0	0	0	0	0	0	0	0	0	0	0	0	0	0	0	0	0	21888	175104	
Кафедра хімії, екології та експертних технологій - 106																										
Зав. лабораторією(Зод. с окл 2334грн)																										
Інженер 1 кат.	9	3,50	2050		2050																			0	7175	57400
Інженер	7	1,00	1825		1825																			0	1825	14600
Ст. лаборант з в/о	6	2,00	1718		1718								206											206	3848	30787
Ст. лаборант без в/о	5	3,00	1612		1612																			0	4836	38688
Ст. лаборант з в/о	6	2,00	1718		1718																			0	3436	27488
Провідний інженер	10	1,00	2157		2157																			0	2157	17256
Разом:		12,50	22865	0	22865	0	0	0	0	0	0	0	412	0	0	0	0	0	0	0	0	0	412	23277	186219	
Кафедра автомобілів та транспортної інфраструктури - 107																										

Назва структурного підрозділу та посад	Разряд	Кількість штатних посад	Оклад по ЄТС	Підвищення посадового окладу по видам	Разом сума по окладах ЄТС	Надбавки по видам (грн) ⁶								Доплати по видам (грн)								Разом надбавки та доплати	Фонд зар. Плати на місяць	Фонд зар.плати на 2016р.	
						Надбавка педагогічним працівникам	За звання засл.	За звання майстра спорту міжнародного класу	За майстра спорту	За знання іноземної мови	За вислугу років	Секретність	За високі досягнення в праці	За особливі умови роботи	шкідливі умови праці	За в/о заст. Декана	За вчене звання		За наукову ступінь		за класність				Нічні
																	професор	доцент	доктор	к.н					
						20%	20%	15%	10%	10%		50%	50%		30%	33%	25%	25%	15%						
Інженер 1 кат.	9	6,50	2050		2050																	0	13325	106600	
Інженер 2 кат.	8	3,00	1943		1943																	0	5829	46632	
Учебний майстер	7	0,50	1825		1825																	0	913	7300	
Учебний майстер	7	1,00	1825		1825									219								219	2044	16352	
Ст. лаборант без в/о	5	1,50	1612		1612																	0	2418	19344	
Лаборант	4	1,00	1543		1543																	0	1543	12344	
Разом:		13,50	25853	0	25853	0	0	0	0	0	0	0	0	219	0	0	0	0	0	0	0	219	26072	208572	
Кафедра аерокосмічної теплотехніки - 205																									
Зав. лабораторією к.н. (1 од. с окл 2334грн)																									
Інженер 1 кат.	9	3,90	2050		2050																	0	7995	63960	
Інженер 2 кат.	8	0,10	1943		1943																	0	194	1554	
Інженер	7	1,00	1825		1825																	0	1825	14600	
Ст. лаборант без в/о	5	1,00	1612		1612																	0	1612	12896	
Разом:		6,00	11626	0	11626	0	0	0	0	0	0	0	0	0	0	0	0	0	0	0	0	0	11626	93010	
Разом по		46,00	88441	0	88441	0	0	0	0	0	0	0	0	219	0	0	0	0	0	0	0	219	88660	709282	
Факультет систем управління ЛА																									
Кафедра систем керування ЛА - 301																									
Зав. Лабораторією (2 од. с окл.2334грн)																									
Інженер 1 кат.	9	4,00	2050		2050																	0	8200	65600	
Інженер 2 кат.	8	4,50	1943		1943																	0	8744	69948	
Лаборант	4	3,50	1543		1543																	0	5401	43204	
Інженер	7	2,00	1825		1825																	0	3650	29200	
Разом:		14,00	25994	0	25994	0	0	0	0	0	0	0	0	0	0	0	0	0	0	0	0	0	25994	207952	
Кафедра інформаційних управляючих систем - 302																									
Зав. лабораторією (1од. с окл. 2334грн.)																									
Інженер 1 кат.	9	4,90	2050		2050																	0	10045	80360	
Інженер 2 кат.	8	2,10	1943		1943																	0	4080	32642	
Інженер	7	0,50	1825		1825																	0	913	7300	
Інженер-програміст 1 кат.	9	0,50	2050		2050																	0	1025	8200	
Провідний інженер	10	1,00	2157		2157																	0	2157	17256	
Ст. лаборант без в/о	5	1,00	1612		1612																	0	1612	12896	

Назва структурного підрозділу та посад	Разряд	Кількість штатних посад	Оклад по ЄТС	Підвищення посадового окладу по видам	Разом сума по окладах ЄТС	Надбавки по видам (грн)							Доплати по видам (грн)							Разом надбавки та доплати	Фонд зар. Плати на місяць	Фонд зар.плати на 2016р.					
						Надбавка педагогічним працівникам	За звання засл.	За звання майстра спорту міжнародного класу	За майстра спорту	За знання іноземної мови	За вислугу років	Секретність	За високі досягнення в праці	За особливі умови роботи	шкідливі умови праці	За в/о заст. Декана	За вчене звання		За наукову ступінь				за класність	Нічні			
																	професор	доцент	доктор						к.н		
																	20%	20%	15%						10%	10%	50%
Ст. оператор	5	1,50	1612		1612																			0	2418	19344	
Разом:		11,50	22250	0	22250	0	0	0	0	0	0	0	0	0	0	0	0	0	0	0	0	0	0	0	22250	177998	
Кафедра авіаційних приладів і вимірювань - 303																											
Зав. лабораторією (2од. с окл 2334грн)																											
Провідний інженер	10	1,00	2157		2157																				0	2157	17256
Інженер 1 кат.	9	6,00	2050		2050																				0	12300	98400
Інженер 2 кат.	8	5,00	1943		1943																				0	9715	77720
Інженер	7	5,50	1825		1825																				0	10038	80300
Ст. лаборант без в/о	5	1,00	1612		1612																				0	1612	12896
Разом:		18,50	35822	0	35822	0	0	0	0	0	0	0	0	0	0	0	0	0	0	0	0	0	0	0	0	35822	286572
Кафедра інформатики - 304																											
Зав. лабораторією (1 од. с окл 2334грн.)																											
Провідний інженер	10	6,50	2157		2157																				0	14021	112164
Ст. лаборант без в/о	5	1,00	1612		1612																				0	1612	12896
Інженер 1 кат.	9	3,00	2050		2050																				0	6150	49200
Інженер 2 кат.	8	2,00	1943		1943																				0	3886	31088
Інженер	7	0,00	1825		1825																				0	0	0
Разом:		12,50	25669	0	25669	0	0	0	0	0	0	0	0	0	0	0	0	0	0	0	0	0	0	0	0	25669	205348
Кафедра електротехніки - 305																											
Зав. лабораторією (1од. с окл. 2334грн.)																											
Інженер 1 кат.	9	1,75	2050		2050																				0	3588	28700
Ст. лаборант без в/о	5	1,00	1612		1612																				0	1612	12896
Провідний інженер	10	2,50	2157		2157																				0	5393	43140
Інженер 2 кат.	8	0,25	1943		1943																				0	486	3886
Разом:		5,50	11078	0	11078	0	0	0	0	0	0	0	0	0	0	0	0	0	0	0	0	0	0	0	0	11078	88622
Разом по факультету:		62,00	120812	0	120812	0	0	0	0	0	0	0	0	0	0	0	0	0	0	0	0	0	0	0	0	120812	966492
Факультет ракетно-космічної техніки																											
Кафедра конструкцій і проектування ракетної техніки - 401																											

Назва структурного підрозділу та посад	Розряд	Кількість штатних посад	Оклад по ЄТС	Підвищення посадового окладу по видам	Разом сума по окладах ЄТС	Надбавки по видам (грн)								Доплати по видам (грн)								Разом надбавки та доплати	Фонд зар. Плати на місяць	Фонд зар.плати на 2016р.					
						Надбавка педагогічним працівникам	За звання засл.	За звання майстра спорту міжнародного класу	За майстра спорту	За знання іноземної мови	За вислугу років	Секретність	За високі досягнення в праці	За особливі умови роботи	шкідливі умови праці	За в/о заст. Декана	За вчене звання		За наукову ступінь		за класність				Нічні				
																	20%	20%	15%	10%						10%	50%	50%	професор
Зав. лабораторією (4 од. с окл.2334грн.)																													
Провідний інженер	10	3,00	2157		2157																					0	6471	51768	
Інженер 1 кат.	9	1,00	2050		2050							308														308	2358	18860	
Інженер 1 кат.	9	8,00	2050		2050																					0	16400	131200	
Інженер 2 кат.	8	1,00	1943		1943																					0	1943	15544	
Інженер	7	3,00	1825		1825																					0	5475	43800	
Ст. лаборант з в/о	6	1,00	1718		1718																					0	1718	13744	
Ст. лаборант без в/о	5	3,00	1612		1612																					0	4836	38688	
Разом:		20,00	38893	0	38893	0	0	0	0	0	0	308	0	0	0	0	0	0	0	0	0	0	0	0	0	308	39201	313604	
Кафедра космічної техніки та нетрадиційних джерел енергії - 402																													
Зав. лабораторією (1 од. с окл.2334грн.)																													
Провідний інженер	10	1,00	2157		2157																						0	2157	17256
Інженер 1 кат.	9	5,00	2050		2050																					0	10250	82000	
Інженер	7	1,00	1825		1825																					0	1825	14600	
Ст. лаборант з в/о	6	1,00	1718		1718																					0	1718	13744	
Ст. лаборант без в/о	5	2,00	1612		1612																					0	3224	25792	
Оператор	4	1,00	1543		1543																					0	1543	12344	
Учбовий майстер	7	0,50	1825		1825																					0	913	7300	
Разом:		11,50	21630	0	21630	0	0	0	0	0	0	0	0	0	0	0	0	0	0	0	0	0	0	0	0	0	21630	173036	
Кафедра композиційних конструкцій і авіаційного матеріалознавства- 403																													
Зав. лабораторією (2од. с окл. 2334																													
Провідний інженер	10	1,00	2157		2157																						0	2157	17256
Інженер 2 кат.	8	1,50	1943		1943																					0	2915	23316	
Інженер 1 кат.	9	4,50	2050		2050																					0	9225	73800	
Інженер	7	2,00	1825		1825																					0	3650	29200	
Ст. лаборант без в/о	5	2,30	1612		1612																					0	3708	29661	
Разом:		11,30	21654	0	21654	0	0	0	0	0	0	0	0	0	0	0	0	0	0	0	0	0	0	0	0	0	21654	173233	
Кафедра вищої математики та системного аналізу- 405																													
Зав. лабораторією (1 од. с окл.2334грн.)																													
Ст. лаборант без в/о	5	1,00	1612		1612																					0	1612	12896	
Ст. лаборант з в/о	6	1,00	1718		1718																					0	1718	13744	
Лаборант	4	2,00	1543		1543																					0	3086	24688	

Назва структурного підрозділу та посад	Разряд	Кількість штатних посад	Оклад по ЄТС	Підвищення посадового окладу по видам	Разом сума по окладах ЄТС	Надбавки по видам (грн) ⁹									Доплати по видам (грн)								Разом надбавки та доплати	Фонд зар. Плати на місяць	Фонд зар.-плати на 2016р.		
						Надбавка педагогічним працівникам	За звання засл.	За звання майстра спорту міжнародного класу	За майстра спорту	За знання іноземної мови	За вислугу років	Секретність	За високі досягнення в праці	За особливі умови роботи	шкідливі умови праці	За в/б заст. Декана	За вчене звання		За наукову ступінь		за класність	Нічні					
																	професор	доцент	доктор	к.н							
						20%	20%	15%	10%	10%	50%	50%	30%	33%	25%	25%	15%	0	0								
Провідний інженер	10	2,50	2157		2157																		0	5393	43140		
Інженер 1 кат.	9	2,00	2050		2050																		0	4100	32800		
Інженер 2 кат.	8	1,50	1943		1943																		0	2915	23316		
Разом:		10,00	18823	0	18823	0	0	0	0	0	0	0	0	0	0	0	0	0	0	0	0	0	18823	150584			
Кафедра нарисної геометрії та комп'ютерного моделювання - 406																											
Зав. лабораторією (1 од. с окл.2334грн.)																											
Провідний інженер	10	1,00	2157		2157																			0	2157	17256	
Інженер 1 кат.	9	4,70	2050		2050																			0	9635	77080	
Інженер 2 кат.	8	1,00	1943		1943																			0	1943	15544	
Ст. лаборант з в/о	6	1,00	1718		1718																			0	1718	13744	
Ст. лаборант без в/о	5	3,00	1612		1612																			0	4836	38688	
Разом:		10,70	20289	0	20289	0	0	0	0	0	0	0	0	0	0	0	0	0	0	0	0	0	0	20289	162312		
Разом по факультету:		63,50	121289	0	121289	0	0	0	0	0	308	0	0	0	0	0	0	0	0	0	0	0	308	121596	972769		
Факультет радіотехнічних систем ЛА																											
Кафедра проектування радіоелектронних систем літальних апаратів - 501																											
Зав. лабораторією (2 од.с окл. 2334грн.)																											
Провідний інженер, к.н.	10	2,00	2157		2157																			324	324	4961	39689
Інженер 1 кат. к.н.	9	0,50	2050		2050																			308	308	1179	9430
Інженер	7	1,00	1825		1825																				0	1825	14600
Інженер 1 кат.	9	1,50	2050		2050																				0	3075	24600
Інженер 2 кат.	8	2,00	1943		1943																				0	3886	31088
Ст. лаборант без в/о	5	1,00	1612		1612																				0	1612	12896
Разом:		8,00	15737	0	15737	0	0	0	0	0	0	0	0	0	0	0	0	0	0	0	0	0	801	801	16538	132303	
Кафедра виробництва радіоелектронних систем ЛА - 502																											
Зав. лабораторією (1 од. с окл 2334грн.)																											
Інженер 1 кат.	9	4,00	2050		2050																				0	8200	65600
Інженер 2 кат.	8	2,00	1943		1943																				0	3886	31088
Провідний інженер	10	2,00	2157		2157																				0	4314	34512
Ст. лаборант без в/о	5	3,00	1612		1612																				0	4836	38688
Лаборант	4	1,00	1543		1543																				0	1543	12344

Назва структурного підрозділу та посад	Разряд	Кількість штатних посад	Оклад по ЄТС	Підвищення посадового окладу по видам	Разом сума по окладах ЄТС	Надбавки по видам (грн) 10										Доплати по видам (грн)						Разом надбавки та доплати	Фонд зар. Плати на місяць	Фонд зар.плати на 2016р.				
						Надбавка педагогічним працівникам	За звання засл.	За звання майстра спорту міжнародного класу	За майстра спорту	За знання іноземної мови	За вислугу років	Секретність	За високі досягнення в праці	За особливі умови роботи	шкідливі умови праці	За в/о заст. Декана	За вчене звання		За наукову ступінь		за класність				Нічні			
																	професор	доцент	доктор	к.н								
																										20%	20%	15%
Разом:		12,00	22779	0	22779	0	0	0	0	0	0	0	0	0	0	0	0	0	0	0	0	0	0	22779	182232			
Кафедра комп'ютерних систем та мереж - 503																												
Зав. лабораторією (1 од. с окл.2334грн.)																												
Провідний інженер	10	3,00	2157		2157																			0	6471	51768		
Інженер 1 кат.	9	3,00	2050		2050																			0	6150	49200		
Ст. лаборант без в/о	5	2,00	1612		1612																			0	3224	25792		
Разом:		8,00	15845	0	15845	0	0	0	0	0	0	0	0	0	0	0	0	0	0	0	0	0	0	15845	126760			
Кафедра прийому, передачі та обробки сигналів - 504																												
Зав. лабораторією (1 од. с окл 2334грн.)																												
Інженер 1 кат.	9	4,00	2050		2050																			0	8200	65600		
Ст. лаборант без в/о	5	1,00	1612		1612																			0	1612	12896		
Разом:		5,00	9812	0	9812	0	0	0	0	0	0	0	0	0	0	0	0	0	0	0	0	0	0	9812	78496			
Кафедра фізики - 505																												
Зав. Лабораторією (2од. с окл 2334грн)																												
Ст. лаборант з в/о	6	1,00	1718		1718																			0	1718	13744		
Технік 1 кат.	7	2,00	1825		1825																			0	3650	29200		
Ст. лаборант без в/о	5	1,00	1612		1612																			0	1612	12896		
Провідний інженер	10	1,00	2157		2157																			0	2157	17256		
Інженер 1 кат.	9	3,00	2050		2050																			0	6150	49200		
Інженер 2 кат	8	1,00	1943		1943																			0	1943	15544		
Разом:		9,00	17230	0	17230	0	0	0	0	0	0	0	0	0	0	0	0	0	0	0	0	0	0	17230	137840			
Разом по факультету:		42,00	81403	0	81403	0	0	0	0	0	0	0	0	0	0	0	0	0	0	0	0	0	801	0	0	801	82204	657631
Факультет економіки та менеджменту																												
Кафедра економічної теорії -601																												
Зав. лабораторією (1 од. с окл.2334грн.)																												
Провідний інженер	10	3,00	2157		2157																			0	6471	51768		
Ст. лаборант без в/о	5	1,00	1612		1612																			0	1612	12896		
Інженер 1 кат.	9	1,00	2050		2050																			0	2050	16400		
Разом:		5,00	10133	0	10133	0	0	0	0	0	0	0	0	0	0	0	0	0	0	0	0	0	0	10133	81064			
Кафедра менеджменту - 602																												

Назва структурного підрозділу та посад	Разряд	Кількість штатних посад	Оклад по ЄТС	Підвищення посадового окладу по видам	Разом сума по окладах ЄТС	Надбавки по видам (грн)								Доплати по видам (грн)						Разом надбавки та доплати	Фонд зар. Плати на місяць	Фонд зар.-плати на 2016р.				
						Надбавка педагогічним працівникам	За звання засл.	За звання майстра спорту міжнародного класу	За майстра спорту	За знання іноземної мови	За вислугу років	Секретність	За високі досягнення в праці	За особливі умови роботи	шкідливі умови праці	За в/о заст. Декана	За вчене звання		За наукову ступінь				за класність	Нічні		
																	20%	20%	15%						10%	10%
Разом:		3,00	5593	0	5593	0	0	0	0	0	0	0	0	0	0	0	0	0	0	0	0	0	0	5593	44744	
Кафедра політології та історії - 702																										
Зав. лабораторією (2 од. с окл 2334грн.)																										
Інженер 1 кат.	9	1,00	2050		2050																			0	2050	16400
Ст. лаборант без в/о	5	1,00	1612		1612																			0	1612	12896
Ст. лаборант з в/о	6	2,00	1718		1718																			0	3436	27488
Разом:		4,00	7098	0	7098	0	0	0	0	0	0	0	0	0	0	0	0	0	0	0	0	0	0	0	7098	56784
Кафедра документознавства та української мови - 703																										
Зав. лабораторією (1 од. с окл 2334грн.)																										
Ст. лаборант з в/о	6	0,50	1718		1718																			0	859	6872
Інженер 1 кат.	9	1,50	2050		2050																			0	3075	24600
Разом:		2,00	3934	0	3934	0	0	0	0	0	0	0	0	0	0	0	0	0	0	0	0	0	0	0	3934	31472
Кафедра іноземних мов - 704																										
Зав. лабораторією (1 од. с окл 2334грн.)																										
Ст. лаборант з в/о	6	3,00	1718		1718																			0	5154	41232
Разом:		3,00	5154	0	5154	0	0	0	0	0	0	0	0	0	0	0	0	0	0	0	0	0	0	0	5154	41232
Кафедра фізичного виховання - 705																										
Зав. лабораторією (1 од. с окл.2334грн.)																										
Ст. лаборант без в/о	5	2,00	1612		1612																			0	3224	25792
Провідний інженер	10	1,00	2157		2157																			0	2157	17256
Інженер 1 кат.	9	1,00	2050		2050																			0	2050	16400
Лаборант	4	2,50	1543		1543																			0	3858	30860
Провідний інженер	10	0,50	2157		2157																			0	1079	8628
Разом:		7,00	12367	0	12367	0	0	0	0	0	0	0	0	0	0	0	0	0	0	0	0	0	0	0	12367	98936
Кафедра прикладної лінгвістики - 706																										
Зав. лабораторією (1 од. с окл.2334грн.)																										
Інженер	7	0,50	1825		1825																			0	913	7300
Ст. лаборант з в/о	6	0,50	1718		1718																			0	859	6872
Разом:		1,00	1772	0	1772	0	0	0	0	0	0	0	0	0	0	0	0	0	0	0	0	0	0	0	1772	14172

Назва структурного підрозділу та посад	Разряд	Кількість штатних посад	Оклад по ЄТС	Підвищення посадового окладу по видам	Разом сума по окладах ЄТС	Надбавки по видам (грн) ¹³								Доплати по видам (грн)								Разом надбавки та доплати	Фонд зар. Плати на місяць	Фонд зар.плати на 2016р.		
						Надбавка педагогічним працівникам	За звання засл.	За звання майстра спорту міжнародного класу	За майстра спорту	За знання іноземної мови	За вислугу років	Секретність	За високі досягнення в праці	За особливі умови роботи	шкідливі умови праці	За в/о заст. Декана	За вчене звання		За наукову ступінь		за класність				Нічні	
																	професор	доцент	доктор	к.н						
						20%	20%	15%	10%	10%	50%	50%	30%	33%	25%	25%	15%	0	0							
Разом по гуманітарному факультету		20,00	35918	0	35918	0	0	0	0	0	0	0	0	0	0	0	0	0	0	0	0	0	0	35918	287340	
Учбова лабораторія з обч. техніки фак. № 2 (1001)																										
Зав. лабораторією (1 од. с окл.2334грн.)																										
Провідний інженер-електронщик	10	1,00	2157		2157																			0	2157	17256
Провідний інженер-програміст	10	2,00	2157		2157																			0	4314	34512
Інженер-електронщик 1 кат.	9	1,00	2050		2050																			0	2050	16400
Інженер-програміст 2 кат.	8	4,00	1943		1943																			0	7772	62176
Інженер-електронщик	7	2,00	1825		1825																			0	3650	29200
Ст. оператор	5	4,00	1612		1612																			0	6448	51584
Оператор	4	2,00	1543		1543																			0	3086	24688
Разом:		16,00	29477	0	29477	0	0	0	0	0	0	0	0	0	0	0	0	0	0	0	0	0	0	29477	235816	
Учбова лабораторія з обч. техніки фак. № 5 (1002)																										
Зав. лабораторією (1од. с окл. 2334грн.)																										
Провідний інженер-електронщик	10	2,00	2157		2157																			0	4314	34512
Інженер-електронщик 1 кат.	9	2,00	2050		2050																			0	4100	32800
Інженер-програміст 1 кат.	9	3,00	2050		2050																			0	6150	49200
Інженер-електронщик 2 кат.	8	3,00	1943		1943																			0	5829	46632
Інженер-програміст 2 кат.	8	1,00	1943		1943																			0	1943	15544
Разом:		11,00	22336	0	22336	0	0	0	0	0	0	0	0	0	0	0	0	0	0	0	0	0	0	22336	178688	
Учбова лабораторія з обч. техніки фак. № 6 (1003)																										
Зав. лабораторією (1 од. с окл 2334грн.)																										
Провідний інженер	10	5,00	2157		2157																			0	10785	86280
Інженер 1 кат.	9	1,50	2050		2050																			0	3075	24600

Назва структурного підрозділу та посад	Разряд	Кількість штатних посад	Оклад по ЄТС	Підвищення посадового окладу по видам	Разом сума по окладах ЄТС	Надбавки по видам (грн) ¹⁴														Доплати по видам (грн)						Разом надбавки та доплати	Фонд зар. Плати на місяць	Фонд зар.плати на 2016р.	
						Надбавка педагогічним працівникам	За звання закл.	За звання майстра спорту міжнародного класу	За майстра спорту	За знання іноземної мови	За вислугу років	Секретність	За високі досягнення в праці	За особливі умови роботи	шкідливі умови праці	За в/о заст. Декана	За вчене звання		За наукову ступінь		за класність	Нічні							
																	професор	доцент	доктор	к.н									
Інженер 2 кат.	8	1,00	1943		1943																				0	1943	15544		
Ст. лаборант без в/о	5	2,00	1612		1612																					0	3224	25792	
Ст. оператор	5	1,00	1612		1612																					0	1612	12896	
Разом:		10,50	20639	0	20639	0	0	0	0	0	0	0	0	0	0	0	0	0	0	0	0	0	0	0	0	20639	165112		
Учебний центр CAD/CAM/CAE (1004)																													
Зав. лабораторією (6 од. с окл 2334грн)																													
Провідний інженер	10	18,00	2157		2157																				315	315	44489	355910	
Інженер 1 кат.	9	2,00	2050		2050																					0	4100	32800	
Ст. лаборант без в/о	5	1,00	1612		1612																					0	1612	12896	
Ст. оператор	5	2,00	1612		1612																			235	235	3695	29558		
Разом:		23,00	47762	0	47762	0	0	0	0	0	0	0	0	0	0	0	0	0	0	0	0	0	0	6133	6133	53895	431164		
Усього по категорії:		443,35	861583	0	861583	0	0	0	0	0	308	0	0	631	0	0	0	0	0	0	0	0	0	801	0	6133	7873	869456	6955645

Адміністративно-управлінський персонал

Ректорат (1000)																													
Помічник ректора		1,00	3617		3617																						543	4159	33275
Помічник проректора по АФД		1,00	3436		3436																						0	3436	27488
Заступник проректора		1,00	4418		4418																						0	4418	35342
Головний інженер	12	1,00	2512		2512																						0	2512	20096
Провідний інженер	10	1,00	2157		2157																						0	2157	17256
Провідний спеціаліст	10	4,00	2157		2157																						0	8628	69024
Спеціаліст 1 кат.	9	1,00	2050		2050																						0	2050	16400
Разом:		10,00	26818	0	26818	0	0	0	0	0	543	0	0	0	0	0	0	0	0	0	0	0	0	0	0	543	27360	218882	
Відділ з питань надзвичайних ситуацій та цивільного захисту населення																													
Начальник відділу	10	1,00	2157		2157																						0	2157	17256
Інженер 1 кат.	9	1,00	2050		2050																						0	2050	16400
Разом:		2,00	4207	0	4207	0	0	0	0	0	0	0	0	0	0	0	0	0	0	0	0	0	0	0	0	0	4207	33656	
Учебно-аналітичний відділ																													
Начальник відділу	10	0,50	2157		2157																						0	1079	8628
Провідний інженер	10	6,50	2157		2157																						0	14021	112164
Інженер 1 кат.	9	1,00	2050		2050																						0	2050	16400

Назва структурного підрозділу та посад	Разряд	Кількість штатних посад	Оклад по ЄТС	Підвищення посадового окладу по видам	Разом сума по окладах ЄТС	Надбавки по видам (грн) 15										Доплати по видам (грн)						Разом надбавки та доплати	Фонд зар. Плати на місяць	Фонд зар.плати на 2016р.	
						Надбавка педагогічним працівникам	За звання засл.	За звання майстра спорту міжнародного класу	За майстра спорту	За знання іноземної мови	За вислугу років	Секретність	За високі досягнення в праці	За особливі умови роботи	шкідливі умови праці	За в/о заст. Декана	За вчене звання		За наукову ступінь		за класність				Нічні
																	професор	доцент	доктор	к.н					
						20%	20%	15%	10%	10%		50%	50%		30%	33%	25%	25%	15%						
Інженер 2 кат.	8	1,15	1943		1943																		0	2234	17876
Ст. лаборант без в/о	5	1,00	1612		1612																		0	1612	12896
Методист вищої кат. (1од.с окл 2157грн)																									
Методист 1 кат. (2 од.с окл 2050грн)																									
Разом:		10,15	20995	0	20995	0	0	0	0	0	0	0	0	0	0	0	0	0	0	0	0	0	20995	167964	
Учбово-методичний відділ																									
Начальник відділу	12	0,50	2512		2512																		0	1256	10048
Провідний інженер	10	5,00	2157		2157																		0	10785	86280
Методист вищої кат. (1од.с окл 2157грн.)																									
Методист 1 кат. (1 од.с окл 2050грн)																									
Інженер 1 кат.	9	0,00	2050		2050																				
Інженер 2 кат.	8	3,00	1943		1943																		0	5829	46632
Ст. диспетчер	6	0,50	1718		1718																		0	859	6872
Диспетчер	5	2,00	1612		1612																		0	3224	25792
Разом:		11,00	21953	0	21953	0	0	0	0	0	0	0	0	0	0	0	0	0	0	0	0	0	21953	175624	
Учбово-організаційний відділ																									
Начальник відділу	10	1,00	2157		2157																		0	2157	17256
Провідний інженер	10	6,00	2157		2157																		0	12942	103536
Методист 1 кат. (2 од.с окл 2050 грн)																									
Інженер 1 кат.	9	3,00	2050		2050																		0	6150	49200
Інженер 2 кат.	8	1,00	1943		1943																		0	1943	15544
Ст. лаборант з в/о	6	1,00	1718		1718																		0	1718	13744
Ст. лаборант без в/о	5	0,50	1612		1612																		0	806	6448
Разом:		12,50	25716	0	25716	0	0	0	0	0	0	0	0	0	0	0	0	0	0	0	0	0	25716	205728	
Відділ учбово-виховної роботи																									
Начальник відділу	10	1,00	2157		2157																		0	2157	17256
Провідний інженер	10	1,00	2157		2157																		0	2157	17256
Інженер 1 кат.	9	2,00	2050		2050																		0	4100	32800
Разом:		4,00	8414	0	8414	0	0	0	0	0	0	0	0	0	0	0	0	0	0	0	0	0	8414	67312	
Відділ телекомунікацій (1013)																									

Назва структурного підрозділу та посад	Розряд	Кількість штатних посад	Оклад по ЄТС	Підвищення посадового окладу по видам	Разом сума по окладах ЄТС	Надбавки по видам (грн) 16										Доплати по видам (грн)								Разом надбавки та доплати	Фонд зар. Плати на місяць	Фонд зар.-плати на 2016р.	
						Надбавка педагогічним працівникам	За звання засл.	За звання майстра спорту міжнародного класу	За майстра спорту	За знання іноземної мови	За вислугу років	Секретність	За високі досягнення в праці	За особливі умови роботи	шкідливі умови праці	За в/о заст. Декана	За вчене звання		За наукову ступінь		за класність	Нічні					
																	професор	доцент	доктор	к.н							
																							20%				20%
Начальник відділу	10	1,00	2157		2157																			0	2157	17256	
Заст. начальника відділу		1,00	1833		1833																				0	1833	14668
Провідний інженер	10	2,00	2157		2157																				0	4314	34512
Інженер	7	1,00	1825		1825																				0	1825	14600
Інженер 1 кат.	9	3,50	2050		2050																				0	7175	57400
Інженер 2 кат.	8	4,00	1943		1943																				0	7772	62176
Інженер-економіст 2 кат.	8	1,00	1943		1943																				0	1943	15544
Разом:		13,50	27019	0	27019	0	0	0	0	0	0	0	0	0	0	0	0	0	0	0	0	0	0	0	27019	216156	
Відділ головного механіка (1014)																											
Головний механік	11	1,00	2334		2334																				0	2334	18672
котельня																											
Заст. головного механіка		1,00	2217		2217																				0	2217	17738
Разом по котельні:		1,00	2217	0	2217	0	0	0	0	0	0	0	0	0	0	0	0	0	0	0	0	0	0	0	0	2217	17738
насосна																											
Заст. головного механіка		1,00	2101		2101																				0	2101	16805
Інженер 1 кат.	9	1,00	2050		2050																				0	2050	16400
Разом по насосній:		2,00	4151	0	4151	0	0	0	0	0	0	0	0	0	0	0	0	0	0	0	0	0	0	0	0	4151	33205
теплові мережі																											
Провідний спеціаліст	10	1,00	2157		2157																				0	2157	17256
Разом по тепловим мережам:		1,00	2157	0	2157	0	0	0	0	0	0	0	0	0	0	0	0	0	0	0	0	0	0	0	0	2157	17256
Разом:		5,00	10859	0	10859	0	0	0	0	0	0	0	0	0	0	0	0	0	0	0	0	0	0	0	0	10859	86871
Відділ головного енергетика (1015)																											
Головний енергетик	11	1,00	2334		2334																				0	2334	18672
Провідний інженер	10	1,00	2157		2157																				0	2157	17256
Інженер 1 кат.	9	2,00	2050		2050																				0	4100	32800
Разом:		4,00	8591	0	8591	0	0	0	0	0	0	0	0	0	0	0	0	0	0	0	0	0	0	0	0	8591	68728
Відділ матеріально-технічного постачання (1016)																											
Начальник відділу	10	1,00	2157		2157																				0	2157	17256

Назва структурного підрозділу та посад	Розряд	Кількість штатних посад	Оклад по ЄТС	Підвищення посадового окладу по видам	Разом сума по окладах ЄТС	Надбавки по видам (грн) 17										Доплати по видам (грн)						Разом надбавки та доплати	Фонд зар. Плати на місяць	Фонд зар.плати на 2016р.	
						Надбавка педагогічним працівникам	За звання засл.	За звання майстра спорту міжнародного класу	За майстра спорту	За знання іноземної мови	За вислугу років	Секретність	За високі досягнення в праці	За особливі умови роботи	шкідливі умови праці	За в/б заст. Декана	За вчене звання		За наукову ступінь		за класність				Нічні
																	професор	доцент	доктор	к.н					
																	20%	20%	15%	10%					
Ст. товарознавець 1 кат.	9	1,00	2050		2050																		0	2050	16400
Ст. товарознавець 2 кат.	8	1,00	1943		1943																		0	1943	15544
Заст. начальника відділу		1,00	2157		2157																		0	2157	17256
Зав. центральним складом	8	1,00	1943		1943																		0	1943	15544
Інженер 1 кат.	9	1,00	2050		2050																		0	2050	16400
економіст 1 кат.	9	1,00	2050		2050																		0	2050	16400
Старший товарознавець	6	1,00	1718		1718																		0	1718	13744
Агент з постачання	5	2,00	1612		1612																		0	3224	25792
Разом:		10,00	19292	0	19292	0	0	0	0	0	0	0	0	0	0	0	0	0	0	0	0	0	0	19292	154336
Планово-фінансовий відділ (1017)																									
Начальник відділу	13	1,00	2690		2690																		0	2690	21520
Заст. начальника відділу		1,00	2556		2556																		0	2556	20444
Провідний економіст	10	3,00	2157		2157																		0	6471	51768
Економіст 1 кат.	9	6,00	2050		2050																		0	12300	98400
Інженер - програміст 1 кат.	9	1,00	2050		2050																		0	2050	16400
Економіст 2 кат.	8	1,00	1943		1943																		0	1943	15544
Економіст	7	1,00	1825		1825																		0	1825	14600
Разом:		14,00	29835	0	29835	0	0	0	0	0	0	0	0	0	0	0	0	0	0	0	0	0	0	29835	238676
Бухгалтерія (1018)																									
Головний бухгалтер		1,00	4650		4650																		0	4650	37202
Заст. головного бухгалтера		3,00	4185		4185																		0	12556	100446
Провідний бухгалтер	10	7,50	2157		2157																		0	16178	129420
Провідний бухгалтер, засл. Діяч	10	1,00	2157		2157		431																431	2588	20707
Інженер-програміст 1 кат.	9	0,50	2050		2050																		0	1025	8200
Бухгалтер 1 кат.	9	16,00	2050		2050																		0	32800	262400
Бухгалтер	7	1,00	1825		1825																		0	1825	14600
Бухгалтер 2 кат.	8	6,50	1943		1943																		0	12630	101036

Назва структурного підрозділу та посад	Разряд	Кількість штатних посад	Оклад по ЄТС	Підвищення посадового окладу по видам	Разом сума по окладах ЄТС	Надбавки по видам (грн) 18										Доплати по видам (грн)								Разом надбавки та доплати	Фонд зар. Плати на місяць	Фонд зар.-плати на 2016р.			
						Надбавка педагогічним працівникам	За звання засл.	За звання майстра спорту міжнародного класу	За майстра спорту	За знання іноземної мови	За вислугу років	Секретність	За високі досягнення в праці	За особливі умови роботи	шкідливі умови праці	За в/о заст. Декана	За вчене звання		За наукову ступінь		за класність	Нічні							
																	професор	доцент	доктор	к.н									
																							20%				20%	15%	10%
Ст. касир	6	2,00	1718		1718																					0	3436	27488	
Касир	5	1,00	1612		1612																						0	1612	12896
Разом:		39,50	88868	0	88868	0	431	0	0	0	0	0	0	0	0	0	0	0	0	0	0	0	0	0	0	431	89300	714396	
Відділ кадрів (1019)																													
Начальник відділу	12	1,00	2512		2512																						0	2512	20096
Спеціаліст 1 кат.	9	10,00	2050		2050																						0	20500	164000
Ст. інспектор	6	2,00	1718		1718																						0	3436	27488
Інспектор	5	1,00	1612		1612																						0	1612	12896
Разом:		14,00	28060	0	28060	0	0	0	0	0	0	0	0	0	0	0	0	0	0	0	0	0	0	0	0	0	0	28060	224480
Режимно-секретний відділ (1020)																													
Начальник відділу	12	1,00	2512		2512							377															377	2889	23110
Інженер 1 кат.	9	1,00	2050		2050							308															308	2358	18860
Інженер 1 кат.	9	1,00	2050		2050							308															308	2358	18860
Ст. інспектор	6	2,00	1718		1718							258															258	3951	31611
Ст. інспектор	6	3,00	1718		1718							258															258	5927	47417
Разом:		8,00	15202	0	15202	0	0	0	0	0	0	2280	0	0	0	0	0	0	0	0	0	0	0	0	0	2280	17482	139858	
Військово-мобілізаційний відділ (1021)																													
Начальник відділу	12	1,00	2512		2512																						0	2512	20096
Інженер	7	1,00	1825		1825																						0	1825	14600
Інженер 1 кат.	9	2,00	2050		2050																						0	4100	32800
Разом:		4,00	8437	0	8437	0	0	0	0	0	0	0	0	0	0	0	0	0	0	0	0	0	0	0	0	0	0	8437	67496
Капцелярія (1022)																													
Зав. канцелярії	8	1,00	1943		1943																						0	1943	15544
Зав. архивом	7	1,00	1825		1825																						0	1825	14600
Провідний спеціаліст	10	0,50	2157		2157																						0	1079	8628
Ст. інспектор	6	1,00	1718		1718																						0	1718	13744
Інспектор	5	2,00	1612		1612																						0	3224	25792
Разом:		5,50	9789	0	9789	0	0	0	0	0	0	0	0	0	0	0	0	0	0	0	0	0	0	0	0	0	0	9789	78308
Експлуатаційно-технічний відділ (1023)																													
Начальник відділу	12	1,00	2512		2512																						0	2512	20096
Інженер 1 кат.	9	2,00	2050		2050																						0	4100	32800
Заст. начальника відділу		1,00	2386		2386																						0	2386	19091
Зав. господарства	8	12,00	1943		1943																						0	23316	186528
Разом:		16,00	32314	0	32314	0	0	0	0	0	0	0	0	0	0	0	0	0	0	0	0	0	0	0	0	0	0	32314	258515
Відділ охорони праці (1024)																													
Начальник відділу	12	1,00	2512		2512																						502	3014	24115

Назва структурного підрозділу та посад	Разряд	Кількість штатних посад	Оклад по ЄТС	Підвищення посадового окладу по видам	Разом сума по окладах ЄТС	Надбавки по видам (грн) 19									Доплати по видам (грн)							Разом надбавки та доплати	Фонд зар. Плати на місяць	Фонд зар.-плати на 2016р.		
						Надбавка педагогічним працівникам	За звання засл.	За звання майстра спорту міжнародного класу	За майстра спорту	За знання іноземної мови	За вислугу років	Секретність	За високі досягнення в праці	За особливі умови роботи	шкідливі умови праці	За в/о заст. Декана	За вчене звання		За наукову ступінь		за класність				Нічні	
																	професор	доцент	доктор	к.н						
						20%	20%	15%	10%	10%	50%	50%	30%	33%	25%	25%	15%	0	0							
Провідний інженер	10	1,00	2157		2157										259								259	2416	19327	
Інженер 1 кат.	9	1,00	2050		2050										410								410	2460	19680	
Інженер 1 кат.	9	1,00	2050		2050										246								246	2296	18368	
Інженер 2 кат.	8	2,00	1943		1943										233								233	4352	34819	
Інженер 2 кат.	8	1,00	1943		1943																		0	1943	15544	
Разом:		7,00	14598	0	14598	0	0	0	0	0	0	0	0	0	1884	0	0	0	0	0	0	0	1884	16482	131852	
Спортспоруди (1025)																										
Директор спорспоруд	10	1,00	2157		2157																			0	2157	17256
Інженер-економіст 1 кат.	9	1,00	2050		2050																			0	2050	16400
Інженер	7	1,00	1825		1825																			0	1825	14600
Разом:		3,00	6032	0	6032	0	0	0	0	0	0	0	0	0	0	0	0	0	0	0	0	0	0	6032	48256	
Студмістечко (1041)																										
Головний інженер студмістечка	11	1,00	2334		2334																			0	2334	18672
Головний енергетик	10	1,00	2157		2157																			0	2157	17256
Директор студмістечка	11	1,00	2334		2334																			0	2334	18672
Начальник відділу з постачання	10	1,00	2157		2157																			0	2157	17256
Начальник житл. рем.-експл. служби	10	2,00	2157		2157																			0	4314	34512
Провідний інженер	10	1,00	2157		2157																			0	2157	17256
Провідний економіст	10	1,00	2157		2157																			0	2157	17256
Юрисконсульт 2 кат	8	1,00	1943		1943																			0	1943	15544
Заступник директора студмістечка		2,00	2217		2217																			0	4435	35477
Бухгалтер 1 кат.	9	6,00	2050		2050																			0	12300	98400
Економіст 1 кат.	9	2,00	2050		2050																			0	4100	32800
Ст. товарознавець	6	1,00	1718		1718																			0	1718	13744
Головний бухгалтер		1,00	2101		2101																			0	2101	16805
Завідувач ЖЕД	8	12,00	1943		1943																			0	23316	186528
Заст. головного бухгалтера		1,00	1996		1996																			0	1996	15965

Назва структурного підрозділу та посад	Разряд	Кількість штатних посад	Оклад по ЄТС	Підвищення посадового окладу по видам	Разом сума по окладах ЄТС	Надбавки по видам (грн) 20										Доплати по видам (грн)								Разом надбавки та доплати	Фонд зар. Плати на місяць	Фонд зар.плати на 2016р.
						Надбавка педагогічним працівникам	За звання засл.	За звання майстра спорту міжнародного класу	За майстра спорту	За знання іноземної мови	За вислугу років	Секретність	За високі досягнення в праці	За особливі умови роботи	шкідливі умови праці	За в/о заст. Декана	За вчене звання		За наукову ступінь		за класність	Нічні				
																	професор	доцент	доктор	к.н						
																	20%	20%	15%	10%			10%			
Заст. завідувача ЖЕД		6,00	1846		1846																			0	11075	88601
Ст. інспектор відділу кадрів	6	1,00	1718		1718																			0	1718	13744
Ст. інспектор з побуту	6	1,00	1718		1718																			0	1718	13744
Ст. касир	6	1,00	1718		1718																			0	1718	13744
Касир	5	1,00	1612		1612																			0	1612	12896
Комендант	5	0,00	1612		1612																			0	0	0
Агент з постачання	5	1,00	1612		1612																			0	1612	12896
Паспортист	5	11,00	1612		1612																			0	17732	141856
Разом:		56,00	106703	0	106703	0	0	0	0	0	0	0	0	0	0	0	0	0	0	0	0	0	0	0	106703	853623
Науково-технічна бібліотека (1028)																										
Директор бібліотеки	15	1,00	3057		3057					917			1529											2446	5503	44021
Заст. директора з основної діяльності		1,00	2904		2904					871			1452											2323	5227	41820
Заст. директора з обслуговування		1,00	2904		2904					871			1452											2323	5227	41820
Учений секретар	14	1,00	2868		2868					860			1434											2294	5162	41299
Зав. відділу	13	8,00	2690		2690					726			1345											2071	38090	304723
Зав. сектором	12	15,00	2512		2512					529			1256											1785	64452	515613
Разом:		27,00	70933	0	70933	0	0	0	0	17262	0	0	35467	0	0	0	0	0	0	0	0	0	0	52729	123662	989296
Відділ охорони (1031)																										
Начальник відділу охорони	10	1,00	2157		2157																			0	2157	17256
Заст. начальника відділу		1,00	2049		2049																			0	2049	16393
Разом:		2,00	4206	0	4206	0	0	0	0	0	0	0	0	0	0	0	0	0	0	0	0	0	0	0	4206	33649
Видавничий центр																										
Директор видавничого центру	10	1,00	2157		2157																			0	2157	17256
Заст. директора видавнич. центру		1,00	1941		1941																			0	1941	15530
Разом:		2,00	4098	0	4098	0	0	0	0	0	0	0	0	0	0	0	0	0	0	0	0	0	0	0	4098	32786
Редакційно-видавничий відділ (1011)																										

Назва структурного підрозділу та посад	Разряд	Кількість штатних посад	Оклад по ЄТС	Підвищення посадового окладу по видам	Разом сума по окладах ЄТС	Надбавки по видам (грн) ²¹								Доплати по видам (грн)								Разом надбавки та доплати	Фонд зар. Плати на місяць	Фонд зар.плати на 2016р.	
						Надбавка педагогічним працівникам	За звання засл.	За звання майстра спорту міжнародного класу	За майстра спорту	За знання іноземної мови	За вислугу років	Секретність	За високі досягнення в праці	За особливі умови роботи	шкідливі умови праці	За в/б заст. Декана	За вчене звання		За наукову ступінь		за класність				Нічні
																	професор	доцент	доктор	к.н					
						20%	20%	15%	10%	10%			50%	50%			30%	33%	25%	25%	15%				
Начальник відділу	11	1,00	2334		2334																		0	2334	18672
Разом:		1,00	2334	0	2334	0	0	0	0	0	0	0	0	0	0	0	0	0	0	0	0	0	0	2334	18672
Експлуатаційно-технічний відділ по експлуатації поліграфічної техніки (1032)																									
Начальник відділу	10	1,00	2157		2157									259									259	2416	19327
Разом:		1,00	2157	0	2157	0	0	0	0	0	0	0	0	259	0	0	0	0	0	0	0	0	259	2416	19327
Автосподарство (1033)																									
Начальник	10	1,00	2157		2157																		0	2157	17256
Інженер 2 кат.	8	1,00	1943		1943																		0	1943	15544
Разом:		2,00	4100	0	4100	0	0	0	0	0	0	0	0	0	0	0	0	0	0	0	0	0	0	4100	32800
Юридичний відділ (1034)																									
Начальник відділу	12	1,00	2512		2512																		0	2512	20096
Юрисконсульт	7	1,00	1825		1825																		0	1825	14600
Провідний юрисконсульт	10	1,00	2157		2157																		0	2157	17256
Разом:		3,00	6494	0	6494	0	0	0	0	0	0	0	0	0	0	0	0	0	0	0	0	0	0	6494	51952
Відділ матеріально-технічного розвитку (1035)																									
Начальник відділу	10	1,00	2157		2157																		0	2157	17256
Заст. начальника		1,00	2049		2049																		0	2049	16393
Провідний спеціаліст	10	2,00	2157		2157																		0	4314	34512
Провідний інженер	10	3,50	2157		2157																		0	7550	60396
Інженер 1 кат.	9	1,00	2050		2050																		0	2050	16400
Спеціаліст 1 кат.	9	1,00	2050		2050																		0	2050	16400
Технік 1 кат.	7	1,00	1825		1825																		0	1825	14600
Інженер 2 кат.	8	1,00	1943		1943																		0	1943	15544
Інженер	7	1,00	1825		1825																		0	1825	14600
Провідний художник-конструктор (дизайнер)	10	1,00	2157		2157																		0	2157	17256
Провідний економіст	10	1,00	2157		2157																		0	2157	17256
Група по дорожчинним металам і стандартизації і метрології (ДМіСМ)																									
Інженер 1 кат.	9	2,00	2050		2050																		0	4100	32800
Провідний інженер	10	0,50	2157		2157	0																	0	1079	8628
Разом:		17,00	35255	0	35255	0	0	0	0	0	0	0	0	0	0	0	0	0	0	0	0	0	0	35255	282041
Усього по категорії:		304,15	643863	0	643863	0	431	0	0	0	17262	2823	0	35467	2142	0	0	0	0	0	0	0	58125	701988	5615904

Назва структурного підрозділу та посад	Разряд	Кількість штатних посад	Оклад по ЄТС	Підвищення посадового окладу по видам	Разом сума по окладах ЄТС	Надбавки по видам (грн)							Доплати по видам (грн)							Разом надбавки та доплати	Фонд зар. Плати на місяць	Фонд зар.плати на 2016р.				
						Надбавка педагогічним працівникам	За звання засл.	За звання майстра спорту міжнародного класу	За майстра спорту	За знання іноземної мови	За вислугу років	Секретність	За високі досягнення в праці	За особливі умови роботи	шкідливі умови праці	За в/о заст. Декана	За вчене звання		За наукову ступінь				за класність	Нічні		
																	професор	доцент	доктор						к.н	
						20%	20%	15%	10%	10%		50%	50%		30%	33%	25%	25%	15%							

Обслуговуючий персонал

Експлуатаційно-технічний відділ (1023)																									
Інженер 1 кат.	9	4,00	2050		2050																		0	8200	65600
Спеціаліст 1 кат.	9	1,00	2050		2050																		0	2050	16400
Провідний інженер	10	2,00	2157		2157																		0	4314	34512
Робітник, зайнятий комплексним обслуговуванням і ремонтом будівель, споруд і обладнання (при виконанні робіт 6 і більше професій)	8	34,00	1943		1943																		0	66062	528496
Робітник, зайнятий комплексним обслуговуванням і ремонтом будівель, споруд і обладнання (при виконанні робіт 2-5 професій)	5	6,00	1612		1612																		0	9672	77376
Робітник по пот. рем. будівель 3 р	2	3,00	1521		1521																		0	4563	36504
Робітник по пот. рем. будівель 6 р	5	6,00	1612		1612																		0	9672	77376
Дезинфектор	2	1,00	1521		1521																		0	1521	12168
Підсобний робітник	1	6,00	1516		1516																		0	9096	72768
Прибиральник	2	99,20	1521		1521																		0	150881	1207046
Садівник	1	18,00	1516		1516																		0	27288	218304
Двірник	1	7,00	1516		1516																		0	10612	84896
<i>Ремонтна група</i>																									
Робітник, зайнятий комплексним обслуговуванням і ремонтом будівель, споруд і обладнання (при виконанні робіт 6 і більше професій)	8	15,00	1943		1943																		155	31477	251813

Назва структурного підрозділу та посад	Разряд	Кількість штатних посад	Оклад по ЄТС	Підвищення посадового окладу по видам	Разом сума по окладах ЄТС	Надбавки по видам (грн) 23								Доплати по видам (грн)								Разом надбавки та доплати	Фонд зар. Плати на місяць	Фонд зар.плати на 2016р.		
						Надбавка педагогічним працівникам	За звання засл.	За звання майстра спорту міжнародного класу	За майстра спорту	За знання іноземної мови	За вислугу років	Секретність	За високі досягнення в праці	За особливі умови роботи	шкідливі умови праці	За в/о заст. Декана	За вчене звання		За наукову ступінь		за класність				Нічні	
																	професор	доцент	доктор	к.н						
																	30%	33%	25%	25%						15%
Робітник,зайнятий комплексним обслуговуванням і ремонтом будівель, споруд і обладнання (при виконанні робіт 6 і більше професій)	8	9,00	1943		1943																		0	17487	139896	
Разом:		211,20	350563		350563	0	0	0	0	0	0	0	0	0	0	0	0	0	0	0	0	0	2332	352894	2823154	
Студмістечко (1041)																										
Водій (до1,8л.)	2	1,00	1521		1521																			0	1521	12168
Водій (гр.до1.5т,1гр)	2	2,00	1521		1521																			0	3042	24336
Водій (механізатор)	3	1,00	1532		1532																			0	1532	12256
Водій автобуса (до 7.5м)	3	1,00	1532		1532																			0	1532	12256
Водій (спец. 3-5т.,3гр)	5	2,00	1612		1612																			0	3224	25792
Газоелектрозварювальник,бр.	5	1,00	1612		1612																			0	1612	12896
Двірник	1	22,00	1516		1516																			0	33352	266816
Двірник	1	5,10	1516		1516																			0	7732	61853
Дезинфектор	2	1,00	1521		1521																			0	1521	12168
Прибиральник	2	26,80	1521		1521																			0	40765	326122
Електрогазозварювальник б р.	5	3,00	1612		1612								193											193	5416	43331
Електромонтер 4 р.	3	1,00	1532		1532																			0	1532	12256
Електромонтер 4 р.	3	1,00	1532		1532																			0	1532	12256
Електромонтер 5 р.	4	9,00	1543		1543																			0	13887	111096
Електромонтер 6 р.	5	8,00	1612		1612																235		235	14779	118231	
Зав. господарства	8	15,00	1943		1943																			0	29145	233160
Зав. камери схову	6	7,00	1718		1718																			0	12026	96208
Інженер	7	1,00	1825		1825																			0	1825	14600
Інженер 1 кат.	9	9,00	2050		2050																			0	18450	147600
Інженер 2 кат.	8	4,00	1943		1943																			0	7772	62176

Назва структурного підрозділу та посад	Разряд	Кількість штатних посад	Оклад по ЄТС	Підвищення посадового окладу по видам	Разом сума по окладах ЄТС	Надбавки по видам (грн) ²⁴								Доплати по видам (грн)						Разом надбавки та доплати	Фонд зар. Плати на місяць	Фонд зар.плати на 2016р.			
						Надбавка педагогічним працівникам	За звання засл.	За звання майстра спорту міжнародного класу	За майстра спорту	За знання іноземної мови	За вислугу років	Секретність	За високі досягнення в праці	За особливі умови роботи	шкідливі умови праці	За в/о заст. Декана	За вчене звання		За наукову ступінь				за класність	Нічні	
																	професор	доцент	доктор						к.н
Комірник	2	1,00	1521		1521																0	1521	12168		
Ліфтер	2	10,00	1521		1521														221	221	221	17423	139384		
Охоронець	2	7,00	1521		1521														221	221	221	12196	97569		
Робітник по пот. рем. будівель	2	57,70	1521		1521																0	87762	702094		
Прибиральник	2	22,20	1521		1521																0	33766	270130		
Робітник, зайнятий комплексним обслуговуванням і ремонтом будівель, споруд і обладнання (при виконанні робіт 2-5 професій)	5	9,00	1612		1612																0	14508	116064		
Робітник, зайнятий комплексним обслуговуванням і ремонтом будівель, споруд і обладнання (при виконанні робіт 6 і більше професій)	8	25,40	1943		1943																0	49352	394818		
Робітник, зайнятий комплексним обслуговуванням і ремонтом будівель, споруд і обладнання (при виконанні робіт 6 і більше професій)	8	11,00	1943		1943																155	23083	184663		
Робітник по пот. рем. будівель 5 р	4	14,60	1543		1543																0	22528	180222		
Робітник по пот. рем. будівель 5 р	4	6,00	1543		1543																0	9258	74064		
Секретар-друкарка	5	1,00	1612		1612																0	1612	12896		
Слюсар-сантехнік 2 р.	2	3,00	1521		1521																0	4563	36504		
Слюсар-сантехнік 5 р.	4	12,00	1543		1543																0	18516	148128		

Назва структурного підрозділу та посад	Разряд	Кількість штатних посад	Оклад по ЄТС	Підвищення посадового окладу по видам	Разом сума по окладах ЄТС	Надбавки по видам (грн) 25										Доплати по видам (грн)						Разом надбавки та доплати	Фонд зар. Плати на місяць	Фонд зар.-плати на 2016р.	
						Надбавка педагогічним працівникам	За звання заст.	За звання майстра спорту міжнародного класу	За майстра спорту	За знання іноземної мови	За вислугу років	Секретність	За високі досягнення в праці	За особливі умови роботи	шкідливі умови праці	За в/б заст. Декана	За вчене звання		За наукову ступінь		за класність				Нічні
																	професор	доцент	доктор	к.н					
																	20%	20%	15%	10%					
Слюсар-сантехнік 6 р.	5	17,00	1612		1612																235	235	31405	251240	
Слюсар-сантехнік 6 р.	5	4,00	1612		1612																235	235	7389	59115	
Слюсар-ремонтник (обсл.теплові мережі) 6 р.	5	6,00	1612		1612																235	235	11084	88673	
Ст. комірник	2	1,00	1521		1521																	0	1521	12168	
Ст. оператор ЕОМ	5	1,00	1612		1612																	0	1612	12896	
Токар 6 р.	5	1,00	1612		1612																	0	1612	12896	
Черговий по гуртожитку	1	60,00	1516		1516																222	222	104278	834227	
Разом:		390,80	629579	0	629579	0	0	0	0	0	0	0	0	2290	0	0	0	0	0	0	25318	27608	657187	5257495	
Відділ головного енергетика (1015)																									
Робітник по комплексному обслуговуванню та ремонту обладнання (6 та більш професій)	8	2,00	1943		1943																	0	3886	31088	
Робітник по комплексному обслуговуванню та ремонту обладнання (6 та більш професій)	8	8,00	1943		1943																283	283	17810	142483	
Електромонтер 6 р.	5	7,00	1612		1612																235	235	12931	103452	
Інженер 2 кат.	8	2,00	1943		1943																	0	3886	31088	
Інженер 1 кат.	9	1,00	2050		2050																	0	2050	16400	
Електромонтер 6 р.	5	9,00	1612		1612																	0	14508	116064	
Електромонтер 5 р.	4	1,00	1543		1543																	0	1543	12344	
Електромонтер 5 р.	4	12,00	1543		1543																225	225	21212	169695	
Комірник	2	1,00	1521		1521																	0	1521	12168	
Разом:		43,00	72738	0	72738	0	0	0	0	0	0	0	0	0	0	0	0	0	0	0	6610	6610	79348	634782	
Відділ головного механіка (1014)																									
<i>котельня</i>																									
Технік КІПА 2 кат.	6	1,00	1718		1718																	0	1718	13744	
Технік КІПА 2 кат.	6	2,00	1718		1718																	0	3436	27488	

Назва структурного підрозділу та посад	Разряд	Кількість штатних посад	Оклад по ЄТС	Підвищення посадового окладу по видам	Разом сума по окладах ЄТС	Надбавки по видам (грн) 26								Доплати по видам (грн)								Разом надбавки та доплати	Фонд зар. Плати на місяць	Фонд зар.плати на 2016р.		
						Надбавка педагогічним працівникам	За звання засл.	За звання майстра спорту міжнародного класу	За майстра спорту	За знання іноземної мови	За вислугу років	Секретність	За високі досягнення в праці	За особливі умови роботи	шкідливі умови праці	За в/б заст. Декана	За вчене звання		За наукову ступінь		за класність				Нічні	
																	професор	доцент	доктор	к.н						
																	20%	20%	15%	10%						10%
Старший оператор котельні	5	1,00	1612		1612									64									64	1676	13412	
Спеціаліст 2 кат.	8	1,00	1943		1943																		0	1943	15544	
Слюсар по газу 5 р.	4	1,00	1543		1543																		0	1543	12344	
Інженер 1 кат.	9	1,00	2050		2050																		0	2050	16400	
Прибиральник	2	1,00	1521		1521									61									61	1582	12655	
Разом по котельні:		8,00	13823	0	13823	0	0	0	0	0	0	0	0	125	0	0	0	0	0	0	0	0	125	13948	111587	
теплові мережі																										
Слюсар-ремонтник (обсл. теплові мережі) 6 р.	5	2,00	1612		1612									193									235	429	4082	32653
Слюсар-ремонтник (обсл. теплові мережі) 6 р.	5	1,00	1612		1612									193									235	429	2041	16326
Технік-теплотехнік 2 кат.	6	1,00	1718		1718																		250	250	1968	15747
Технік-теплотехнік 2 кат.	6	3,00	1718		1718																			0	5154	41232
Інженер 1 кат.	9	1,00	2050		2050																			0	2050	16400
Електрогазоварювальник 6 р.	5	1,00	1612		1612									193										193	1805	14444
Разом по тепловим мережам:		9,00	15370	0	15370	0	0	0	0	0	0	0	0	774	0	0	0	0	0	0	0	0	956	1730	17100	136801
насосна																										
Слюсар-сантехнік 6 р.	5	23,50	1612		1612																		235	235	43413	347302
Слюсар-сантехнік 5 р.	4	10,50	1543		1543																			0	16202	129612
Слюсар-сантехнік 4 р.	3	1,00	1532		1532																			0	1532	12256
Робітник, зайнятий ремонтом та обслуговуванням водопровідних та каналізаційних систем бр	5	1,00	1612		1612																			0	1612	12896

Назва структурного підрозділу та посад	Разряд	Кількість штатних посад	Оклад по ЄТС	Підвищення посадового окладу по видам	Разом сума по окладах ЄТС	Надбавки по видам (грн) 27								Доплати по видам (грн)								Разом надбавки та доплати	Фонд зар. Плати на місяць	Фонд зар.плати на 2016р.	
						Надбавка педагогічним працівникам	За звання засл.	За звання майстра спорту міжнародного класу	За майстра спорту	За знання іноземної мови	За вислугу років	Секретність	За високі досягнення в праці	За особливі умови роботи	шкідливі умови праці	За в/б заст. Декана	За вчене звання		За наукову ступінь		за класність				Нічні
																	професор	доцент	доктор	к.н					
																	20%	20%	15%	10%					
Машиніст водної станції 6 р.	5	9,50	1612		1612																235	235	17550	140399	
Інженер 1 кат.	9	1,00	2050		2050																	0	2050	16400	
Зав. господарства	8	1,00	1943		1943																	0	1943	15544	
Разом по насосній:		47,50	76535	0	76535	0	0	0	0	0	0	0	0	0	0	0	0	0	0	0	7767	7767	84301	674409	
Разом:		64,50	105728	0	105728	0	0	0	0	0	0	0	0	899	0	0	0	0	0	0	8723	9622	115350	922797	
Спортспоруди (1025)																									
Інженер 1 кат.	9	2,00	2050		2050																	0	4100	32800	
Зав. господарства	8	1,00	1943		1943																	0	1943	15544	
Технік 2 кат.	6	1,00	1718		1718																	0	1718	13744	
Електрогазозварювальник 6 р.	5	1,00	1612		1612									193								193	1805	14444	
Слюсар-сантехнік 6 р.	5	9,00	1612		1612																235	235	16626	133009	
Дезинфектор	2	2,00	1521		1521																	0	3042	24336	
Електромонтер 5 р.	4	2,00	1543		1543																	0	3086	24688	
Комірник	2	0,00	1521		1521																	0	0	0	
Лаборант-хімік	4	1,00	1543		1543																	0	1543	12344	
Прибиральник	2	12,00	1521		1521																	0	18252	146016	
Робітник плоскосних споруд	3	1,00	1532		1532																	0	1532	12256	
Робітник по комплексноу обслуговуванню та ремонту спо-руд і обладнання(2-5 професій)	5	1,00	1612		1612																235	235	1847	14779	
Робітник по комплексноу обслуговуванню та ремонту спо-руд і обладнання(2-5 професій)	5	8,00	1612		1612																	0	12896	103168	
Швейцар	1	4,00	1516		1516																	0	6064	48512	
Разом:		45,00	71908	0	71908	0	0	0	0	0	0	0	0	193	0	0	0	0	0	0	2354	2547	74455	595640	
Відділ телекомунікацій (1013)																									
Інженер 2 кат.	8	1,00	1943		1943																	0	1943	15544	

Назва структурного підрозділу та посад	Разряд	Кількість штатних посад	Оклад по ЄТС	Підвищення посадового окладу по видам	Разом сума по окладах ЄТС	Надбавки по видам (грн) 28								Доплати по видам (грн)								Разом надбавки та доплати	Фонд зар. Плати на місяць	Фонд зар.плати на 2016р.	
						Надбавка педагогічним працівникам	За звання засл.	За звання майстра спорту міжнародного класу	За майстра спорту	За знання іноземної мови	За вислугу років	Секретність	За високі досягнення в праці	За особливі умови роботи	шкідливі умови праці	За в/б заст. Декана	За вчене звання		За наукову ступінь		за класність				Нічні
																	професор	доцент	доктор	к.н					
						20%	20%	15%	10%	10%	50%	50%	30%	33%	25%	25%	15%	0	0						
Провідний інженер	10	0,40	2157		2157																		0	863	6902
Спеціаліст 1 кат.	9	1,00	2050		2050																		0	2050	16400
Інженер	7	1,00	1825		1825																		0	1825	14600
Технік 1 кат.	7	2,00	1825		1825															266		266	4181	33449	
Технік 1 кат.	7	1,00	1825		1825																		0	1825	14600
Електромонтер зв'язку 6 р.	5	13,50	1612		1612																		0	21762	174096
Електромонтер зв'язку 5 р.	4	12,00	1543		1543																225	225	21212	169695	
Разом:		31,90	52434	0	52434	0	0	0	0	0	0	0	0	0	0	0	0	0	0	0	3227	3227	55661	445286	
Відділ матеріально-технічного постачання																									
Товарознавець	5	4,00	1612		1612																		0	6448	51584
Експедитор	4	1,00	1543		1543																		0	1543	12344
Вантажник	1	1,00	1516		1516																		0	1516	12128
Разом:		6,00	9507	0	9507	0	0	0	0	0	0	0	0	0	0	0	0	0	0	0	0	0	9507	76056	
Науково-технічна бібліотека																									
Бібліограф 1 кат.	10	2,00	2157		2157						388		1079										1467	7248	57980
Бібліограф 2 кат.	9	1,00	2050		2050						369		1025										1394	3444	27552
Бібліотекар	8	1,00	1943		1943						311	291	972										1574	3517	28135
Бібліотекар	8	3,00	1943		1943						311		972										1282	9676	77409
Бібліотекар 1 кат.	10	9,00	2157		2157						475		1079										1553	33390	267123
Бібліотекар 1 кат.	10	1,00	2157		2157						475	324	1079										1877	4034	32269
Бібліотекар 2 кат.	9	1,00	2050		2050						326	308	1025										1658	3708	29668
Бібліотекар 2 кат.	9	5,00	2050		2050						370		1025										1395	17223	137785
Головний бібліограф	12	1,00	2512		2512						754		1256										2010	4522	36173
Головний бібліотекар	12	2,00	2512		2512						251		1256										1507	8038	64307
Провідний бібліограф	11	1,00	2334		2334						467		1167										1634	3968	31742
Реставратор архівних та бібліотечних матеріалів	8	1,00	1943		1943						194		972										1166	3109	24870
Провідний бібліотекар	11	5,00	2334		2334						467		1167										1634	19839	158712

Назва структурного підрозділу та посад	Разряд	Кількість штатних посад	Оклад по ЄТС	Підвищення посадового окладу по видам	Разом сума по окладах ЄТС	Надбавки по видам (грн) 29									Доплати по видам (грн)							Разом надбавки та доплати	Фонд зар. Плати на місяць	Фонд зар.плати на 2016р.				
						Надбавка педагогічним працівникам	За звання засл.	За звання майстра спорту міжнародного класу	За майстра спорту	За знання іноземної мови	За вислугу років	Секретність	За високі досягнення в праці	За особливі умови роботи	шкідливі умови праці	За в/о заст. Декана	За вчене звання		За наукову ступінь		за класність				Нічні			
																	професор	доцент	доктор	к.н								
																	20%	20%	15%	10%						10%	50%	50%
Провідний редактор	11	1,00	2334		2334						700			1167											1867	4201	33610	
Редактор	8	1,00	1943		1943						389			972												1360	3303	26425
Редактор 2 кат.	9	1,00	2050		2050						410			1025												1435	3485	27880
Редактор 1 кат.	10	1,00	2157		2157						431			1079												1510	3667	29335
Разом:		37,00	79973	0	79973	0	0	0	0	0	15490	923	0	39987	0	0	0	0	0	0	0	0	0	0	56399	136372	1090974	
Капцелярія (1022)																												
Архіваріус	5	1,00	1612		1612																					0	1612	12896
Разом:		1,00	1612	0	1612	0	0	0	0	0	0	0	0	0	0	0	0	0	0	0	0	0	0	0	0	0	1612	12896
Автогосподарство (1033)																												
Механік	7	1,00	1825		1825																					0	1825	14600
Спеціаліст	7	1,00	1825		1825																					0	1825	14600
Водій самохідних механізмів(тракторист)	3	4,00	1532		1532									61												61	6373	50985
Водій (понад 7т., 2гр.)	4	1,00	1543		1543																			386		386	1929	15430
Водій (понад 7т., 2гр.)	4	2,00	1543		1543																					0	3086	24688
Водій (гр. 3-5т., 3гр.)	5	1,00	1612		1612																					0	1612	12896
Водій (автоб. понад 9,5 м.)	5	1,00	1612		1612																					0	1612	12896
Водій (автоб. понад 9,5 м.)	5	1,00	1612		1612																		161		161	1773	14186	
Акумуляторщик 6 р.	5	1,00	1612		1612																					0	1612	12896
Зварювальник 6 р.	5	1,00	1612		1612									193												193	1805	14444
Слюсар 6 р.з ремонту автомобілів	5	2,00	1612		1612									129												129	3482	27855
Водій (гр. 5-7т., 2гр.)	3	1,00	1532		1532																					0	1532	12256
Водій (груз. 5-7т., 2гр.)спец	4	1,00	1543		1543																		154		154	1697	13578	
Водій (груз. 5-7т., 2гр.)	3	1,00	1532		1532																					0	1532	12256
Водій (автоб. до 5м)	2	1,00	1521		1521																					0	1521	12168
Водій (до 1.8л.)	2	1,00	1521		1521																		380		380	1901	15210	
Комірник ГСМ	2	1,00	1521		1521									61												61	1582	12655
Слюсар 4 р.з ремонту автомобілів	3	4,50	1532		1532									123												123	7446	59564

Назва структурного підрозділу та посад	Разряд	Кількість штатних посад	Оклад по ЄТС	Підвищення посадового окладу по видам	Разом сума по окладах ЄТС	Надбавки по видам (грн)								Доплати по видам (грн)								Разом надбавки та доплати	Фонд зар. Плати на місяць	Фонд зар.плати на 2016р.						
						Надбавка педагогічним працівникам	За звання засл.	За звання майстра спорту міжнародного класу	За майстра спорту	За знання іноземної мови	За вислугу років	Секретність	За високі досягнення в праці	За особливі умови роботи	шкідливі умови праці	За в/б заст. Декана	За вчене звання		За наукову ступінь		за класність				Нічні					
																	20%	20%	15%	10%						10%	50%	50%	30%	33%
Разом:		26,50	41755	0	41755	0	0	0	0	0	0	0	0	0	0	0	0	0	0	0	0	0	0	0	0	0	2390	44145	353163	
Планово-фінансовий відділ (1017)																														
Економіст 1 кат.	9	1,00	2050	0	2050																						0	2050	16400	
Разом:		1,00	2050	0	2050	0	0	0	0	0	0	0	0	0	0	0	0	0	0	0	0	0	0	0	0	0	0	2050	16400	
Відділ матеріально-технічного розвитку (1035)																														
Інженер 2 кат.	8	1,00	1943		1943																						0	1943	15544	
Прибиральник	2	1,00	1521		1521									61													61	1582	12655	
Робітник, зайнятий комплексним обслуговуванням і ремонтом будівель, споруд і обладнання (при виконанні робіт 6 і більше професій)	8	2,00	1943		1943									155													155	4197	33575	
Разом:		4,00	7350	0	7350	0	0	0	0	0	0	0	0	372	0	0	0	0	0	0	0	0	0	0	0	0	372	7722	61774	
Відділ охорони (1031)																														
Ст. черговий по режиму	9	5,00	2050		2050																						299	299	11744	93956
Інженер 1 кат.	9	1,00	2050		2050																						0	2050	16400	
Черговий по режиму	7	12,00	1825		1825																						266	266	25086	200692
Сторож	2	96,00	1521		1521																						221	221	167261	1338091
Разом:		114,00	180216	0	180216	0	0	0	0	0	0	0	0	0	0	0	0	0	0	0	0	0	0	0	0	25926	25926	206142	1649138	
Редакційно-видавничий відділ (1011)																														
Редактор 1 кат.	9	11,00	2050	0	2050																						0	22550	180400	
Інженер 1 кат.	9	1,00	2050		2050																						0	2050	16400	
Разом:		12,00	24600	0	24600	0	0	0	0	0	0	0	0	0	0	0	0	0	0	0	0	0	0	0	0	0	0	24600	196800	
Газета "За авіакадри" (1036)																														
Редактор 1 кат.	9	1,00	2050		2050																						0	2050	16400	
Випускаючий редактор	7	1,00	1825		1825																						0	1825	14600	
Разом:		2,00	3875	0	3875	0	0	0	0	0	0	0	0	0	0	0	0	0	0	0	0	0	0	0	0	0	0	3875	31000	
Експлуатаційно-технічний відділ по експлуатації поліграфічної техніки (1032)																														
Вантажник	1	1,00	1516		1516																						0	1516	12128	
Економіст 1 кат.	9	1,00	2050		2050																						0	2050	16400	

Назва структурного підрозділу та посад	Разряд	Кількість штатних посад	Оклад по ЄТС	Підвищення посадового окладу по видам	Разом сума по окладах ЄТС	Надбавки по видам (грн)							Доплати по видам (грн)							Разом надбавки та доплати	Фонд зар. Плати на місяць	Фонд зар.плати на 2016р.				
						Надбавка педагогічним працівникам	За звання засл.	За звання майстра спорту міжнародного класу	За майстра спорту	За знання іноземної мови	За вислугу років	Секретність	За високі досягнення в праці	За особливі умови роботи	шкідливі умови праці	За в/о заст. Декана	За вчене звання		За наукову ступінь				за класність	Нічні		
																	професор	доцент	доктор						к.н	
																										20%
Усього по категорії		414,85	1522242	1473	1523715	10227	4264	524	686	26990	379263	2325	0	0	0	19416	55817	94790	102869	84177	0	0	781348	2305063	18440507	
Погодинний фонд																									137514	1100115

Учбово-допоміжний персонал

Кафедра аеродинаміки - 101

Інженер 1 кат.	9	2,00	2050	0	2050																				0	4100	32800
Разом:		2,00	4100	0	4100	0	0	0	0	0	0	0	0	0	0	0	0	0	0	0	0	0	0	0	0	4100	32800

Кафедра проектування літаків та вертольотів - 103

Зав. лабораторією (1од. с окл 2334 грн.)																												
Учбовий майстер	7	1,00	1825		1825																					0	1825	14600
Інженер 1 кат.	9	1,00	2050	0	2050																					0	2050	16400
Ст. лаборант з в/о	6	0,38	1718	0	1718																					0	653	5223
Разом:		2,38	4528	0	4528	0	0	0	0	0	0	0	0	0	0	0	0	0	0	0	0	0	0	0	0	4528	36223	

Кафедра технології виробництва ЛА - 104

Провідний інженер	10	1,00	2157	0	2157																					0	2157	17256
Інженер 1 кат.	9	2,00	2050	0	2050																					0	4100	32800
Інженер 2 кат.	8	1,40	1943		1943																					0	2720	21762
Разом:		4,40	8977	0	8977	0	0	0	0	0	0	0	0	0	0	0	0	0	0	0	0	0	0	0	0	8977	71818	

Кафедра інформаційних технологій проектування ЛА- 105

Інженер 1 кат.	9	1,00	2050	0	2050																					0	2050	16400
Разом:		1,00	2050	0	2050	0	0	0	0	0	0	0	0	0	0	0	0	0	0	0	0	0	0	0	0	2050	16400	

Кафедра хімії, екології та експертних технологій - 106

Провідний інженер	10	1,00	2157	0	2157																					0	2157	17256
Інженер 1 кат.	9	1,00	2050		2050																					0	2050	16400
Ст. лаборант без в/о	5	0,50	1612		1612																					0	806	6448
Ст. лаборант з в/о	6	1,00	1718		1718																					0	1718	13744
Разом:		3,50	6731	0	6731	0	0	0	0	0	0	0	0	0	0	0	0	0	0	0	0	0	0	0	0	6731	53848	

Кафедра автомобілів та транспортної інфраструктури - 107

Майстер виробничого навчання (Зод с окл.2512грн)																												
Провідний інженер	10	2,00	2157		2157																					0	4314	34512
Учбовий майстер	7	3,00	1825		1825																					0	5475	43800
Інженер 1 кат.	9	2,00	2050		2050																					0	4100	32800
Ст. лаборант з в/о	6	2,00	1718		1718																					0	3436	27488
Ст. лаборант без в/о	5	3,50	1612		1612																					0	5642	45136
Разом:		12,50	22967	0	22967	0	0	0	0	0	0	0	0	0	0	0	0	0	0	0	0	0	0	0	0	22967	183736	

Назва структурного підрозділу та посад	Разряд	Кількість штатних посад	Оклад по ЄТС	Підвищення посадового окладу по видам	Разом сума по окладах ЄТС	Надбавки по видам (грн) ³⁴								Доплати по видам (грн)								Разом надбавки та доплати	Фонд зар. Плати на місяць	Фонд зар.плати на 2016р.			
						Надбавка педагогічним працівникам	За звання засл.	За звання майстра спорту міжнародного класу	За майстра спорту	За знання іноземної мови	За вислугу років	Секретність	За високі досягнення в праці	За особливі умови роботи	шкідливі умови праці	За в/о заст. Декана	За вчене звання		За наукову ступінь		за класність				Нічні		
																	професор	доцент	доктор	к.н							
						20%	20%	15%	10%	10%							30%	33%	25%	25%	15%						
Кафедра теорії авіаційних двигунів - 201																											
Інженер 1 кат.	9	0,20	2050		2050																			0	410	3280	
Ст. лаборант без в/о	5	0,20	1612		1612																			0	322	2579	
Разом:		0,40	732	0	732	0	0	0	0	0	0	0	0	0	0	0	0	0	0	0	0	0	0	0	732	5859	
Кафедра теоретичної механіки, машинознавства та роботомеханічних систем- 202																											
Інженер 1 кат.	9	2,50	2050		2050																			0	5125	41000	
Інженер	7	1,50	1825		1825																			0	2738	21900	
Ст. лаборант без в/о	5	1,00	1612		1612																			0	1612	12896	
Разом:		5,00	9475	0	9475	0	0	0	0	0	0	0	0	0	0	0	0	0	0	0	0	0	0	0	9475	75796	
Кафедра технології виробництва авіаційних двигунів- 204																											
Зав. лабораторією (Зод. с окл. 2334грн.)																											
Ст. лаборант без в/о	5	1,00	1612		1612																			0	1612	12896	
Інженер 1 кат.	9	1,00	2050		2050																			0	2050	16400	
Провідний інженер	10	0,25	2157	0	2157																			0	539	4314	
Інженер 2 кат.	8	1,25	1943		1943																			0	2429	19430	
Учебний майстер	7	2,00	1825		1825																			0	3650	29200	
Лаборант	4	0,50	1543		1543																			0	772	6172	
Разом:		6,00	11052	0	11052	0	0	0	0	0	0	0	0	0	0	0	0	0	0	0	0	0	0	0	11052	88412	
Кафедра систем керування ЛА - 301																											
Інженер 2 кат.	8	1,00	1943	0	1943																			0	1943	15544	
Разом:		1,00	1943	0	1943	0	0	0	0	0	0	0	0	0	0	0	0	0	0	0	0	0	0	0	1943	15544	
Кафедра авіаційних приладів і вимірювань - 303																											
Інженер	7	1,50	1825		1825																			0	2738	21900	
Разом:		1,50	2738	0	2738	0	0	0	0	0	0	0	0	0	0	0	0	0	0	0	0	0	0	0	2738	21900	
Кафедра електротехніки - 305																											
Зав. лабораторією (Іод.с окл. 2334 грн.)																											
Разом:		0,00	0	0	0	0	0	0	0	0	0	0	0	0	0	0	0	0	0	0	0	0	0	0	0	0	
Кафедра конструкцій і проектування ракетної техніки - 401																											
Інженер 1 кат.	9	0,30	2050		2050																			0	615	4920	
Ст. лаборант без в/о	5	0,50	1612		1612																			0	806	6448	
Разом:		0,80	1421	0	1421	0	0	0	0	0	0	0	0	0	0	0	0	0	0	0	0	0	0	0	1421	11368	
Кафедра композиційних конструкцій і авіаційного матеріалознавства- 403																											
Інженер 1 кат.	9	0,50	2050		2050																			0	1025	8200	
Інженер	7	1,00	1825		1825																			0	1825	14600	
Інженер 2 кат.	8	1,00	1943		1943																			0	1943	15544	

Назва структурного підрозділу та посад	Разряд	Кількість штатних посад	Оклад по ЄТС	Підвищення посадового окладу по видам	Разом сума по окладах ЄТС	Надбавки по видам (грн)								Доплати по видам (грн)								Разом надбавки та доплати	Фонд зар. Плати на місяць	Фонд зар.плати на 2016р.		
						Надбавка педагогічним працівникам	За звання засл.	За звання майстра спорту міжнародного класу	За майстра спорту	За знання іноземної мови	За вислугу років	Секретність	За високі досягнення в праці	За особливі умови роботи	шкідливі умови праці	За в/о заст. Декана	За вчене звання		За наукову ступінь		за класність				Нічні	
																	20%	20%	15%	10%						10%
Разом:		2,50	4793	0	4793	0	0	0	0	0	0	0	0	0	0	0	0	0	0	0	0	0	0	4793	38344	
<i>Кафедра вищої математики та системного аналізу- 405</i>																										
Провідний інженер	10	0,50	2157	0	2157																			0	1079	8628
Інженер 2 кат.	8	2,00	1943	0	1943																			0	3886	31088
Разом:		2,50	4965	0	4965	0	0	0	0	0	0	0	0	0	0	0	0	0	0	0	0	0	0	4965	39716	
<i>Кафедра нарисної геометрії та комп'ютерного моделювання - 406</i>																										
Інженер 1 кат.	9	0,20	2050	0	2050																			410	3280	
Лаборант	4	1,00	1543	0	1543																			1543	12344	
Разом:		1,20	1953	0	1953	0	0	0	0	0	0	0	0	0	0	0	0	0	0	0	0	0	0	1953	15624	
<i>Кафедра проектування радіоелектронних систем літальних апаратів - 501</i>																										
Ст. лаборант без в/о	5	0,50	1612		1612																			0	806	6448
Інженер 1 кат.	9	1,00	2050		2050																			0	2050	16400
Разом:		1,50	2856	0	2856	0	0	0	0	0	0	0	0	0	0	0	0	0	0	0	0	0	0	2856	22848	
<i>Кафедра виробництва радіоелектронних систем ЛА - 502</i>																										
Інженер 2 кат.	8	1,00	1943		1943																			0	1943	15544
Ст. лаборант без в/о	5	1,00	1612		1612																			0	1612	12896
Разом:		2,00	3555	0	3555	0	0	0	0	0	0	0	0	0	0	0	0	0	0	0	0	0	0	3555	28440	
<i>Кафедра комп'ютерних систем та мереж - 503</i>																										
Ст. лаборант без в/о	5	1,00	1612		1612																			0	1612	12896
Диспетчер	5	1,00	1612		1612																			0	1612	12896
Інженер 1 кат.	9	1,00	2050		2050																			0	2050	16400
Разом:		3,00	5274	0	5274	0	0	0	0	0	0	0	0	0	0	0	0	0	0	0	0	0	0	5274	42192	
<i>Кафедра економічної теорії - 601</i>																										
Провідний інженер	10	1,00	2157		2157																			0	2157	17256
Інженер 1 кат.	9	1,00	2050	0	2050																			0	2050	16400
Разом:		2,00	4207	0	4207	0	0	0	0	0	0	0	0	0	0	0	0	0	0	0	0	0	0	4207	33656	
<i>Кафедра менеджменту - 602</i>																										
Інженер 1 кат.	9	3,00	2050		2050																			0	6150	49200
Разом:		3,00	6150	0	6150	0	0	0	0	0	0	0	0	0	0	0	0	0	0	0	0	0	0	6150	49200	
<i>Кафедра інженерії програмного забезпечення - 603</i>																										
Провідний інженер	10	1,00	2157		2157	0																		0	2157	17256
Разом:		1,00	2157	0	2157	0	0	0	0	0	0	0	0	0	0	0	0	0	0	0	0	0	0	2157	17256	
<i>Кафедра фінансів - 604</i>																										
Провідний інженер	10	1,00	2157		2157	0																		0	2157	17256
Інженер 2 кат.	8	0,55	1943		1943																			0	1069	8549
Інженер 1 кат.	9	2,00	2050		2050																			0	4100	32800
Разом:		3,55	7326	0	7326	0	0	0	0	0	0	0	0	0	0	0	0	0	0	0	0	0	0	7326	58605	

Назва структурного підрозділу та посад	Разряд	Кількість штатних посад	Оклад по ЄТС	Підвищення посадового окладу по видам	Разом сума по окладах ЄТС	Надбавки по видам (грн)								Доплати по видам (грн)								Разом надбавки та доплати	Фонд зар. Плати на місяць	Фонд зар.плати на 2016р.			
						Надбавка педагогічним працівникам	За звання засл.	За звання майстра спорту міжнародного класу	За майстра спорту	За знання іноземної мови	За вислугу років	Секретність	За високі досягнення в праці	За особливі умови роботи	шкідливі умови праці	За в/б заст. Декана	За вчене звання		За наукову ступінь		за класність				Нічні		
																	професор	доцент	доктор	к.н							
						20%	20%	15%	10%	10%							30%	33%	25%	25%	15%						
Кафедра економіки та маркетингу 605																											
Провідний інженер	10	1,00	2157		2157	0																		0	2157	17256	
Разом:		1,00	2157	0	2157	0	0	0	0	0	0	0	0	0	0	0	0	0	0	0	0	0	0	0	2157	17256	
Кафедра філософії - 701																											
Лаборант	4	1,00	1543	0	1543	0																		0	1543	12344	
Провідний інженер	10	1,00	2157		2157	0																		0	2157	17256	
Разом:		2,00	3700	0	3700	0	0	0	0	0	0	0	0	0	0	0	0	0	0	0	0	0	0	0	3700	29600	
Кафедра політології й історії - 702																											
Ст. лаборант з в/о	6	3,50	1718		1718																			0	6013	48104	
Разом:		3,50	6013	0	6013	0	0	0	0	0	0	0	0	0	0	0	0	0	0	0	0	0	0	0	6013	48104	
Кафедра документознавства та української мови - 703																											
Ст. лаборант з в/о	6	1,50	1718		1718																			0	2577	20616	
Разом:		1,50	2577	0	2577	0	0	0	0	0	0	0	0	0	0	0	0	0	0	0	0	0	0	0	2577	20616	
Кафедра іноземних мов - 704																											
Лаборант	4	0,50	1543		1543																			0	772	6172	
Ст. лаборант без в/о	5	2,00	1612		1612																			0	3224	25792	
Разом:		2,50	3996	0	3996	0	0	0	0	0	0	0	0	0	0	0	0	0	0	0	0	0	0	0	3996	31964	
Кафедра фізичного виховання - 705																											
Інженер	7	3,00	1825		1825																			0	5475	43800	
Лаборант	4	0,50	1543		1543																			0	772	6172	
Інженер I кат.	9	0,85	2050		2050																			0	1743	13940	
Інженер I кат.	9	1,25	2050		2050																			0	2563	20500	
Лікар вищ. кат	13	0,50	2690		2690					807													807	1749	13988		
Разом:		6,10	11897	0	11897	0	0	0	0	404	0	0	0	0	0	0	0	0	0	0	0	0	404	12300	98400		
Лабораторія функціональної діагностики "Здоров'я студентів"																											
Зав. лабораторією (Од. с окл. 2334грн.)																											
Інженер	7	0,50	1825		1825																			0	913	7300	
Інженер I кат.	9	1,25	2050		2050																			0	2563	20500	
Разом:		1,75	3475	0	3475	0	0	0	0	0	0	0	0	0	0	0	0	0	0	0	0	0	0	0	3475	27800	
Кафедра прикладної лінгвістики - 706																											
Ст. лаборант з в/о	6	1,50	1718		1718																			0	2577	20616	
Разом:		1,50	2577	0	2577	0	0	0	0	0	0	0	0	0	0	0	0	0	0	0	0	0	0	0	2577	20616	
Кафедра психології - 707																											
Зав. лабораторією (Од. с окл 2334 грн.)																											
Ст. лаборант з в/о	6	2,00	1718	0	1718																			0	3436	27488	
Разом:		2,00	3436	0	3436	0	0	0	0	0	0	0	0	0	0	0	0	0	0	0	0	0	0	0	3436	27488	
Учебний центр CAD/CAM/CAE (1004)																											

Назва структурного підрозділу та посад	Разряд	Кількість штатних посад	Оклад по ЄТС	Підвищення посадового окладу по видам	Разом сума по окладах ЄТС	Надбавки по видам (грн)								Доплати по видам (грн)								Разом надбавки та доплати	Фонд зар. Плати на місяць	Фонд зар.плати на 2016р.			
						Надбавка педагогічним працівникам	За звання засл.	За звання майстра спорту міжнародного класу	За майстра спорту	За знання іноземної мови	За вислугу років	Секретність	За високі досягнення в праці	За особливі умови роботи	шкідливі умови праці	За в/о заст. Декана	За вчене звання		За наукову ступінь		за класність				Нічні		
																	професор	доцент	доктор	к.н							
						20%	20%	15%	10%	10%							30%	33%	25%	25%	15%						
Лабораторія технічної творчості студентів (1006)																											
Зав. лабораторією (Од.з окл. 2334 грн.)																											
Інженер 1 кат.	9	2,00	2050		2050																			0	4100	32800	
Інженер 2 кат.	8	2,00	1943		1943																			0	3886	31088	
Ст. лаборант з в/о	6	1,00	1718		1718																			0	1718	13744	
Разом:		5,00	9704	0	9704	0	0	0	0	0	0	0	0	0	0	0	0	0	0	0	0	0	0	0	9704	77632	
Разом по відділу:		15,50	30348	0	30348	0	0	0	0	0	0	0	0	0	0	0	0	0	0	0	0	0	0	0	30348	242784	
Факультет підготовки іноземних громадян																											
Інженер 1 кат.	9	5,50	2050		2050																			0	11275	90200	
Разом:		5,50	11275	0	11275	0	0	0	0	0	0	0	0	0	0	0	0	0	0	0	0	0	0	0	11275	90200	
Лабораторія " Мультимедійних технологій з підготовки іноземних громадян"																											
Зав.лабораторією (Од. з окл. 2334грн.)																											
Інженер 1 кат.	9	1,00	2050		2050																			0	2050	16400	
Лаборант	4	1,00	1543		1543																			0	1543	12344	
Разом:		2,00	3593	0	3593	0	0	0	0	0	0	0	0	0	0	0	0	0	0	0	0	0	0	0	3593	28744	
Лабораторія " Мобільності студентів"																											
Інженер 1 кат.	9	1,00	2050		2050																			0	2050	16400	
Ст. лаборант без в/о	5	1,00	1612		1612																			0	1612	12896	
Разом:		2,00	3662	0	3662	0	0	0	0	0	0	0	0	0	0	0	0	0	0	0	0	0	0	0	3662	29296	
Разом по факультету:		9,50	18530	0	18530	0	0	0	0	0	0	0	0	0	0	0	0	0	0	0	0	0	0	0	18530	148240	
Кафедра мовної підготовки та природничих наук -801																											
Зав. лабораторією (Од. з окл. 2334грн.)																											
Інженер 1 кат.	9	0,50	2050		2050																			0	1025	8200	
Лаборант	4	0,50	1543		1543																			0	772	6172	
Інженер	7	1,00	1825		1825																			0	1825	14600	
Разом:		2,00	3622	0	3622	0	0	0	0	0	0	0	0	0	0	0	0	0	0	0	0	0	0	0	3622	28972	
Усього по категорії в тому числі:		168,08	326772	0	326772	0	0	0	0	0	404	0	0	0	0	0	0	0	0	0	0	0	0	404	327175	2617401	
Адміністративно-управлінський персонал																											
Відділ технічних засобів навчання																											
Начальник відділу	12	1,00	2512	0	2512																			0	2512	20096	
Разом:		1,00	2512	0	2512	0	0	0	0	0	0	0	0	0	0	0	0	0	0	0	0	0	0	0	2512	20096	

Назва структурного підрозділу та посад	Разряд	Кількість штатних посад	Оклад по ЄТС	Підвищення посадового окладу по видам	Разом сума по окладах ЄТС	Надбавки по видам (грн)								Доплати по видам (грн)								Разом надбавки та доплати	Фонд зар. Плати на місяць	Фонд зар.плати на 2016р.	
						Надбавка педагогічним працівникам	За звання засл.	За звання майстра спорту міжнародного класу	За майстра спорту	За знання іноземної мови	За вислугу років	Секретність	За високі досягнення в праці	За особливі умови роботи	шкідливі умови праці	За в/о заст. Декана	За вчене звання		За наукову ступінь		за класність				Нічні
																	20%	20%	15%	10%					
Центр освітніх послуг																									
Директор	10	1,00	2157	0	2157																		0	2157	17256
Разом:		1,00	2157	0	2157	0	0	0	0	0	0	0	0	0	0	0	0	0	0	0	0	0	0	2157	17256
Відділ післядипломної освіти																									
Начальник відділу	9	1,00	2050	0	2050																		0	2050	16400
Разом:		1,00	2050	0	2050	0	0	0	0	0	0	0	0	0	0	0	0	0	0	0	0	0	0	2050	16400
Відділ заочної (дистанційної) освіти																									
Начальник відділу	9	1,00	2050		2050																		0	2050	16400
Провідний інженер	10	1,00	2157		2157																		0	2157	17256
Інженер 1 кат.	9	0,50	2050		2050																		0	1025	8200
Ст. лаборант без в/о	5	0,50	1612		1612																		0	806	6448
Разом:		3,00	6038	0	6038	0	0	0	0	0	0	0	0	0	0	0	0	0	0	0	0	0	0	6038	48304
Відділ дистанційних освітніх технологій																									
Начальник відділу	9	1,00	2050		2050																		0	2050	16400
Інженер 2 кат.	8	1,00	1943		1943																		0	1943	15544
Інженер	7	1,00	1825		1825																		0	1825	14600
Разом:		3,00	5818	0	5818	0	0	0	0	0	0	0	0	0	0	0	0	0	0	0	0	0	0	5818	46544
Разом по Центру освітніх послуг		8,00	16063	0	16063	0	0	0	0	0	0	0	0	0	0	0	0	0	0	0	0	0	0	16063	128504
Відділ доуніверситетської освіти																									
Начальник відділу	10	1,00	2157	0	2157																		0	2157	17256
Разом:		1,00	2157	0	2157	0	0	0	0	0	0	0	0	0	0	0	0	0	0	0	0	0	0	2157	17256
Учбово-аналітичний відділ (1038)																									
Диспетчер	5	1,00	1612		1612																		0	1612	12896
Інженер 2 кат.	8	1,45	1943		1943																		0	2817	22539
Ст. лаборант без в/о	5	2,00	1612		1612																		0	3224	25792
Провідний інженер	10	1,50	2157		2157																		0	3236	25884
Разом:		5,95	10889	0	10889	0	0	0	0	0	0	0	0	0	0	0	0	0	0	0	0	0	0	10889	87111
Учбово-організаційний відділ																									
Провідний інженер	10	1,00	2157	0	2157																		0	2157	17256
Разом:		1,00	2157	0	2157	0	0	0	0	0	0	0	0	0	0	0	0	0	0	0	0	0	0	2157	17256
Відділ учбово-виховної роботи (1042)																									
Провідний інженер	10	3,00	2157		2157																		0	6471	51768
Інженер 1 кат.	9	0,50	2050		2050																		0	1025	8200
Разом:		3,50	7496	0	7496	0	0	0	0	0	0	0	0	0	0	0	0	0	0	0	0	0	0	7496	59968
Учбово-методичний відділ																									
Диспетчер	5	1,00	1612	0	1612																		0	1612	12896
Разом:		1,00	1612	0	1612	0	0	0	0	0	0	0	0	0	0	0	0	0	0	0	0	0	0	1612	12896

Назва структурного підрозділу та посад	Розряд	Кількість штатних посад	Оклад по ЄТС	Підвищення посадового окладу по видам	Разом сума по окладах ЄТС	Надбавки по видам (грн) 41								Доплати по видам (грн)								Разом надбавки та доплати	Фонд зар. Плати на місяць	Фонд зар.плати на 2016р.			
						Надбавка педагогічним працівникам	За звання засл.	За звання майстра спорту міжнародного класу	За майстра спорту	За знання іноземної мови	За вислугу років	Секретність	За високі досягнення в праці	За особливі умови роботи	шкідливі умови праці	За в/б заст. Декана	За вчене звання		За наукову ступінь		за класність				Нічні		
																	професор	доцент	доктор	к.н							
						20%	20%	15%	10%	10%							30%	33%	25%	25%	15%						
Ректорат (1000)																											
Помічник ректора		1,00	3617		3617																			0	3617	28935	
Спеціаліст 1 кат.	9	1,00	2050		2050																			0	2050	16400	
Разом:		2,00	5667	0	5667	0	0	0	0	0	0	0	0	0	0	0	0	0	0	0	0	0	0	5667	45335		
Відділ з питань надзвичайних ситуацій та цивільного захисту населення (1008)																											
Інженер	7	1,00	1825	0	1825																			0	1825	14600	
Разом:		1,00	1825	0	1825	0	0	0	0	0	0	0	0	0	0	0	0	0	0	0	0	0	0	1825	14600		
Відділ міжнародних зв'язків(1044)																											
Методист 1 кат (1 од. з окл.2050грн.)																											
Методист вищої кат. (1од. с окл 2157грн.)																											
Начальник відділу	12	1,00	2512		2512																			0	2512	20096	
Провідний інженер	10	1,50	2157		2157																			0	3236	25884	
Інженер 1 кат.	9	5,50	2050		2050																			0	11275	90200	
Разом:		8,00	17023	0	17023	0	0	0	0	0	0	0	0	0	0	0	0	0	0	0	0	0	0	17023	136180		
Планово-фінансовий відділ (1017)																											
Економіст 1 кат.	9	2,00	2050	0	2050																			0	4100	32800	
Разом:		2,00	4100	0	4100	0	0	0	0	0	0	0	0	0	0	0	0	0	0	0	0	0	0	4100	32800		
Бухгалтерія (1018)																											
Заст. головного бухгалтера		1,00	4185		4185																			0	4185	33482	
Касир	5	0,50	1612		1612																			0	806	6448	
Бухгалтер, 1 кат.	9	0,50	2050		2050																			0	1025	8200	
Провідний бухгалтер	10	1,50	2157		2157																			0	3236	25884	
Бухгалтер, 2 кат.	8	1,00	1943		1943																			0	1943	15544	
Разом:		4,50	11195	0	11195	0	0	0	0	0	0	0	0	0	0	0	0	0	0	0	0	0	0	11195	89558		
Канцелярія (1022)																											
Спеціаліст 1 кат.	9	0,50	2050		2050																			0	1025	8200	
Разом:		0,50	1025	0	1025	0	0	0	0	0	0	0	0	0	0	0	0	0	0	0	0	0	0	1025	8200		
Відділ матеріально-технічного розвитку (1035)																											
Інженер 1 кат.	9	1,00	2050		2050																			0	2050	16400	
Спеціаліст 1 кат.	9	1,00	2050		2050																			0	2050	16400	
Група по соціальній роботі																											
Провідний спеціаліст	10	1,00	2157		2157																			0	2157	17256	

Назва структурного підрозділу та посад	Разряд	Кількість штатних посад	Оклад по ЄТС	Підвищення посадового окладу по видам	Разом сума по окладах ЄТС	Надбавки по видам (грн) 42								Доплати по видам (грн)								Разом надбавки та доплати	Фонд зар. Плати на місяць	Фонд зар.плати на 2016р.	
						Надбавка педагогічним працівникам	За звання засл.	За звання майстра спорту міжнародного класу	За майстра спорту	За знання іноземної мови	За вислугу років	Секретність	За високі досягнення в праці	За особливі умови роботи	шкідливі умови праці	За в/б заст. Декана	За вчене звання		За наукову ступінь		за класність				Нічні
																	професор	доцент	доктор	к.н					
						20%	20%	15%	10%	10%		50%	50%		30%	33%	25%	25%	15%						
Провідний інженер	10	1,00	2157		2157																		0	2157	17256
Спеціаліст 2 кат.	8	1,00	1943		1943																		0	1943	15544
Спеціаліст 1 кат.	9	2,00	2050		2050																		0	4100	32800
Разом:		7,00	14457	0	14457	0	0	0	0	0	0	0	0	0	0	0	0	0	0	0	0	0	14457	115656	
Факультет підготовки іноземних громадян																									
Інженер 1 кат.	9	3,50	2050		2050																		0	7175	57400
Провідний інженер	10	1,50	2157		2157																		0	3236	25884
Разом:		5,00	10411	0	10411	0	0	0	0	0	0	0	0	0	0	0	0	0	0	0	0	0	0	10411	83284
Відділ головного механіка (1014)																									
котельня																									
Інженер-економіст 1 кат.	9	1,00	2050		2050																		0	2050	16400
насосна																									
Провідний спеціаліст	10	1,00	2157		2157																		0	2157	17256
Разом:		2,00	4207	0	4207	0	0	0	0	0	0	0	0	0	0	0	0	0	0	0	0	0	0	4207	33656
Відділ матеріально-технічного постачання (1016)																									
Фахівець з державних закупівель	7	1,00	1825	0	1825																		0	1825	14600
Разом:		1,00	1825	0	1825	0	0	0	0	0	0	0	0	0	0	0	0	0	0	0	0	0	0	1825	14600
Відділ кадрів (1019)																									
Спеціаліст 1 кат.	9	1,00	2050		2050																		0	2050	16400
Разом:		1,00	2050		2050	0	0	0	0	0	0	0	0	0	0	0	0	0	0	0	0	0	0	2050	16400
Юридичний відділ (1034)																									
Юрисконсульт 1 кат.	9	1,00	2050		2050	0																	0	2050	16400
Разом:		1,00	2050		2050	0	0	0	0	0	0	0	0	0	0	0	0	0	0	0	0	0	0	2050	16400
Відділ телекомунікацій (1013)																									
Провідний інженер	10	0,06	2157	0	2157																		0	129	1035
Разом:		0,06	129	0	129	0	0	0	0	0	0	0	0	0	0	0	0	0	0	0	0	0	0	129	1035
Усього по категорії		56,51	118849	0	118849	0	0	0	0	0	0	0	0	0	0	0	0	0	0	0	0	0	0	118849	950792
Обслуговуючий персонал																									
Платне відділення																									
Експлуатаційно-технічний відділ (1023)																									
Технік 1 кат.	7	1,00	1825		1825																		0	1825	14600

Назва структурного підрозділу та посад	Разряд	Кількість штатних посад	Оклад по ЄТС	Підвищення посадового окладу по видам	Разом сума по окладах ЄТС	Надбавки по видам (грн) 43								Доплати по видам (грн)								Разом надбавки та доплати	Фонд зар. Плати на місяць	Фонд зар.плати на 2016р.			
						Надбавка педагогічним працівникам	За звання засл.	За звання майстра спорту міжнародного класу	За майстра спорту	За знання іноземної мови	За вислугу років	Секретність	За високі досягнення в праці	За особливі умови роботи	шкідливі умови праці	За в/б заст. Декана	За вчене звання		За наукову ступінь		за класність				Нічні		
																	професор	доцент	доктор	к.н							
																	20%	20%	15%	10%						10%	50%
Робітник, зайнятий комплексним обслуговуванням і ремонтом будівель, споруд і обладнання (при виконанні робіт 6 і більше професій)	8	43,15	1943		1943																			0	83840	670724	
Робітник по пот. рем. будівель 6 р	5	6,00	1612		1612																			0	9672	77376	
Підсобний робітник	1	4,00	1516		1516																			0	6064	48512	
Двірник	1	14,30	1516		1516																			0	21679	173430	
Садівник	1	6,00	1516		1516																			0	9096	72768	
Робітник, зайнятий комплексним обслуговуванням і ремонтом будівель, споруд і обладнання (при виконанні робіт 6 і більше професій)	8	1,00	1943		1943									155											155	2098	16788
Прибиральник	2	57,66	1521		1521																				0	87701	701607
Робітник з благоустрою (на роботах з прибирання нечистот)	2	6,00	1521		1521																				0	9126	36504
Разом:		139,11	230946	0	230946	0	0	0	0	0	0	0	0	155	0	0	0	0	0	0	0	0	0	155	231102	1812308	
Відділ головного енергетика (1015)																											
Електромонтер 5 р.	4	2,00	1543		1543																				0	3086	24688
Електромонтер 4 р.	3	9,00	1532		1532																				0	13788	110304
Електромонтер 3 р.	2	8,00	1521		1521																				0	12168	97344
Разом:		19,00	29042	0	29042	0	0	0	0	0	0	0	0	0	0	0	0	0	0	0	0	0	0	0	29042	232336	
Відділ головного механіка (1014)																											
котельня																											
Інженер КИПіА1 кат.	9	1,00	2050		2050																				0	2050	16400
Інженер-лаборант	7	1,00	1825		1825									73											73	1898	15184

Назва структурного підрозділу та посад	Разряд	Кількість штатних посад	Оклад по ЄТС	Підвищення посадового окладу по видам	Разом сума по окладах ЄТС	Надбавки по видам (грн) 44								Доплати по видам (грн)								Разом надбавки та доплати	Фонд зар. Плати на місяць	Фонд зар.плати на 2016р.	
						Надбавка педагогічним працівникам	За звання засл.	За звання майстра спорту міжнародного класу	За майстра спорту	За знання іноземної мови	За вислугу років	Секретність	За високі досягнення в праці	За особливі умови роботи	шкідливі умови праці	За в/о заст. Декана	За вчене звання		За наукову ступінь		за класність				Нічні
																	професор	доцент	доктор	к.н					
																	20%	20%	15%	10%					
Робітник, зайнятий експлуатацією та обслуговуванням котельнь бр	5	1,00	1612		1612																	0	1612	12896	
Слюсар КіПНА 6 р.	5	1,00	1612		1612																	0	1612	12896	
Слюсар - ремонтник (обсл. Котельне обладнання) бр .	5	2,00	1612		1612								193								235	429	4082	32653	
Слюсар - ремонтник (обсл. Котельне обладнання) бр .	5	3,50	1612		1612								193									193	6318	50544	
Старший оператор котельні	5	3,00	1612		1612								64								235	300	5735	45884	
Слюсар - ремонтник (обсл. Котельне обладнання) 5р .	4	2,00	1543		1543								185								225	410	3906	31245	
Оператор котельні	4	5,00	1543		1543								62								225	286	9148	73183	
Оператор деарачійної установки	4	1,00	1543		1543																	0	1543	12344	
Оператор (апаратчик хімовдоочистки)	4	4,00	1543		1543								62								225	286	7318	58540	
Оператор (апаратчик хімовдоочистки)	4	1,00	1543		1543																	0	1543	12344	
Разом по котельні:		25,50	40860	0	40860	0	0	0	0	0	0	0	0	2256	0	0	0	0	0	0	3648	5904	46764	374114	
<i>теплові мережі</i>																									
Слюсар-ремонтник (обсл. теплові мережі) 5 р.	4	7,00	1543		1543								185								225	410	13670	109358	
Підсобний робітник	1	1,00	1516		1516																	0	1516	12128	
Слюсар-ремонтник (обсл. теплові мережі) 6 р.	5	5,00	1612		1612								193								235	429	10204	81632	

Назва структурного підрозділу та посад	Разряд	Кількість штатних посад	Оклад по ЄТС	Підвищення посадового окладу по видам	Разом сума по окладах ЄТС	Надбавки по видам (грн) 45										Доплати по видам (грн)								Разом надбавки та доплати	Фонд зар. Плати на місяць	Фонд зар.плати на 2016р.
						Надбавка педагогічним працівникам	За звання засл.	За звання майстра спорту міжнародного класу	За майстра спорту	За знання іноземної мови	За вислугу років	Секретність	За високі досягнення в праці	За особливі умови роботи	шкідливі умови праці	За в/о заст. Декана	За вчене звання		За наукову ступінь		за класність	Нічні				
																	професор	доцент	доктор	к.н						
																	30%	33%	25%	25%			15%			
Разом по тепловим мережам:		13,00	20377	0	20377	0	0	0	0	0	0	0	0	0	0	0	0	0	0	0	0	0	2749	5013	25390	203118
насосна																										
Слюсар-сантехнік 5 р.	4	1,00	1543		1543																			0	1543	12344
Машиніст водної станції 6 р.	5	1,00	1612		1612																	235	235	1847	14779	
Слюсар-сантехнік 6 р.	5	2,00	1612		1612																	235	235	3695	29558	
Разом по насосній:		4,00	6379	0	6379	0	0	0	0	0	0	0	0	0	0	0	0	0	0	0	0	706	706	7085	56680	
Разом:		42,50	67616	0	67616	0	0	0	0	0	0	0	0	0	0	0	0	0	0	0	0	7103	11623	79239	633912	
Спортспоруди (1025)																										
Слюсар 4 р.	3	2,00	1532		1532																			0	3064	24512
Інженер 1 кат.	9	1,00	2050		2050																			0	2050	16400
Комірник	2	1,00	1521		1521																			0	1521	12168
Двірник	1	1,00	1516		1516																			0	1516	12128
Прибиральник	2	7,95	1521		1521																			0	12092	96736
Слюсар-сантехнік 6 р.	5	9,69	1612		1612																			0	15620	124962
Робітник по комплексному обслуговуванню та ремонту спо-руд і обладнання(2-5 професій)	5	4,14	1612		1612																			0	6674	53389
Робітник по пот. рем. будівель 6 р	5	5,00	1612		1612																			0	8060	64480
Робітник плоскосних споруд	3	12,72	1532		1532																			0	19487	155896
Разом:		44,50	70084	0	70084	0	0	0	0	0	0	0	0	0	0	0	0	0	0	0	0	0	0	0	70084	560672
Відділ телекомунікацій (1013)																										
Електромонтер зв'язку 5 р.	4	1,95	1543		1543																			0	3009	24071
Електромонтер зв'язку 3 р.	2	2,41	1521		1521																	221	221	4199	33592	
Разом:		4,36	6674	0	6674	0	0	0	0	0	0	0	0	0	0	0	0	0	0	0	0	533	533	7208	57662	

Назва структурного підрозділу та посад	Розряд	Кількість штатних посад	Оклад по ЄТС	Підвищення посадового окладу по видам	Разом сума по окладах ЄТС	Надбавки по видам (грн) 46										Доплати по видам (грн)						Разом надбавки та доплати	Фонд зар. Плати на місяць	Фонд зар.плати на 2016р.			
						Надбавка педагогічним працівникам	За звання засл.	За звання майстра спорту міжнародного класу	За майстра спорту	За знання іноземної мови	За вислугу років	Секретність	За високі досягнення в праці	За особливі умови роботи	шкідливі умови праці	За в/б заст. Декана	За вчене звання		За наукову ступінь		за класність				Нічні		
																	професор	доцент	доктор	к.н							
						20%	20%	15%	10%	10%							30%	33%	25%	25%	15%						
Відділ матеріально-технічного постачання (1016)																											
Економіст	7	1,00	1825		1825																				0	1825	14600
Комірник	2	3,00	1521		1521																				0	4563	36504
Вантажник	1	7,00	1516		1516																				0	10612	84896
Разом:		11,00	17000	0	17000	0	0	0	0	0	0	0	0	0	0	0	0	0	0	0	0	0	0	0	0	17000	136000
Ректорат (1000)																											
Стенографістка 1 кат.	5	1,00	1612	0	1612																				0	1612	12896
Разом:		1,00	1612	0	1612	0	0	0	0	0	0	0	0	0	0	0	0	0	0	0	0	0	0	0	0	1612	12896
Учбово-організаційний відділ																											
Інженер 1 кат.	9	2,00	2050		2050																				0	4100	32800
Інженер 2 кат.	8	1,00	1943		1943																				0	1943	15544
Разом:		3,00	6043	0	6043	0	0	0	0	0	0	0	0	0	0	0	0	0	0	0	0	0	0	0	0	6043	48344
Капцелярія (1022)																											
Ст. оператор ЕОМ	5	1,00	1612	0	1612																				0	1612	12896
Разом:		1,00	1612	0	1612	0	0	0	0	0	0	0	0	0	0	0	0	0	0	0	0	0	0	0	0	1612	12896
Автогосподарство (1033)																											
Водій (автоб. до 7,5 м)	3	2,00	1532		1532																				0	3064	24512
Водій (автоб. до 7,5 м)	3	1,00	1532		1532																			383	383	1915	15320
Водій (гр до 1,5т.,1гр)	2	9,00	1521		1521																				0	13689	109512
Водій (гр до 1,5т.,1гр)	2	2,00	1521		1521																		380	380	3803	30420	
Водій (гр. 5-7т., 2гр.)спец	4	1,00	1543		1543																				0	1543	12344
Водій (понад 7т., 2гр.)	4	3,00	1543		1543																				0	4629	37032
Водій (понад 7т., 2гр.)	4	1,00	1543		1543																		154	154	1697	13578	
Водій (до 1.8л.)	2	1,00	1521		1521																				0	1521	12168
Водій (об. дв.1.8-3,5л.)	3	3,00	1532		1532																				0	4596	36768
Вантажник	1	2,71	1516		1516																				0	4108	32867
Медсестра	7	0,50	1825		1825																				0	913	7300

Назва структурного підрозділу та посад	Разряд	Кількість штатних посад	Оклад по ЄТС	Підвищення посадового окладу по видам	Разом сума по окладах ЄТС	Надбавки по видам (грн) 47										Доплати по видам (грн)								Разом надбавки та доплати	Фонд зар. Плати на місяць	Фонд зар.-плати на 2016р.			
						Надбавка педагогічним працівникам	За звання засл.	За звання майстра спорту міжнародного класу	За майстра спорту	За знання іноземної мови	За вислугу років	Секретність	За високі досягнення в праці	За особливі умови роботи	шкідливі умови праці	За в/о заст. Декана	За вчене звання		За наукову ступінь		за класність	Нічні							
																	професор	доцент	доктор	к.н									
						20%	20%	15%	10%	10%							30%	33%	25%	25%	15%								
Слюсар 4 р.з ремонту автомобілів	3	4,50	1532		1532										123											123	7446	59564	
Слюсар 6 р.з ремонту автомобілів	5	1,00	1612		1612										129											129	1741	13928	
Токар 6 р.	5	1,00	1612		1612																				0	1612	12896		
Разом:		32,71	50298	0	50298	0	0	0	0	0	0	0	0	0	680	0	0	0	0	0	0	0	0	0	1298	0	1978	52276	418209
Планово-фінансовий відділ																													
Ст. оператор ЕОМ	5	0,50	1612	0	1612	0	0	0	0	0	0	0	0	0	0	0	0	0	0	0	0	0	0	0	0	0	806	6448	
Разом:		0,50	806	0	806	0	0	0	0	0	0	0	0	0	0	0	0	0	0	0	0	0	0	0	0	0	806	6448	
Відділ охорони																													
Сторож	2	32,25	1521	0	1521																				221	221	56189	449515	
Охоронець	2	8,00	1521		1521																					0	12168	48672	
Разом:		40,25	61220	0	61220	0	0	0	0	0	0	0	0	0	0	0	0	0	0	0	0	0	0	0	7137	7137	68357	498187	
Відділ матеріально-технічного розвитку																													
Робітник, зайнятий комплексним обслуговуванням і ремонтом будівель, споруд і обладнання (при виконанні робіт 6 і більше професій)	8	8,00	1943		1943										155											155	16788	134300	
Разом:		8,00	15544	0	15544	0	0	0	0	0	0	0	0	0	1244	0	0	0	0	0	0	0	0	0	0	1244	16788	134300	
Редакційно-видавничий відділ																													
Спеціаліст коп.-розмнож. Машин	7	1,00	1825		1825																					0	1825	14600	
Провідний інженер	10	1,00	2157		2157																					0	2157	17256	
Інженер комп.набору I кат.	9	2,00	2050		2050																					0	4100	32800	
Вантажник	1	1,00	1516		1516																					0	1516	12128	
Разом:		5,00	9598	0	9598	0	0	0	0	0	0	0	0	0	0	0	0	0	0	0	0	0	0	0	0	0	9598	76784	
Експлуатаційно-технічний відділ по експлуатації поліграфічної техніки (1032)																													
Оператор множ. машин 6 р.	5	0,50	1612		1612																					0	806	6448	
Разом:		0,50	806	0	806	0	0	0	0	0	0	0	0	0	0	0	0	0	0	0	0	0	0	0	0	0	806	6448	

Назва структурного підрозділу та посад	Разряд	Кількість штатних посад	Оклад по ЄТС	Підвищення посадового окладу по видам	Разом сума по окладах ЄТС	Надбавки по видам (грн) 49								Доплати по видам (грн)								Разом надбавки та доплати	Фонд зар. Плати на місяць	Фонд зар.плати на 2016р.				
						Надбавка педагогічним працівникам	За звання засл.	За звання майстра спорту міжнародного класу	За майстра спорту	За знання іноземної мови	За вислугу років	Секретність	За високі досягнення в праці	За особливі умови роботи	шкідливі умови праці	За в/о заст. Декана	За вчене звання		За наукову ступінь		за класність				Нічні			
																	професор	доцент	доктор	к.н								
						20%	20%	15%	10%	10%	50%	50%	30%	33%	25%	25%	15%											
Усього по платному навчанню		1024,60	2602393	1473	2603866	10227	4264	524	686	26990	379667	2325	0	1025	6599	19416	55817	94790	102869	84177	1298	14774	805448	3409313	27004574			
Ідальня																												
Адміністративно-управлінський персонал																												
Директор	10	1,00	2157		2157																				0	2157	17256	
Заст. директора		1,00	2049		2049																					0	2049	16393
Технолог	8	1,00	1943		1943																					0	1943	15544
Зав. господарства	8	1,00	1943		1943																					0	1943	15544
Зав.господарства (зав. виробництва)	8	1,00	1943		1943																					0	1943	7772
зав. складом	6	1,00	1718		1718																					0	1718	13744
Разом:		6,00	11753	0	11753	0	0	0	0	0	0	0	0	0	0	0	0	0	0	0	0	0	0	0	0	0	11753	86253
Обслуговуючий персонал																												
Шеф-кухар (зав. виробництвом)	6	5,00	1718		1718																					0	8590	68720
Буфетчик 3 р.	2	16,00	1521		1521																					0	24336	194688
Кондитер 4 р.	4	1,00	1543		1543									62												62	1605	12838
Ст. кухар	5	2,00	1612		1612																					0	3224	12896
Кухар	2	30,00	1521		1521																					0	45630	182520
Робітник кухні	1	2,00	1516		1516																					0	3032	12128
Комірник	2	1,00	1521		1521																					0	1521	6084
Мийник посуду	1	3,00	1516		1516																					0	4548	36384
Кухар 5 р.	5	6,00	1612		1612									129												129	10446	83566
Кухар 4 р.	4	12,00	1543		1543									123												123	19997	159978
Разом:		78,00	120612	0	120612	0	0	0	0	0	0	0	0	2317	0	0	0	0	0	0	0	0	0	0	0	2317	122929	769802
Усього		84,00	132365	0	132365	0	0	0	0	0	0	0	0	2317	0	0	0	0	0	0	0	0	0	0	0	2317	134682	856055
База "Пролісок"																												
Адміністративно-управлінський персонал																												
Директор бази	10	1,00	2157		2157																					0	2157	17256
Зав. господарства	8	1,00	1943		1943																					0	1943	15544
Разом:		2,00	4100	0	4100	0	0	0	0	0	0	0	0	0	0	0	0	0	0	0	0	0	0	0	0	0	4100	32800
Обслуговуючий персонал																												
Двірник	1	9,50	1516		1516																					0	14402	43206
Прибиральник	2	4,00	1521		1521																					0	6084	18252
Культурорганізатор	8	1,00	1943		1943																					0	1943	5829
Охоронець	2	10,00	1521	0	1521																		221	221	221	17423	139384	
Двірник	1	1,00	1516		1516																					0	1516	12128

Назва структурного підрозділу та посад	Разряд	Кількість штатних посад	Оклад по ЄТС	Підвищення посадового окладу по видам	Разом сума по окладах ЄТС	Надбавки по видам (грн) 50								Доплати по видам (грн)							Разом надбавки та доплати	Фонд зар. Плати на місяць	Фонд зар.плати на 2016р.		
						Надбавка педагогічним працівникам	За звання засл.	За звання майстра спорту міжнародного класу	За майстра спорту	За знання іноземної мови	За вислугу років	Секретність	За високі досягнення в праці	За особливі умови роботи	шкідливі умови праці	За в/б заст. Декана	За вчене звання		За наукову ступінь					за класність	Нічні
																	професор	доцент	доктор	к.н					
Робітник, зайнятий комплексним обслуговуванням і ремонтом будівель, споруд і обладнання (при виконанні робіт 6 і більше професій)	8	3,00	1943		1943																		0	5829	46632
Усього по категорії:		28,50	44984	0	44984	0	0	0	0	0	0	0	0	0	0	0	0	0	0	0	2213	2213	47197	265431	
Усього:		30,50	49084	0	49084	0	0	0	0	0	0	0	0	0	0	0	0	0	0	2213	2213	51297	298231		

Оздоровчо - спортивний табір "Ікар"

Адміністративно-управлінський персонал																										
Начальник табору	10	1,00	2157		2157																		0	2157	17256	
Зав. центральним складом	8	1,00	1943		1943																		0	1943	15544	
Заст. начальника табору		1,00	2049		2049																		0	2049	16393	
Бухгалтер 1 кат.	9	1,00	2050		2050																		0	2050	16400	
Усього по категорії:		4,00	8199	0	8199	0	0	0	0	0	0	0	0	0	0	0	0	0	0	0	0	0	0	8199	65593	
Обслуговуючий персонал																										
Технік 1 кат.	7	2,50	1825		1825																		0	4563	36500	
Інженер 1 кат	9	1,00	2050		2050																		0	2050	16400	
Робітник, зайнятий комплексним обслуговуванням і ремонтом будівель, споруд і обладнання (при виконанні робіт 6 і більше професій)	6	11,75	1718		1718																		0	20187	161492	
Водій	3	1,00	1532		1532																		383	383	1915	15320
Усього :		16,25	28331	0	28331	0	0	0	0	0	0	0	0	0	0	0	0	0	0	0	383	0	383	28714	229712	
Касир	5	2,00	1612		1612																		0	3224	12896	
Кастелянка	2	1,00	1521		1521																		0	1521	6084	
Кухар	2	5,00	1521		1521																		0	7605	30420	
Бібліотекар	8	1,00	1943		1943																		0	1943	7772	
Робітник-пожежник	2	0,50	1521		1521																		0	761	3042	

Назва структурного підрозділу та посад	Розряд	Кількість штатних посад	Оклад по ЄТС	Підвищення посадового окладу по видам	Разом сума по окладах ЄТС	Надбавки по видам (грн) 51										Доплати по видам (грн)						Разом надбавки та доплати	Фонд зар. Плати на місяць	Фонд зар.плати на 2016р.					
						Надбавка педагогічним працівникам	За звання засл.	За звання майстра спорту міжнародного класу	За майстра спорту	За знання іноземної мови	За вислугу років	Секретність	За високі досягнення в праці	За особливі умови роботи	шкідливі умови праці	За в/о заст. Декана	За вчене звання		За наукову ступінь		за класність				Нічні				
																	професор	доцент	доктор	к.н									
						20%	20%	15%	10%	10%							50%	50%	30%	33%	25%	25%	15%						
Електромонтер 4 р.	3	1,00	1532		1532																					0	1532	6128	
Сантехнік 4 р.	3	1,00	1532		1532																					0	1532	6128	
Усього :		11,50	18118	0	18118	0	0	0	0	0	0	0	0	0	0	0	0	0	0	0	0	0	0	0	0	18118	72470		
Усього по категорії:		31,75	54648	0	54648	0	0	0	0	0	0	0	0	0	0	0	0	0	0	0	0	0	0	383	0	383	55031	367775	
Студмістечко																													
Адміністративно-управлінський персонал																													
Провідний інженер	10	2,00	2157		2157																					0	4314	34512	
Бухгалтер 1 кат.	9	1,00	2050		2050																					0	2050	16400	
Юрисконсульт 1 кат.	9	1,00	2050		2050																					0	2050	16400	
Інженер 1 кат.	9	1,00	2050		2050																					0	2050	16400	
Комendant	5	2,00	1612		1612																					0	3224	25792	
Економіст 1 кат.	9	1,00	2050		2050																					0	2050	16400	
Усього по категорії:		8,00	15738	0	15738	0	0	0	0	0	0	0	0	0	0	0	0	0	0	0	0	0	0	0	0	0	15738	125904	
Обслуговуючий персонал																													
Зав. господарства	8	1,00	1943		1943																					0	1943	15544	
Лікар вищ. кат	13	0,50	2690		2690							807														807	1749	13988	
Медсестра	7	0,50	1825		1825							489														489	1157	9256	
Машиніст з прання білизни	2	4,00	1521		1521																					0	6084	48672	
Прибиральник	2	9,00	1521		1521																					0	13689	109512	
Робітник, зайнятий комплексним обслуговуванням і ремонтом будівель, споруд і обладнання (при виконанні робіт 2-5 професій)	5	9,00	1612		1612																					0	14508	116064	

**Звіт
про рух грошових коштів
за 2015 р.**

Установа	<u>Національний аерокосмічний університет ім. М.Є. Жуковського "Харківський авіаційний інститут"</u>	за ЄДРПОУ	02006769
Територія	<u>м. Харків</u>	за КОАТУУ	6310136600
Організаційно-правова форма господарювання	<u>Державна організація (установа, заклад)</u>	за КОІФД*	425
Код та назва відомчої класифікації видатків та кредитування державного бюджету	<u>220</u>	<u>Міністерство освіти і науки України</u>	
Код та назва гинової відомчої класифікації видатків та кредитування місцевих бюджетів	-	-	
Періодичність: <u>річна</u>			
Одиниця виміру: грн. кон.			

Показники	Код рядка	Залишок на початок звітного року	Перераховано по залишок	Отримано залишок	Надходження за звітний рік	Касові (перераховано з інших рахунків) за звітний рік	Залишок на кінець звітного року
1	2	3	4	5	6	7	8
Загальний фонд - усього:	100	-	X	X	162 509 593,00	162 509 593,00	-
у тому числі:							
рахунки в органах Державної казначейської служби України	101	X	X	X	162 509 593,00	162 509 593,00	X
рахунки в установах банків:	102	-	X	X	-	-	-
Спеціальний фонд - усього:	200	27 839 087,71	114 802,89	-	105 715 178,06	104 561 023,44	28 878 439,44
у тому числі:							
рахунки в органах Державної казначейської служби України	201	18 157 141,48	114 802,89	-	98 393 901,34	104 561 023,44	11 875 216,49
рахунки в установах банків:	202	9 681 946,23	-	-	7 321 276,72	-	17 003 222,95
Власні надходження бюджетних установ - перша група	210	26 967 091,87	114 802,89	-	103 086 805,02	102 343 197,57	27 593 896,43
у тому числі:							
плата за послуги, що надаються бюджетними установами згідно з їх основною діяльністю	211	X	X	X	78 009 974,14	X	X
надходження бюджетних установ від додаткової (господарської) діяльності	212	X	X	X	24 150 828,84	X	X
плата за оренду майна бюджетних установ	213	X	X	X	743 862,55	X	X
надходження бюджетних установ від реалізації в установленому порядку майна (крім нерухомого майна)	214	X	X	X	182 139,49	X	X
Власні надходження бюджетних установ - друга група	220	871 995,84	-	X	2 628 373,04	2 217 825,87	1 282 543,01
у тому числі:							
благодійні внески, гранти та дарунки	221	X	X	X	2 206 036,13	X	X
кошти, що отримують бюджетні установи від підприємств, організацій, фізичних осіб та від інших бюджетних установ для виконання цільових заходів, у тому числі заходів з відшкодування для суспільних потреб земельних ділянок та розміщення на них інших об'єктів нерухомого майна, що перебувають у приватній власності фізичних або юридичних осіб	222	X	X	X	422 336,91	X	X
кошти, що отримують інші та професійно-технічні навчальні заклади від розміщення на депозитах тимчасово вільних бюджетних коштів, отриманих за надання платних послуг, якщо таким закладам законом надано відповідне право	223	X	X	X	-	X	X
кошти, отримані від реалізації майнових прав на фільми, відеодиск матеріали фільмів та фільмокопії, створені за бюджетні кошти за державним замовленням або на умовах фінансової підтримки	224	X	X	X	-	X	X
Інші надходження спеціального фонду (крім власних)	230	-	-	X	-	-	-
Кошти, отримані на виконання програм соціально-економічного та культурного розвитку регіонів*	240	-	-	X	-	-	-
Кошти міжнародних фінансових організацій	250	-	-	X	-	-	-
Інші рахунки:	300	67 109,71	X	X	1 243 711,49	1 231 536,41	79 284,79
в органах Державної казначейської служби України	301	67 109,71	X	X	1 243 711,49	1 231 536,41	79 284,79
в установах банків	302	-	X	X	-	-	-
Усього (100+200+300)	400	27 906 197,42	114 802,89	-	269 468 482,55	268 302 152,85	28 957 724,23

* За коштами державного бюджету

Керівник

(підпис)

В.С.Кривцов

(підпис, організація)


Головний бухгалтер

(підпис)

О.О. Ковалів

(підпис, організація)

"20" січня 2016 року



Звіт
про результати фінансової діяльності (форма № 9д, № 9м)
за 2015 р.

Устава	<i>Національний аерокосмічний університет ім.М.С.Жуковського "Харківський авіаційний інститут"</i>	за ЄДРПОУ	02066769
Територія	<i>м.Харків</i>	за КОАТУУ	6310136600
Організаційно-правова форма господарювання	<i>Державна організація (установа, заклад)</i>	за КОПФГ	425

Код та назва відомчої класифікації видатків та кредитування державного бюджету 220 Міністерство освіти і науки України

Код та назва типової відомчої класифікації видатків та кредитування місцевих бюджетів - -

Періодичність: річна

Одиниця виміру: грн коп.

Показники	Код рядка	За попередній звітний рік	За звітний рік
1	2	3	4
Загальний фонд		X	X
Отримані доходи	010	X	162 509 593,00
Видатки та надання кредитів	020	X	164 099 860,77
у тому числі:			
поточні	021	X	164 099 860,77
капітальні	022	X	-
надання кредитів	023	X	-
Списані недостачі	030	X	-
Списана заборгованість (+; -)	040	X	-
у тому числі:			
дебіторська	041	X	-
кредиторська	042	X	-
Капітал у дооцінках (+; -)	050	X	-
у тому числі:			
уцінка	051	X	-
дооцінка	052	X	-
Інші видатки	060	X	-
Фінансовий результат за загальним фондом (профіцит "+"; дефіцит "-")	090	3 585 672,80	1 995 405,03

Головне управління Державної
казначейської служби України
у Харківській області

1	2	3	4
Спеціальний фонд		X	X
Отримані доходи	100	X	107 018 165,35
Плата за послуги, що надаються бюджетними установами згідно із законодавством	110	X	104 389 792,31
у тому числі:			
плата за послуги, що надаються бюджетними установами згідно з їх основною діяльністю	111	X	78 371 608,06
надходження бюджетних установ від додаткової (господарської) діяльності	112	X	25 047 404,51
плата за оренду майна бюджетних установ	113	X	788 640,25
надходження бюджетних установ від реалізації в установленому порядку майна (крім нерухомого майна)	114	X	182 139,49
Інші джерела власних надходжень бюджетних установ	120	X	2 628 373,04
у тому числі:			
благодійні внески, гранти та дарунки	121	X	2 206 036,13
кошти, що отримують бюджетні установи від підприємств, організацій, фізичних осіб та від інших бюджетних установ для виконання цільових заходів, у тому числі заходів з відчуження для суспільних потреб земельних ділянок та розміщення на них інших об'єктів нерухомого майна, що перебувають у приватній власності фізичних або юридичних осіб	122	X	422 336,91
кошти, що отримують вищі та професійно-технічні навчальні заклади від розміщення на депозитах тимчасово вільних бюджетних коштів, отриманих за надання платних послуг, якщо таким закладам законом надано відповідне право	123	X	-
кошти, отримані від реалізації майнових прав на фільми, вихідні матеріали фільмів та фільмокопії, створені за бюджетні кошти за державним замовленням або на умовах фінансової підтримки	124	X	-
Інші надходження спеціального фонду	130	X	-
Надходження коштів на виконання програм соціально-економічного та культурного розвитку регіонів	140	X	-
Надходження позик міжнародних фінансових організацій	150	X	-
Перераховано залишок	200	X	114 802,89
Отримано залишок	300	X	-
Видатки та надання кредитів	400	X	97 539 334,28
у тому числі:			
поточні	401	X	92 916 507,21
капітальні	402	X	4 622 827,07
надання кредитів	403	X	-
Списані недостачі	500	X	-
Списана заборгованість (+; -)	600	X	-28 151,87
у тому числі:			
дебіторська	601	X	142 463,27
кредиторська	602	X	114 311,40
Капітал у дооцінках (+; -)	700	X	-
у тому числі			
уцінка	701	X	-
дооцінка	702	X	-
Інші видатки	800	X	-
Фінансовий результат за спеціальним фондом (профіцит "+"; дефіцит "-")	900	19 634 941,76	28 970 818,07

Керівник

(підпис)

В.С.Кривцов

(підпис, прізвище)


Головний бухгалтер

(підпис)

О.О. Ковалів

(підпис, прізвище)

"20 " січня 2016 року



**БАЛАНС (форма №1)
на 1 квітня 2016 р.**

			КОДИ
Установа	<u>Національний аерокосмічний університет ім.М.Є.Жуковського "Харківський авіаційний інститут"</u>	за СДРНОУ	02066769
Територія	<u>м.Харків</u>	за КОАТУУ	6310136600
Організаційно-правова форма господарювання	<u>Державна організація (установа, заклад)</u>	за КОПФГ	425

Код та назва відомчої класифікації видатків та кредитування державного бюджету
220 Міністерство освіти і науки України

Код та назва типової відомчої класифікації видатків та кредитування місцевих бюджетів
- -

Періодичність: квартальна, річна.

Одиниця виміру: грн коп.

Головне управління Державної
казначейської служби України
у Харківській області

АКТИВ	Код рядка	На початок звітного року	На кінець звітного періоду (року)
1	2	3	4
I. НЕОБОРОТНІ АКТИВИ			
Нематеріальні активи			
Балансова (залишкова) вартість	110	36 189,00	36 189,00
Накопичена амортизація	111	-	-
Первісна (переоцінена) вартість	112	36 189,00	36 189,00
Основні засоби			
Балансова (залишкова) вартість	120	307 141 505,00	447 229 439,00
Знос	121	193 987 847,00	200 918 886,00
Первісна (переоцінена) вартість	122	501 129 352,00	648 148 325,00
Інші необоротні матеріальні активи			
Балансова (залишкова) вартість	130	9 051 109,00	9 249 230,00
Знос	131	8 592 442,00	8 699 818,00
Первісна (переоцінена) вартість	132	17 643 551,00	17 949 048,00
Незавершені капітальні інвестиції в необоротні активи	140	-	53 408,93
Довгострокові фінансові інвестиції	145	-	-
II. ОБОРОТНІ АКТИВИ			
Матеріали і продукти харчування	150	11 704 302,67	10 666 446,32
Малоцінні та швидкозношувані предмети	160	48 009,60	50 717,58
Інші запаси	170	-	-
Дебіторська заборгованість	180	5 862 467,80	6 866 975,52
Розрахунки з постачальниками, підрядниками за товари, роботи й послуги	181	614 163,07	1 666 955,55
Розрахунки із податків і зборів	182	144 255,16	197 876,78
Розрахунки із страхування	183	-	-
Розрахунки з відшкодування завданих збитків	184	-	-
Розрахунки за спеціальними видами платежів	185	5 074 825,30	4 947 414,72
Розрахунки з підзвітними особами	186	-	-
Розрахунки за іншими операціями	187	29 224,27	54 728,47
Розрахунки за операціями з внутрівідомчої передачі запасів	190	-	-
Розрахунки за окремими програмами	200	194 915,55	187 073,47
Витрати майбутніх періодів	205	160 006,23	147 740,49
Короткострокові векселі одержані	210	-	-
Інші кошти	220	646 106,84	635 016,29
Грошові документи	221	646 106,84	635 016,29
Грошові кошти в дорозі	222	-	-
Рахунки в банках	240	17 003 222,95	18 944 893,16
Рахунки загального фонду	241	-	-
Рахунки спеціального фонду	242	-	-
Рахунки в іноземній валюті	243	17 003 222,95	18 944 893,16
Інші поточні рахунки	244	-	-
Рахунки в казначействі загального фонду	250	-	-
Рахунки в казначействі спеціального фонду	260	11 875 216,49	5 879 739,52
Спеціальні реєстраційні рахунки для обліку коштів, отриманих як плата за послуги	261	11 289 082,69	5 318 109,72
Спеціальні реєстраційні рахунки для обліку коштів, отриманих за іншими джерелами власних надходжень	262	586 133,80	561 629,80
Спеціальні реєстраційні рахунки для обліку інших надходжень спеціального фонду	263	-	-
Спеціальні реєстраційні рахунки для обліку коштів, отриманих на виконання програм соціально-економічного та культурного розвитку регіонів	264	-	-
Інші рахунки в казначействі	270	79 284,79	106 877,70
Каса	280	-	18 413,25
Поточні фінансові інвестиції	285	-	-
III. ВИТРАТИ			
Видатки та надання кредитів загального фонду	290	-	38 181 129,95
Видатки та надання кредитів спеціального фонду	300	-	28 134 759,42
Видатки за коштами, отриманими як плата за послуги	301	-	27 968 459,20
Видатки та надання кредитів за іншими джерелами власних надходжень	302	-	166 300,22
Видатки та надання кредитів за іншими надходженнями спеціального фонду	303	-	-
Видатки за коштами, отриманими на виконання програм соціально-економічного та культурного розвитку регіонів	304	-	-
Інші витрати	305	-	-
БАЛАНС	310	363 802 335,92	566 388 049,60

Головна уповноважена державної казначейської служби України у Харківській області


ПАСИВ	Код рядка	На початок звітного року	На кінець звітного періоду (року)
1	2	3	4
I. ВЛАСНИЙ КАПІТАЛ			
Фонд у необоротних активах	330	316 228 803,00	456 568 266,93
Фонд у малоцінних та швидкозношуваних предметах	340	48 009,60	50 717,58
Фонд у фінансових інвестиціях	345	-	-
Результат виконання кошторису за загальним фондом	350	1 995 405,03	1 995 405,03
Результат виконання кошторису за спеціальним фондом	360	28 970 818,07	28 970 818,07
Капітал у дооцінках	370	-	-
II. ЗОБОВ'ЯЗАННЯ			
Довгострокові зобов'язання	380	-	-
Короткострокові позики	390	-	-
Поточна заборгованість за довгостроковими зобов'язаннями	400	-	-
Короткострокові векселі видані	410	-	-
Кредиторська заборгованість	420	16 364 384,67	28 773 462,75
Розрахунки з постачальниками, підрядниками за товари, роботи й послуги	421	1 294 750,18	2 682 424,35
Розрахунки за спеціальними видами платежів	422	14 894 337,35	25 861 644,15
Розрахунки із податків і зборів	423	37 507,01	37 507,01
Розрахунки із страхування	424	-	1 000,00
Розрахунки із заробітної плати та інших виплат	425	-	-
Розрахунки зі стипендіатами	426	-	-
Розрахунки з підзвітними особами	427	29 281,07	29 281,07
Розрахунки за депозитними сумами	428	-	-
Розрахунки за іншими операціями	429	108 509,06	161 606,17
Розрахунки за операціями з внутрівідомчої передачі запасів	430	-	-
Розрахунки за окремими програмами	440	194 915,55	187 073,47
Доходи майбутніх періодів	445	-	-
III. ДОХОДИ			
Доходи загального фонду	450	-	37 914 565,52
Доходи спеціального фонду	460	-	11 927 740,25
Доходи за коштами, отриманими як плата за послуги	461	-	11 721 340,61
Доходи за іншими джерелами власних надходжень	462	-	206 399,64
Доходи за іншими надходженнями спеціального фонду	463	-	-
Доходи за коштами, отриманими на виконання програм соціально-економічного та культурного розвитку регіонів	464	-	-
Інші доходи	465	-	-
БАЛАНС	470	363 802 335,92	566 388 049,60

Головне управління Державної
казначейської служби України
у Харківській області

РОЗШИФРОВКА ПОЗАБАЛАНСОВИХ РАХУНКІВ

Назва рахунку позабалансового обліку	Код рядка	Залишок на початок звітного року	Надходження	Вибуття	Залишок на кінець звітного періоду (року)
2		3	4	5	6
01 «Орендовані необоротні активи»	10	520 019,92	-	100 601,68	419 418,24
02 «Активи на відповідальному зберіганні»	20	2 269 129,21	290 140,14	169 439,46	2 389 829,89
04 «Непередбачені активи і зобов'язання»	30	-	-	-	-
041 «Непередбачені активи»	31	-	-	-	-
042 «Непередбачені зобов'язання»	32	-	-	-	-
05 «Гарантії та забезпечення»	40	-	-	-	-
06 «Передані (видані) активи відповідно до законодавства»	50	-	-	-	-
07 «Списані активи та зобов'язання»	60	142 131,64	-	-	142 131,64
071 «Списана дебіторська заборгованість»	61	142 131,64	-	-	142 131,64
072 «Невідшкодовані нестачі і втрати від псування цінностей»	62	-	-	-	-
08 «Бланки документів суворої звітності»	70	631 106,84	4 134,00	224,55	635 016,29
		-	-	-	-
		-	-	-	-
		-	-	-	-
Разом (10 + 20 + 30 + 40 + 50 + 60 + 70)		3 562 387,61	294 274,14	270 265,69	3 586 396,06

Керівник



 (підпис)

В.С. Кривцов

(ініціали, прізвище)

Головний бухгалтер



 (підпис)

О.О. Ковалів

(ініціали, прізвище)

"11" квітня 2016 року

Державне управління Державної
 казначейської служби України
 у Харківській області

**ПЛАН АСИГНУВАНЬ
(ЗА ВИНЯТКОМ НАДААННЯ КРЕДИТІВ З БЮДЖЕТУ)
ЗАГАЛЬНОГО ФОНДУ БЮДЖЕТУ
на 2016 рік**

Затверджений у сумі 155991100 грн.
Сто п'ятдесят п'ять мільйонів дев'ятсот дев'яносто



02066769 Національний аерокосмічний університет ім. М.Є. Жуковського "ХАІ" (4199)
(код за ЄДРПОУ та найменування бюджетної установи)

М. Харків
(найменування міста, району, області)

ВІД БЮДЖЕТУ Державний

код та назва відомчої класифікації видатків та кредитування бюджету **220, Міністерство освіти і науки України**
код та назва програмної класифікації видатків та кредитування державного бюджету

2201160 Підготовка кадрів вищими навчальними закладами III і IV рівнів акредитації та забезпечення діяльності їх баз практики

(код та назва програмної класифікації видатків та кредитування місцевих бюджетів (код та назва Типової програмної класифікації видатків та кредитування місцевих бюджетів / Тимчасової класифікації видатків та кредитування для бюджетів місцевого саморядування, які не застосовують програмно-цільового методу) -

1)

Найменування	КЕКВ	Січень	Лютий	Березень	Квітень	Травень	Червень	Липень	Серпень	Вересень	Жовтень	Листопад	Грудень	Разом на рік	
														15	0
1	2	3	4	5	6	7	8	9	10	11	12	13	14	15	0
Оплата праці	2110														0
Нарахування на оплату праці	2120														0
Медикаменти та перев'язувальні матеріали	2220														0
Продукти харчування	2230														0
Оплата комунальних послуг та енергоносіїв	2270														0
Дослідження і розробки, окремі заходи розвитку по реалізації державних (регіональних) програм	2281														0
Окремі заходи по реалізації державних (регіональних) програм, не віднесені до заходів розвитку	2282	11460200	12037000	11859200	11900100	12634700	19113800	17308800	9392200	12138600	12406600	12476800	13263100	155991100	155991100
Соціальне забезпечення	2700														0
Інші видатки	5000														0
УСЬОГО:		11460200	12037000	11859200	11900100	12634700	19113800	17308800	9392200	12138600	12406600	12476800	13263100	155991100	155991100



Ректор
Головний бухгалтер
18 лютого 2016 р.
М.П.

(підпис) **В.С. Кривцов**
(ініціали і прізвище)
(підпис) **О.О. Ковалів**
(ініціали і прізвище)

Затверджений у сумі 254246100 грн.
 Двісті п'ятдесят чотири мільйони
 двісті сорок шість тисяч сто гривень
 (сума словами і цифрами)



Заступник Міністра - керівник апарату
 (посада)

О. В. Дерев'яно
 (ініціали і прізвище)

18.02.2016 року
 (число, місяць, рік)

**ПЛАН ВИКОРИСТАННЯ БЮДЖЕТНИХ КОШТІВ
 на 2016 рік**

02066769 Національний аерокосмічний університет ім. М.Є. Жуковського "ХАІ" (4199)
 (код за ЄДРПОУ та найменування одразування / бюджетної установи)

м.Харків
 (найменування міста підпису (обласі))

від бюджету Державний

код та назва відомчої класифікації видатків та кредитування бюджету 220, Міністерство освіти і науки України
 код та назва програмної класифікації видатків та кредитування державного бюджету 2201160 Підготовка кадрів вищими
 навчальними закладами III і IV рівнів акредитації та забезпечення діяльності їх баз практики

(код та назва програмної класифікації видатків та кредитування місцевих бюджетів (код та назва Типової програмної класифікації
 видатків та кредитування місцевих бюджетів / Тимчасової класифікації видатків та кредитування для бюджетів місцевого
 самоврядування, які не застосовують програмно-цільового методу)-

код економічної класифікації видатків бюджету / код класифікації кредитування бюджету 2282, 3210

(грн.)

№ з/п	Показники	Загальний фонд	Спеціальний фонд	Разом
1	2	3	4	5
1	ВИДАТКИ ТА НАДАННЯ КРЕДИТІВ -усього	155991100	98255000	254246100
1.1	Поточні видатки	155991100	93255000	249246100
	Заробітна плата	88430700	36985400	125416100
	Нарахування на оплату праці	19455000	8136600	27591600
	Предмети, матеріали, обладнання та інвентар	35300	2825900	2861200
	Медикаменти та перев'язувальні матеріали		30000	30000
	Продукти харчування	735000	5784900	6519900
	Оплата послуг (крім комунальних)		2906100	2906100
	Видатки на відрядження		800000	800000
	Оплата тепlopостачання		664100	664100
	Оплата водopостачання і водовідведення	1091600	1926800	3018400
	Оплата електроенергії	5229900	6434700	11664600
	Оплата природного газу	7178500	24528700	31707200
	Оплата інших енергоносіїв		30000	30000
	Окреми заходи по реалізації державних (регіональних) програм, не віднесені до заходів розвитку		70000	70000
	Стипендії	33753400	768000	34521400
	Інші виплати населенню	81700	46400	128100
	Інші поточні видатки		1317400	1317400
1.2	Капітальні видатки	0	5000000	5000000
	Придбання обладнання і предметів довгострокового користування		4000000	4000000
	Капітальний ремонт житлового фонду (приміщень)		1000000	
1.3	Надання внутрішніх кредитів	0	0	0
1.4	Надання зовнішніх кредитів	0	0	0

Ректор

Головний бухгалтер

18 лютого 2016 року
 М.П.



В.С. Кривцов
 (підпис)

В.С. Кривцов
 (ініціали і прізвище)

О.О. Ковалів
 (підпис)

О.О. Ковалів
 (ініціали і прізвище)