


Міністерство освіти і науки України
Національний аерокосмічний університет ім. М. Є. Жуковського
«Харківський авіаційний інститут»

Кафедра інтелектуальних вимірювальних систем та інженерії якості (№ 303_)

ЗАТВЕРДЖУЮ

Гарант освітньої програми/



(підпис)

О.М. Чугай

(ініціали та прізвище)

« 30 » 08 2024 р.

**СИЛАБУС *ОБОВ'ЯЗКОВОЇ*
НАВЧАЛЬНОЇ ДИСЦИПЛІНИ**

Методи та пристрої вимірювання геометричних величин

(назва навчальної дисципліни)

Галузь знань: 15 Автоматизація та приладобудування

(шифр і найменування галузі знань)

Спеціальність: 153 Мікро- та наносистемна техніка

(код і найменування спеціальності)

Освітня програма: Мікро- та наносистемна техніка

(найменування освітньої програми)


Форма навчання: денна

Рівень вищої освіти перший (бакалаврський)

Вводиться в дію з «01» вересня 2024 р.

Харків 2024

Розробник: Калашніков Є.Є., к.т.н., доцент
(прізвище та ініціали, посада, науковий ступінь і вчене звання)


(підпис)

Силабус навчальної дисципліни розглянуто на засіданні кафедри (№303)
інтелектуальних вимірювальних систем та інженерії якості


Протокол № 1 від « 21 » 08 2024 р.

Завідувач кафедри к.т.н.


(підпис)

В.П. Сіроклин
(ініціали та прізвище)

Погоджено з представником здобувачів освіти:


(підпис)

Павло БАЛКОВИЙ
(ім'я та прізвище)

Загальна інформація про викладача



ПІБ: Калашніков Євген Євгенович

Посада: доцент кафедри інтелектуальних вимірювальних систем та інженерії якості

Науковий ступінь: к.т.н.

Вчене звання:

Перелік дисциплін, які викладає: “Температурні вимірювання”, “Вимірювання фіз. хімічних величин”, “Методи та пристрої вимірювання геометр. величин”

Напрями наукових досліджень:

Методи підвищення точності засобів вимірювальної техніки;

Розробка вимірювальних перетворювачів з цифровим виходом;

1. Опис навчальної дисципліни

Форма навчання – денна.

Семестр, в якому викладається дисципліна – 5

Дисципліна обов'язкова .

Загальна кількість годин за навчальним планом -: 120 годин /
кредитів ЄКТС 4. *Кількість годин аудиторної роботи* – 40 год.,
самостійної роботи здобувачів – 80 год.

Види занять – лекції - 24, практичні заняття – 16.

Види контролю – модульний контроль, залік

Мова викладання – українська

2. Мета та завдання навчальної дисципліни

Мета: дати знання по методам, засобам і метрологічному забезпеченню вимірів геометричних величин, пов'язаних з одержанням високої якості продукції, що випускається.

Завдання: навчити принципам вимірювання довжин, вуглів, шорсткості, методів будови засобів вимірювання геометричних величин і вибору основних параметрів засобів вимірювання геометричних величин при проектуванні.

Компетентності, які набуваються:

ЗК 14. Здатність вчитися і оволодівати сучасними знаннями та технологіями.

ЗК 15. Здатність оцінювати обсяг та забезпечувати якість виконуваних робіт.

ФК 40. Знати методологію побудови, функціонування і оцінювання характеристик аналогових засобів вимірювання електричних величин та інших ЗВТ, що засновані на перетворенні величини і вимірюються, у електричну форму.

ФК 41. Знати методи і засоби вимірювання фізичних величин, засвоїти методологію аналізу та вибору принципу і методу вимірювання фізичних величин.

Очікувані результати навчання:

ПРН11. Аргументувати нормативно-правові дії у професійній діяльності та повсякденному житті; аргументувати економічні переваги інженерних розробок, екологічність та безпечність; оцінювати фундаментальні поняття державотворення, сучасні методи культурологічного аналізу, правові засади

України та етичні норми; захищати власні світогляди позиції та політичні переконання у виробничій або соціальній діяльності.

ПРН15. Виявляти навички самотійної та колективної роботи, лідерські якості, організувати роботу у межах обмеженого часу з наголосом на професійну сумлінність.

Пререквізити: фізика, загальна електротехніка, електронні пристрої вимірювальної техніки, електронна та мікропроцесорна техніка.

Кореквізити: вимірювальні перетворювачі.

Постреквізити: цифрові засоби вимірювань.

3. Зміст навчальної дисципліни

Модуль 1.

Змістовний модуль 1. Основні визначення геометричних величин.

Механічні засоби вимірювань довжини.

Тема 1.

- Форма занять: лекції, самотійна робота.
- Обсяг аудиторного навантаження: 1 година.
- Обсяг самотійної роботи: 1 година.
- Питання до самотійного вивчення: опрацювання лекційного матеріалу.

Предмет дисципліни, його короткий зміст і місце в системі інженерних дисциплін. Основне рівняння виміру. Результат виміру будь-якої фізичної величини.

Тема 2.

- Форма занять: лекції, самотійна робота.
- Обсяг аудиторного навантаження: 0,5 годин.
- Обсяг самотійної роботи: 1 години.
- Питання до самотійного вивчення: опрацювання лекційного матеріалу.

Класифікація видів і методів вимірів. Технічні виміри й види технічного контролю. Забезпечення необхідної точності виміру.

Тема 3.

- Форма занять: лекції, лабораторна робота, самотійна робота.
- Тема лабораторної роботи: повірка ПКМД на оптикаторі 01П моделі 15601.
- Обсяг аудиторного навантаження: 2,5 годин.
- Обсяг самотійної роботи: 1 година.
- Питання до самотійного вивчення: опрацювання лекційного

матеріалу, підготовка до практичного заняття, підготовка до лабораторної роботи.

- *Обов'язкові предмети та засоби (обладнання, устаткування, матеріали, інструменти): ЗВТ.*

Показники, що нормують, плоско паралельні мери довжини (ПКМД).
Порядок вибору мер блоку заданого розміру.

Тема 4.

- *Форма занять: лекції, самостійна робота.*
- *Обсяг аудиторного навантаження: 0,5 годин.*
- *Обсяг самостійної роботи: 2 години.*
- *Питання до самостійного вивчення: опрацювання лекційного матеріалу.*

Брусківі штрихові міри довжини та рулетки. Похибка, що допускається.

Тема 5.

- *Форма занять: лекції, самостійна робота.*
- *Обсяг аудиторного навантаження: 0,5 годин.*
- *Обсяг самостійної роботи: 2 години.*
- *Питання до самостійного вивчення: опрацювання лекційного матеріалу.*

Класифікація механічних засобів вимірювання довжини.
Штангенприлади, типи й конструкція. Припустима похибка. Принцип Аббе.

Тема 6.

- *Форма занять: лекції, лабораторна робота, самостійна робота.*
- *Тема лабораторної роботи: повірка штангенциркулів.*
- *Обсяг аудиторного навантаження: 2,5 годин.*
- *Обсяг самостійної роботи: 2 години.*
- *Питання до самостійного вивчення: опрацювання лекційного матеріалу, підготовка до практичного заняття, підготовка до лабораторної роботи.*

- *Обов'язкові предмети та засоби (обладнання, устаткування, матеріали, інструменти): ЗВТ.*

Модулі ноніусів штангенприладів, використання штангенприладів. Вибір засобів вимірювання міри довжини.

Тема 7.

- *Форма занять: лекції, лабораторна робота, самостійна робота.*
- *Тема лабораторної роботи: повірка мікрометрів типу МК.*
- *Обсяг аудиторного навантаження: 3 годин.*
- *Обсяг самостійної роботи: 2 години.*
- *Питання до самостійного вивчення: опрацювання лекційного матеріалу, підготовка до практичного заняття, підготовка до лабораторної*

роботи.

- *Обов'язкові предмети та засоби (обладнання, устаткування, матеріали, інструменти): ЗВТ.*

Мікрометричні прилади. Відліковий пристрій, прийоми вимірів. Припустима похибка. Повірка штанген- і мікрометричних приладів.

Тема 8.

- *Форма занять: лекції, лабораторна робота, самостійна робота.*

- *Тема лабораторної роботи: повірка вимірювальних головок на приладі ППГ-2А.*

- *Обсяг аудиторного навантаження: 2,5 години.*

- *Обсяг самостійної роботи: 2 години.*

- *Питання до самостійного вивчення: опрацювання лекційного матеріалу, підготовка до практичного заняття, підготовка до лабораторної роботи.*

- *Обов'язкові предмети та засоби (обладнання, устаткування, матеріали, інструменти): ЗВТ.*

Класифікація й призначення важільно-механічних приладів. Зубчасті вимірювальні головки Стійки й штативи, зубчастих вимірювальних головок.

Тема 9.

- *Форма занять: лекції, лабораторна робота, самостійна робота.*

- *Тема лабораторної роботи: повірка скоби індикаторної.*

- *Обсяг аудиторного навантаження: 3 години.*

- *Обсяг самостійної роботи: 1 година.*

- *Питання до самостійного вивчення: опрацювання лекційного матеріалу, підготовка до практичного заняття, підготовка до лабораторної роботи.*

- *Обов'язкові предмети та засоби (обладнання, устаткування, матеріали, інструменти): ЗВТ.*

Пружинні вимірювальні головки. Скоби й важільні мікрометри - конструкція й прийоми роботи з ними.

Модульний контроль.

Змістовний модуль 2. Засоби вимірювання кутів та калібри

Тема 1.

- *Форма занять: лекції, самостійна робота.*

- *Обсяг аудиторного навантаження: 1 година.*

- *Обсяг самостійної роботи: 1 година.*

- *Питання до самостійного вивчення: опрацювання лекційного матеріалу.*

Засоби технічного контролю. Класифікація калібрів. Калібри для контролю лінійних розмірів. Калібри для контролю шлицевих і шпонкових

з'єднань. Калібри для контролю циліндричних і нарізних сполучень. Калібри для контролю конусів. Профільні шаблони.

Тема 2.

- *Форма занять: лекції, самостійна робота.*
- *Обсяг аудиторного навантаження: 1 година.*
- *Обсяг самостійної роботи: 1 година.*
- *Питання до самостійного вивчення: опрацювання лекційного матеріалу.*

Відхилення форми плоских поверхонь. Вимірювання діаметрів великих та малих отворів. Вимірювання діаметрів великих та малих валів.

Тема 3.

- *Форма занять: лекції, самостійна робота.*
- *Обсяг аудиторного навантаження: 1 година.*
- *Обсяг самостійної роботи: 1 година.*
- *Питання до самостійного вивчення: опрацювання лекційного матеріалу.*

Кутові призматичні міри й повірочні трикутники.

Тема 4.

- *Форма занять: лекції, лабораторна робота самостійна робота.*
- *Тема лабораторної роботи: проведення вимірів за допомогою кутомірів і ухиломірів.*
- *Обсяг аудиторного навантаження: 2 години.*
- *Обсяг самостійної роботи: 2 години.*
- *Питання до самостійного вивчення: опрацювання лекційного матеріалу, підготовка до практичного заняття, підготовка до лабораторної роботи.*
- *Обов'язкові предмети та засоби (обладнання, устаткування, матеріали, інструменти): ЗВТ.*

Методи й засоби виміру кутів і конусів. Кутоміри універсальні. Тригонометричні методи й засоби вимірів кутів і конусів.

Тема 5

- *Форма занять: лекції, лабораторна робота самостійна робота.*
- *Тема лабораторної роботи: проведення вимірів за допомогою кутомірів і ухиломірів.*
- *Обсяг аудиторного навантаження: 2 години.*
- *Обсяг самостійної роботи: 2 години.*
- *Питання до самостійного вивчення: опрацювання лекційного матеріалу, підготовка до практичного заняття, підготовка до лабораторної роботи.*
- *Обов'язкові предмети та засоби (обладнання, устаткування,*

матеріали, інструменти): ЗВТ.

Методи й засоби контролю горизонтальності й вертикальності розташування плоских і циліндричних поверхонь.

Тема 6.

- *Форма занять: лекції, самостійна робота.*
- *Обсяг аудиторного навантаження: 0,5 годин.*
- *Обсяг самостійної роботи: 2 години.*
- *Питання до самостійного вивчення: опрацювання лекційного матеріалу, підготовка до практичного заняття.*

Методи й засоби перевірки кутових мір. Гоніометричний метод, відносний контактний метод.

Тема 7.

- *Форма занять: лекції, самостійна робота.*
- *Обсяг аудиторного навантаження: 0,5 годин.*
- *Обсяг самостійної роботи: 1 година.*
- *Питання до самостійного вивчення: опрацювання лекційного матеріалу, підготовка до практичного заняття.*

Методи й засоби контролю й виміру точності циліндричних різьблень. Методи й засоби контролю зубчастих коліс. Автоматизація контрольних операцій.

Модульний контроль.

Модуль 2.

Змістовний модуль 3. Оптичні засоби вимірювань.

Тема 1.

- *Форма занять: лекції, лабораторна робота самостійна робота.*
- *Тема лабораторної роботи: проведення геометричних вимірювань за допомогою безконтактних дальномірів.*
- *Обсяг аудиторного навантаження: 2 години.*
- *Обсяг самостійної роботи: 2 години.*
- *Питання до самостійного вивчення: опрацювання лекційного матеріалу, підготовка до практичного заняття, підготовка до лабораторної роботи.*
- *Обов'язкові предмети та засоби (обладнання, устаткування, матеріали, інструменти): ЗВТ.*

Класифікація оптичних та оптико-механічних засобів вимірювання. Основні властивості оптичних методів, принцип автоколімації, оптичний важіль.

Тема 2.

- *Форма занять: лекції, лабораторна робота самостійна робота.*
- *Тема лабораторної роботи: перевірка індикаторів годинникового типу на приладі ППІ-4.*
- *Обсяг аудиторного навантаження: 3 години.*
- *Обсяг самостійної роботи: 2 години.*
- *Питання до самостійного вивчення: опрацювання лекційного матеріалу, підготовка до практичного заняття, підготовка до лабораторної роботи.*
- *Обов'язкові предмети та засоби (обладнання, устаткування, матеріали, інструменти): ЗВТ.*

Основні деталі та вузли оптичних приладів. Основні похибки оптичних систем.

Тема 3.

- *Форма занять: лекції, лабораторна робота самостійна робота.*
- *Тема лабораторної роботи: контроль придатності деталі на вертикальному оптиметрі ОВЕ – 1.*
- *Обсяг аудиторного навантаження: 2 години.*
- *Обсяг самостійної роботи: 2 години.*
- *Питання до самостійного вивчення: опрацювання лекційного матеріалу, підготовка до практичного заняття, підготовка до лабораторної роботи.*
- *Обов'язкові предмети та засоби (обладнання, устаткування, матеріали, інструменти): ЗВТ.*

Оптикатори, оптиметри. Оптична схема вимірювальної трубки оптиметра. Відліковий пристрій і прийоми роботи.

Тема 4.

- *Форма занять: лекції, самостійна робота.*
- *Обсяг аудиторного навантаження: 1 година.*
- *Обсяг самостійної роботи: 2 години.*
- *Питання до самостійного вивчення: опрацювання лекційного матеріалу.*

Оптико-механічні машини. Інструментальні й універсальні мікроскопи. Відлікові пристрої й пристосування.

Тема 5.

- *Форма занять: лекції, самостійна робота.*
- *Обсяг аудиторного навантаження: 1 година.*
- *Обсяг самостійної роботи: 2 години.*
- *Питання до самостійного вивчення: опрацювання лекційного матеріалу.*

Побудова та використання сферометрів та інтерферометрів.

Тема 6.

- *Форма занять: лекції, самостійна робота.*
- *Обсяг аудиторного навантаження: 1 година.*
- *Обсяг самостійної роботи: 2 години.*
- *Питання до самостійного вивчення: опрацювання лекційного матеріалу.*

Інтерференційні методи вимірів. Принцип, що лежить в основі методу. Схеми інтерферометра Майкельсона.

Тема 7.

- *Форма занять: лекції, самостійна робота.*
- *Обсяг аудиторного навантаження: 1 година.*
- *Обсяг самостійної роботи: 2 години.*
- *Питання до самостійного вивчення: опрацювання лекційного матеріалу.*

Контактний інтерферометр. Відліковий пристрій, ціна розподілу, припустимий похибка, прийоми роботи. Абсолютний і відносний методи виміру ПКМД. Лазерні інтерферометри, їхнє застосування при вимірі відстаней.

Модульний контроль.

Змістовний модуль 4. Пневматичні засоби вимірювань та вимірювання шорсткості.

Тема 1.

- *Форма занять: лекції, самостійна робота.*
- *Обсяг аудиторного навантаження: 1 година.*
- *Обсяг самостійної роботи: 2 години.*
- *Питання до самостійного вивчення: опрацювання лекційного матеріалу.*

Пневматичні методи й засоби вимірів геометричних параметрів.

Тема 2.

- *Форма занять: лекції, самостійна робота.*
- *Обсяг аудиторного навантаження: 1 година.*
- *Обсяг самостійної роботи: 2 години.*
- *Питання до самостійного вивчення: опрацювання лекційного матеріалу.*

Принцип дії й класифікація пневматичних довжиномерів, межі й припустима похибка вимірів.

Тема 3.

- *Форма занять: лекції, самостійна робота.*

- *Обсяг аудиторного навантаження: 1 година.*
- *Обсяг самостійної роботи: 2 години.*
- *Питання до самостійного вивчення: опрацювання лекційного матеріалу.*

Довжиноміри низького тиску. Довжиноміри високого тиску. Особливості використання пневматичних приладів з ротаметром. Схеми перекриттів повітря в пневмоперетворювачах. Схеми контролю пневматичними перетворювачами.

Тема 4.

- *Форма занять: лекції, самостійна робота.*
- *Обсяг аудиторного навантаження: 1 година.*
- *Обсяг самостійної роботи: 2 години.*
- *Питання до самостійного вивчення: опрацювання лекційного матеріалу.*

Основні визначення шорсткості. Методи й засоби контролю та виміру шорсткості поверхонь. Класифікація засобів вимірювання шорсткості.

Тема 5.

- *Форма занять: лекції, самостійна робота.*
- *Обсяг аудиторного навантаження: 1 година.*
- *Обсяг самостійної роботи: 2 години.*
- *Питання до самостійного вивчення: опрацювання лекційного матеріалу.*

Засоби світлового та тіньового перетину вимірювання шорсткості. Засоби автоматичного вимірювання шорсткості.

Модульний контроль.

4. Індивідуальні завдання

Відповідно до вимог вивчення дисципліни індивідуальні завдання передбачають самостійну роботу у вигляді виконання робіт навчально-розрахункового характеру, які мають на меті поглиблене вивчення пристроїв вимірювання геометричних розмірів.

5. Методи навчання

Вивчення дисципліни “Методи та пристрої вимірювання геометричних величин” здійснюється традиційними методами із застосуванням новітніх інформаційних технологій. Теоретичні знання, що викладаються під час лекцій, використовуються під час проведення практичних занять і виконання лабораторних робіт, які проводяться у аудиторіях, обладнаних сучасними електронними засобами та пристроями вимірювання геометричних величин.

6. Методи контролю

Проведення поточного контролю на практичних заняттях, письмового модульного контролю, фінальний контроль у вигляді заліку.

7. Критерії оцінювання та розподіл балів, які отримують здобувачі

7.1. Розподіл балів, які отримують здобувачі (кількісні критерії оцінювання)

Складові навчальної роботи	Бали за одне заняття (завдання)	Кількість занять (завдань)	Сумарна кількість балів
Змістовний модуль 1			
Виконання та захист практичних робіт	0...5	3	0...15
Модульний контроль	0...15	1	0...15
Змістовний модуль 2			
Виконання та захист практичних робіт	0...5	2	0...10
Модульний контроль	0...15	1	0...15
Змістовний модуль 3			
Виконання та захист практичних робіт	0...5	2	0...10
Модульний контроль	0...15	1	0...15
Змістовний модуль 4			
Виконання та захист практичних робіт	0...5	1	0...5
Модульний контроль	0...15	1	0...15
Всього за семестр			0...100

Семестровий контроль (залік) проводиться у разі відмови здобувача від балів поточного тестування й за наявності допуску до заліку.

Білет для заліку складається з 2 теоретичних питань та практичного завдання. Максимальна кількість балів за теоретичне питання дорівнює 30 балів, за розв'язання практичного завдання – 40 балів.

Під час складання семестрового заліку здобувач має можливість отримати максимум 100 балів.

7.2. Якісні критерії оцінювання

Необхідний обсяг знань для одержання позитивної оцінки:

- - основні принципи вимірювання геометричних величин;
- види геометричних величин;
- основні джерела похибок при вимірюванні геометричних величин;
- схеми побудови поширених засобів вимірювання геометричних величин;

- метрологічні характеристики, що нормуються для вимірювачів геометричних величин;
- методику використання поширених засобів вимірювання геометричних величин;
- методику проектування поширених засобів вимірювання геометричних величин;
- методику аналізу характеристик поширених засобів вимірювання геометричних величин;

Необхідний обсяг вмінь для одержання позитивної оцінки:

- - вибирати принцип роботи засобу вимірювання, що проектується для вимірювання конкретної фізичної величини;
- аналізувати і оцінювати метрологічні характеристики засобів вимірювання геометричних величин;
- на основі вимог до якості вимірювань вибирати структуру і скласти функціональну схему засобів вимірювання геометричних величин для вимірювання заданої величини;
- проектувати засоби вимірювання геометричних величин для вимірювання необхідної фізичної величини.

7.3 Критерії оцінювання роботи здобувача протягом семестру

Задовільно (60-74). Мати мінімум знань та умінь. Відпрацювати та захистити всі лабораторні роботи та домашні завдання. Вміти самостійно проводити виміри, проводити діагностику працездатності (опробування) засобів вимірювань геометричних величин. Вміти скласти технічний звіт/протокол за результатами повірки або калібрування засобів вимірювань геометричних величин.

Добре (75 - 89). Твердо знати мінімум знань, виконати усі завдання. Показати вміння виконувати та захищати всі лабораторні роботи в обумовлений викладачем строк з обґрунтуванням методів зменшення похибок при вимірюванні геометричних величин. Вміти аналізувати і оцінювати метрологічні характеристики засобів вимірювання геометричних величин, аналізувати і оцінювати метрологічні характеристики засобів вимірювання геометричних величин, але у змісті відповіді є незначні помилки, або недостатньо обґрунтовано надані відповіді на запропоновані запитання з лекційного матеріалу з дисципліни, з матеріалу практичних занять та матеріалу з самостійної роботи.

Відмінно (90 - 100). Мати всебічні чіткі, систематичні та глибокі знання теоретичного та практичного навчального матеріалу з дисципліни, вірно розкривати суть і достатньо обґрунтувати своє ставлення до запропонованих питань, вільно виконувати практичні завдання, що передбачені програмою.

Досконально знати усі методики та засоби, які використовуються при вимірюванні геометричних величин, метрологічні характеристики, що нормуються для засобів вимірювань геометричних величин, методики використання поширених засобів вимірювання геометричних величин. Безпомилково виконувати та захищати всі лабораторні роботи в обумовлений викладачем строк з докладним обґрунтуванням методик та засобів, які використано у роботах.

Шкала оцінювання: бальна і традиційна

Сума балів	Оцінка за традиційною шкалою	
	Іспит, диференційований залік	Залік
90 – 100	Відмінно	Зараховано
75 – 89	Добре	
60 – 74	Задовільно	
0 – 59	Незадовільно	Не зараховано

8. Політика навчального курсу

У разі невиконання навчального плану (відсутності на лекціях, практичних чи лабораторних роботах) студент зобов'язаний опрацювати матеріал лекцій, практичних чи лабораторних робіт через підручники та методичну літературу. Контроль якості опрацювання здійснюється через написання рефератів або виконання додаткових завдань у терміни, передбачені консультаціями викладача та у передсесійний період.

9. Методичне забезпечення

Підручники, навчальні посібники, навчально-методичні посібники, конспекти лекцій, методичні рекомендації з проведення лабораторних робіт тощо, які видані в Університеті знаходяться за посиланням:

http://library.khai.edu/catalog?clear_all_params=0&mode=BookList&lang=ukr&caller_mode=KNMZ&disciplinesearch=yes&combiningAND=1&theme_cond=all_theme&is_ttp=0&knmz_doctype_list=0&qualificationlevel_list=0&search_fld=&discipline_list=0&department_list=16&knowledgearea_list=0&speciality_knmz_list=0&syllabus_list=0&responsibility_fld=&action=subscribe&list_id=1&email=

Сторінка дисципліни знаходиться за посиланням сайті кафедри за посиланням: <https://k303.khai.edu/>.

10. Рекомендована література

Базова

1. Поліщук Є.С. Метрологія та вимірювальна техніка: Навч. видання. – Львів: Бескид Біт, 2003. — 544 с.
2. Кошовий М.Д. Проектування вимірювальних перетворювачів: навч. посібник для студентів вищих навчальних закладів. – Харків: ФАКТ – Нац. аерокосмічний ун-т "Харк. авіац. ін.-т", 2000. – 152 с.
3. Шикалов В.С. Технологічні вимірювання: Навчальний посібник для студентів вищих навчальних закладів. – К: Кондор, 2007. – 168 с
4. Черепашук Г. О. Методи вимірювання геометричних величин: лабораторний практикум / Є. Є. Калашников, В. П. Сіроклин, О. П. Потильчак. – Харків : Нац. аерокосм. ун-т ім. М. Є. Жуковського «Харків. авіац. ін-т», 2018. – 109 с..

Допоміжна

1. ДСТУ 3741:2015 Метрологія. Державна повірочна схема для засобів вимірювання довжини. – На заміну ДСТУ 3741-98; чинний з 2016-01-01. – К.: ДП «УкрНДНЦ», 2015. – 26.
2. Кошовий М. Д. Інформаційно-вимірювальні системи промислового призначення : навч. посіб. для студентів / М. Д. Кошовий, А. Г. Михайлов. – Харків :ХАІ, 2001. – 122 с.
3. ДСТУ 2499-94. Основні норми взаємозамінності. Конуси та конічні з'єднання. Київ : Держстандарт України, 1994. 40 с.
4. ДСТУ 7212:2011 Метрологія. Державна повірочна схема для засобів вимірювальної техніки площинного кута. - На заміну ДСТУ ГОСТ 8.016:2009; чинний з 2011-06-01. - К.: Держспоживстандарт України, 2011. – 9 с.
5. ДСТУ 2500–94. Єдина система допусків та посадок. Терміни та визначення. Позначення і загальні норми. Київ : Держстандарт України, 1994. – 57 с.
6. ДСТУ ГОСТ 577:2009 Індикатори тимчасового типу із ціною поділу 0,01. Технічні умови Індикатори тимчасового типу з ціною поділу 0,01. Технічні умови; не чинний. – К.: Держспоживстандарт України, 2008. – 7
7. ДСТУ EN 13889:2014 Скоби сталеві ковані для основних такелажних робіт. Скоби прямі та лірообразні. . – К.: Держспоживстандарт України, 2008. – 15 с.
8. ДСТУ ГОСТ 8.359:2008 Державна система забезпечення єдності вимірювань. Скоби з відліковим пристроєм. Методи і засоби перевірки. – К.: Держспоживстандарт України, 2008. – 9 с.

12. Інформаційні ресурси

1. Інформаційний портал кафедри 303: <https://k303.khai.edu/>