


Міністерство освіти і науки України
Національний аерокосмічний університет ім. М. Є. Жуковського
«Харківський авіаційний інститут»

Кафедра комп'ютерних систем, мереж і кібербезпеки (№ 503)

ЗАТВЕРДЖУЮ

Голова НМК

 М.С. Зряхов
(підпис) (ініціали та прізвище)

«30» серпня 2019 р.

**РОБОЧА ПРОГРАМА ОBOB'ЯЗКОВОЇ
НАВЧАЛЬНОЇ ДИСЦИПЛІНИ**

Мікропроцесорні системи захисту інформації (курсoвий проект)
(назва навчальної дисципліни)

Галузь знань: 12 "Інформаційні технології"
(шифр і найменування галузі знань)

Спеціальність: 125 «Кібербезпека»
(код та найменування спеціальності)

Освітня програма: «Безпека інформаційних і комунікаційних систем»,
«Кібербезпека індустріальних систем»
(найменування освітньої програми)

Форма навчання: денна

Рівень вищої освіти: перший (бакалаврський)

Харків 2019 рік

Робоча програма Мікропроцесорні системи захисту інформації
(курсний проект)

(назва дисципліни)

для студентів за спеціальністю 125 "Кібербезпека"


освітньою програмою Безпека інформаційних і комунікаційних систем

освітньою програмою Кібербезпека індустріальних систем

« 26 » 08 2019 р., – 11 с.

Розробник: Желтухін О. В., ст. викладач

(прізвище та ініціали, посада, науковий ступінь та вчене звання)



(підпис)

Робочу програму розглянуто на засіданні кафедри _____

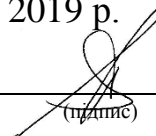
комп'ютерних систем, мереж і кібербезпеки

(назва кафедри)

Протокол № 1 від « 30 » 08 2019 р.

Завідувач кафедри д.т.н., професор

(науковий ступінь та вчене звання)



В. С. Харченко

(ініціали та прізвище)

1. Опис навчальної дисципліни

Найменування показників	Галузь знань, спеціальність, освітня програма, рівень вищої освіти	Характеристика навчальної дисципліни (денна форма навчання)
Кількість кредитів – 2	<p style="text-align: center;">Галузь знань <u>12 "Інформаційні технології"</u> (шифр та найменування)</p> <p style="text-align: center;">Спеціальність <u>125 "Кібербезпека"</u> (код та найменування)</p> <p style="text-align: center;">Освітня програма <u>Безпека інформаційних і комунікаційних систем</u> <u>Кібербезпека</u> <u>індустріальних систем</u> (найменування)</p> <p style="text-align: center;">Рівень вищої освіти: перший (бакалаврський)</p>	Цикл загально-професійної підготовки
Кількість модулів – 1		Навчальний рік
Кількість змістовних модулів – 2		2019/ 2020
Індивідуальне завдання:		Семестр
Загальна кількість годин – 16/60		6-й
Кількість тижневих годин для денної форми навчання: аудиторних – 1 самостійної роботи студента – 2		Лекції ¹⁾
		00 годин
		Практичні, семінарські ¹⁾
		16 годин
		Лабораторні ¹⁾
	00 годин	
	Самостійна робота	
44 години		
	Вид контролю	
	Диференційний залік	

Співвідношення кількості годин аудиторних занять до самостійної роботи становить: для денної форми навчання – 16 / 44.

¹⁾ Аудиторне навантаження може бути зменшене або збільшене на одну годину в залежності від розкладу занять.

2. Мета та завдання навчальної дисципліни

Мета вивчення: практичне використання засвоєних принципів побудови сучасних схем; практичне використання засвоєних класичних алгоритмів, проектування схем в реальних пристроях; практичне використання сучасних технологій проектування.

Завдання:

- розробити технічне завдання на розроблення схеми пристрою;
- розробити пояснювальну записку на розроблений пристрій;
- розробити тестовий план для тестування пристрою;
- розробити презентацію для доповіді про виконане завдання.

Програмні компетентності. Дисципліна має допомогти сформувати у студентів такі компетентності:

КЗ 1. Здатність застосовувати знання у практичних ситуаціях.

КЗ 2. Знання та розуміння предметної області та розуміння професії

КЗ 4. Вміння виявляти, ставити та вирішувати проблеми за професійним спрямуванням.

КЗ 5. Здатність до пошуку, оброблення та аналізу інформації

КФ 3. Здатність до використання програмних та програмно-апаратних комплексів засобів захисту інформації в інформаційно-телекомунікаційних (автоматизованих) системах.

КФ 6. Здатність відновлювати штатне функціонування інформаційних, інформаційно-телекомунікаційних (автоматизованих) систем після реалізації загроз, здійснення кібератак, збоїв та відмов різних класів та походження.

КФ 7. Здатність впроваджувати та забезпечувати функціонування комплексних систем захисту інформації (комплекси нормативно-правових, організаційних та технічних засобів і методів, процедур, практичних прийомів та ін.)

КФ 10. Здатність застосовувати методи та засоби криптографічного та технічного захисту інформації на об'єктах інформаційної діяльності.

КФ 12. Здатність аналізувати, виявляти та оцінювати можливі загрози, уразливості та дестабілізуючі чинники інформаційному простору та інформаційним ресурсам згідно з встановленою політикою інформаційної та/або кібербезпеки.

Програмні результати навчання.

В результаті вивчення дисципліни студенти мають досягти такі програмні результати навчання:

ПРН1 – використовувати вивчений матеріал у нових ситуаціях з захисту інтелектуальної власності.

ПРН3 – системно мислити та застосовувати творчі здібності до формування принципово нових ідей.

ПРН5 – урахування українського і закордонного досвіду при проектуванні.

ПРН6 – застосовувати знання і розуміння для ідентифікації, формулювання і розв'язання завдань зі спеціальності, використовувати відомі методи.

ПРН7 – розробляти та визначати шляхи підвищення енергоефективності обчислювальних систем.

ПРН11 використовувати отриманий досвід при вирішенні нових завдань;
ПРН13 – розробляти та визначати шляхи підвищення продуктивності програмно-технічних комплексів та систем.

ПРН16 – розробляти та визначати шляхи оптимізації енергоефективних програмно-технічних комплексів та систем.

ПРН19 володіти інформацією щодо існуючого стану речей в галузі програмного забезпечення програмно - технічних комплексів;

Міждисциплінарні зв'язки: Дисципліна (ВБ1.18) базується на знаннях, отриманих під час вивчення дисциплін у циклі загальної і професійної підготовки, передбачених навчальним планом спеціальності.

Дисципліна (ВБ1.18) базується на знаннях, отриманих при вивченні дисциплін: " Мікропроцесорні системи захисту інформації", "Операційні системи".

Матеріал, засвоєний під час вивчення цієї дисципліни (ВБ1.18), є базою для дисциплін із циклу професійної підготовки, а саме: "Програмне забезпечення мікропроцесорних систем захисту інформації", " Апаратні та програмні засоби захисту інформації ", "Комплексні системи захисту інформації: проектування, впровадження, супровід КП", "Дипломний проект бакалавра".

3. Програма навчальної дисципліни

Модуль 1.

Змістовний модуль 1. Аналіз та проектування пристрою.

Тема 1. Видача завдання. Постановка задачі.

Видача завдання. Аналіз поставленої задачі. Розроблення теоретичного введення. Аналіз прототипів.

Розроблення постановки задачі: опис постановки задачі у неформальному вигляді, розроблення ймовірної структури пристрою.

Розроблення документів для пояснювальної записки: титульний лист, бланк завдання, реферати, розділ 1 – "Постановка завдання".

Тема 2. Розроблення технічного завдання.

Розроблення технічного завдання згідно із стандартами, прийнятими на кафедрі.

Розроблення документів для пояснювальної записки: титульний лист, бланк завдання, реферати, розділ 1 – "Постановка завдання".

Тема 3. Проектування пристрою.

Розроблення архітектури системи. Розроблення архітектури пристрою.

Розроблення діаграми варіантів використання (прецедентів). Детальний опис головних варіантів використання згідно стандарту.

Розроблення діаграми використання.

Розроблення документів для пояснювальної записки: розділ 2 – "Проектування пристрою". У цей розділ входять такі документи: розроблення архітектури системи (може бути відсутній), розроблення архітектури пристрою,

розроблення діаграми варіантів використання, розроблення діаграми послідовностей.

Змістовний модуль 2. Розроблення пристрою

Тема 4. Розроблення пристрою. Частина 1.

Розроблення та опис інтерфейсів.

Розроблення та опис трафіку сигналів.

Розроблення спільної діаграми станів роботи.

Розроблення документів для пояснювальної записки: розділ 3 – "Розроблення пристрою. Частина 1". У цей розділ входять такі документи: розроблення діаграми станів роботи, розроблення структурної схеми, Розроблення функціональної схеми, вибір елементної бази, розробка схеми електричної принципової.

Тема 5. Розроблення пристрою. Частина 2.

Розроблення алгоритмів роботи.

Опис схем алгоритмів роботи.

Розроблення документів для пояснювальної записки: розділ 3 – "Розроблення пристрою. Частина 2". У цей розділ входять такі документи:, розроблення алгоритмів роботи, опис схем алгоритмів роботи.

Тема 6. Верифікація та тестування пристрою.

Розроблення плану верифікації пристрою.

Розроблення плану тестування пристрою.

Розроблення тестових випадків для тестування пристрою.

Розроблення документів для пояснювальної записки: розділ 4 – "Верифікація та тестування пристрою". У цей розділ входять такі документи: розроблення таблиці верифікації пристрою, розроблення тестових випадків.

Тема 7. Кодування програми (необов'язково).

Створити рішення програми. Створити проекти у рішенні. Створити класи.

Закодувати структури даних. Закодувати алгоритми.

Розроблення документу для пояснювальної записки: додаток до пояснювальної записки "Тексти програм".

Тема 8. Розроблення керівництва оператора.

Розробити опис документу "Керівництво оператора" згідно із ЄСКД.

Розроблення документу для пояснювальної записки: документ "Керівництво оператора".

Тема 9. Розроблення пояснювальної записки.

Розроблення розділів: документ "Вступ", документ "Заклучення", документ "Перелік посилань".

Збирання розділу Додаток: додаток А "Технічне завдання", додаток Б "Схема електрична принципова", додаток В "Текст презентації".

Документ "Керівництво оператора" також може бути розміщений у розділі "Додаток".

Збирання окремих розділів у закінчений документ "Пояснювальна записка".

Тема 10. Розроблення презентації.

Розроблення презентації.

Розроблення доповіді.

Тема 11. Публічний захист роботи.

Публічний захист роботи. Доповідь. Відповідь на запитання.

4. Структура навчальної дисципліни

Назви змістових модулів і тем	Кількість годин				
	Денна форма				
	Усього	У тому числі			
л		п	лаб.	с. р.	
1	2	3	4	5	6
Модуль 1					
Змістовий модуль 1. Постановка задачі та проектування					
Тема 1. Видача завдання. Постановка задачі.	5		1		4
Тема 2. Розроблення технічного завдання.	5		1		4
Тема 3. Проектування пристрою.	6		2		4
Модульний контроль 1					
Разом за змістовим модулем 1	16		4		12
Змістовий модуль 2. Розроблення та тестування					
Тема 4. Розроблення пристрою. Частина 1.	5		1		4
Тема 5. Розроблення пристрою. Частина 2.	7		1		6
Тема 6. Верифікація та тестування пристрою.	6		2		4
Тема 7. Розроблення алгоритму роботи.	6		2		4
Тема 8. Розроблення керівництва оператора.	6		2		4
Тема 9. Розроблення пояснювальної записки.	6		2		4
Тема 10. Розроблення презентації.	5		1		4
Тема 11. Публічний захист роботи.	3		1		2
Модульний контроль 2					
Разом за змістовим модулем 2	44		12		32
Усього годин за дисципліною	60		16		44

5. Теми семінарських занять

№ з/п	Назва теми	Кількість годин
1	<i>Не передбачено</i>	
	Разом	

6. Теми практичних занять

№ з/п	Назва теми	Кількість годин
1	Видача завдання. Постановка задачі.	1
2	Розроблення технічного завдання.	1
3	Проектування пристрою.	2
4	Розроблення пристрою. Частина 1.	1
5	Розроблення пристрою. Частина 2.	1
6	Верифікація та тестування пристрою.	2
7	Розроблення алгоритму роботи.	2
8	Розроблення керівництва оператора.	2
9	Розроблення пояснювальної записки.	2
10	Розроблення презентації.	1
11	Публічний захист роботи.	1
	Разом	16

7. Теми лабораторних занять

№ з/п	Назва теми	Кількість годин
1	<i>Не передбачено</i>	
	Разом	

8. Самостійна робота

№ з/п	Назва теми	Кількість годин
1	Видача завдання. Постановка задачі.	4
2	Розроблення технічного завдання.	4
3	Проектування пристрою.	4
4	Розроблення пристрою. Частина 1.	4
5	Розроблення пристрою. Частина 2.	6
6	Верифікація та тестування пристрою.	4
7	Розроблення алгоритму роботи.	4
8	Розроблення керівництва оператора.	4
9	Розроблення пояснювальної записки.	4
10	Розроблення презентації.	4
11	Публічний захист роботи.	2
	Разом	44

9. Індивідуальні завдання

Не передбачено

10. Методи навчання

Проведення практичних занять, консультацій, а також самостійна робота студентів за матеріалами, опублікованими кафедрою.

11. Методи контролю

Проведення поточного контролю, підсумковий контроль у вигляді публічного захисту та підсумкового заліку.

12. Розподіл балів, які отримують студенти

12.1. Розподіл балів, які отримують студенти (кількісні критерії оцінювання)

Складові навчальної роботи	Бали за одне заняття (завдання)	Кількість занять (завдань)	Сумарна кількість балів
Працевдатний пристрій	0...24	1	0...24
Пояснювальна записка	0...50	1	0...50
Публічний захист	0...26	1	0...26
Усього за семестр			0...100

Розподіл балів, які отримують студенти за виконання курсової роботи (проекту)

Пояснювальна записка	Ілюстративна частина	Захист роботи	Сума
до 70	до 20	до 10	100

Семестровий контроль у вигляді публічного захисту за результатами якого студент отримує диференційний залік

12.2. Якісні критерії оцінювання

Необхідний обсяг знань для одержання позитивної оцінки:

- знати етапи проектування пристроїв;
- знати зміст кожного етапу проектування пристрою;
- знати нотацію схем електричних принципів та алгоритмів для документування;

- знати зміст документу "Технічне завдання";
 - знати зміст документу "Керівництво оператора".
- Необхідний обсяг вмінь для одержання позитивної оцінки:
- уміти розробляти документ "Технічне завдання";
 - уміти розробляти документ " Керівництво оператора";
 - уміти проектувати схему електричну принципову;
 - уміти розробляти алгоритми;
 - уміти описувати алгоритми та схеми;
- Необхідний обсяг навичок для одержання позитивної оцінки:
- уміти розробляти схему електричну принципову у середовищі MS Visio, або PCAD;
 - уміти використовувати застосунок MS Power Point для розроблення презентації вирішеної задачі.

12.3 Критерії оцінювання роботи студента протягом семестру

Задовільно (60 – 74). Показати мінімум знань та умінь.

Мати працездатну схему електричну принципову пристрою.

Мати в цілому вірну пояснювальну записку.

Мати правильно оформлене технічне завдання.

Добре (75 – 89). Твердо знати мінімум.

Пояснювальна записка оформлена із зауваженнями.

Регулярна робота протягом семестру.

Доповідь із презентацією своєї роботи із зауваженнями.

Відмінно (90 – 100). Досконально знати всі теми та уміти їх застосовувати.

Якісно оформлена пояснювальна записка.

Регулярна робота протягом семестру.

Доповідь із презентацією своєї роботи без зауважень.

Шкала оцінювання: бальна і традиційна

Сума балів	Оцінка за традиційною шкалою	
	Іспит, диференційований залік	Залік
90 – 100	Відмінно	Зараховано
75 – 89	Добре	
60 – 74	Задовільно	
0 – 59	Незадовільно	Не зараховано

13. Методичне забезпечення

1. Дужий В. И., Галькевич А. А., Разработка технического задания.
2. Единая система конструкторской документации.

14. Рекомендована література

1. Интерфейсы ПК. Справочник. М. Гук Питер 1999.
 2. Энциклопедия ПК Справочник. М. Гук Питер 1999.
 3. Однокристалльные микро - ЭВМ. Липовецкий Г. П. и др. Бином. 1993.
 4. Однокристалльные микроконтроллеры MCS-48, MCS-51. М. Бином 1993.
 5. Микроконтроллеры MCS-196. Козаченко В. В. М. Эком 1999.
 6. Энциклопедия. Аппаратные интерфейсы ПК. М. Гук Питер 2002.
 7. Однокристалльные микроконтроллеры. Выпуск 2. PIC12C5X, PIC12C6X, PIC16X8X, PIC14000. Справочник. ДОДЭКА 2000.
 8. Задорожный В. «Идентификация по RFID».
 9. Maltoni D., Maio D., Jain A. K., Prabhakar S. Handbook of Fingerprint Recognition. Springer, New York, 2003.
- Bishop P. Atmel FingerChip Technology for Biometric Security and RFID. Atmel White Paper. www.atmel.com

15. Інформаційні ресурси

Диск Т:\Учебные курсы\семестр 3.6\МПСЗІ

1. О.И. Николайчук X51 совместимые микроконтроллеры фирмы CYGNAL – электронный вариант.
2. Dallas CD - ROM Data book 2010