

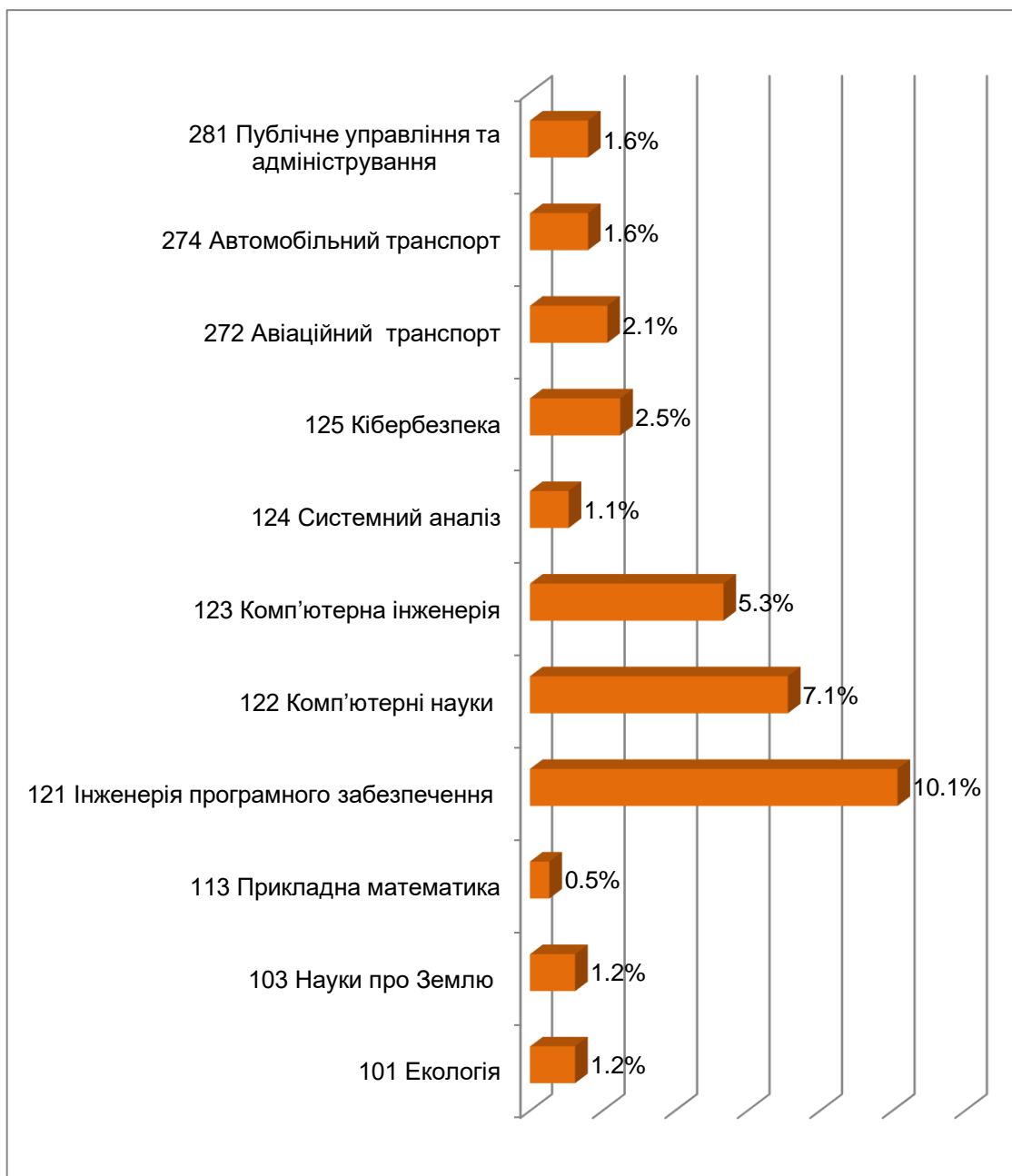
**Анкетування здобувачів вищої освіти у період
з 12.09.2022 р. по 21.10.2022 р.
Тема: ЯКІСТЬ ОСВІТНЬОЇ ПРОГРАМИ ТА
ДОТРИМАННЯ ПРИНЦИПІВ ДОБРОЧЕСНОСТІ
(для здобувачів другого (магістерського) рівня вищої освіти – 2 курсу)**

Пройшли анкетування від загального обсягу здобувачів:	
Магістр	89,1%

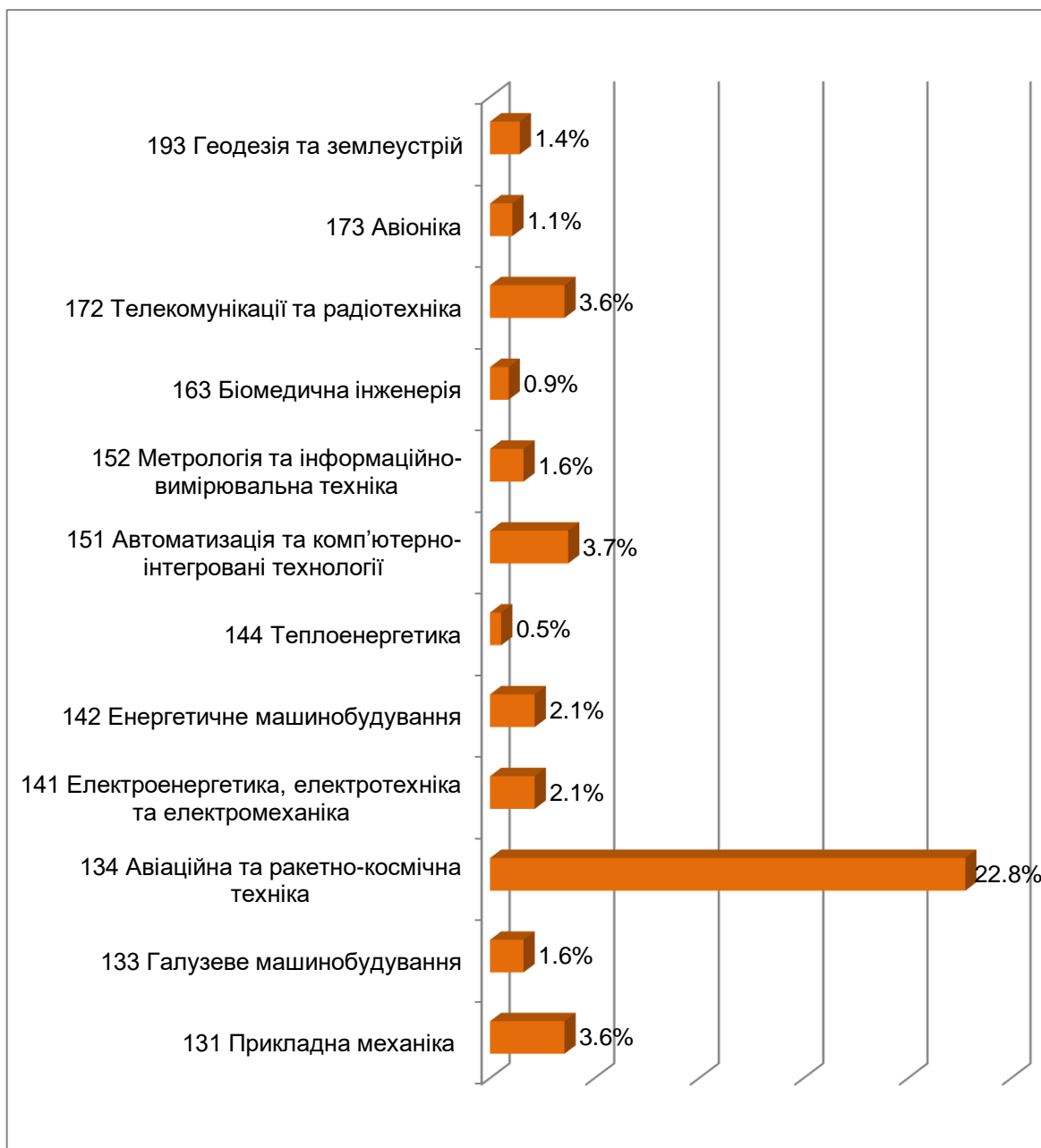
Здобувачі			
загальна кількість		участь в анкетуванні	
631	100%	562	89,1%



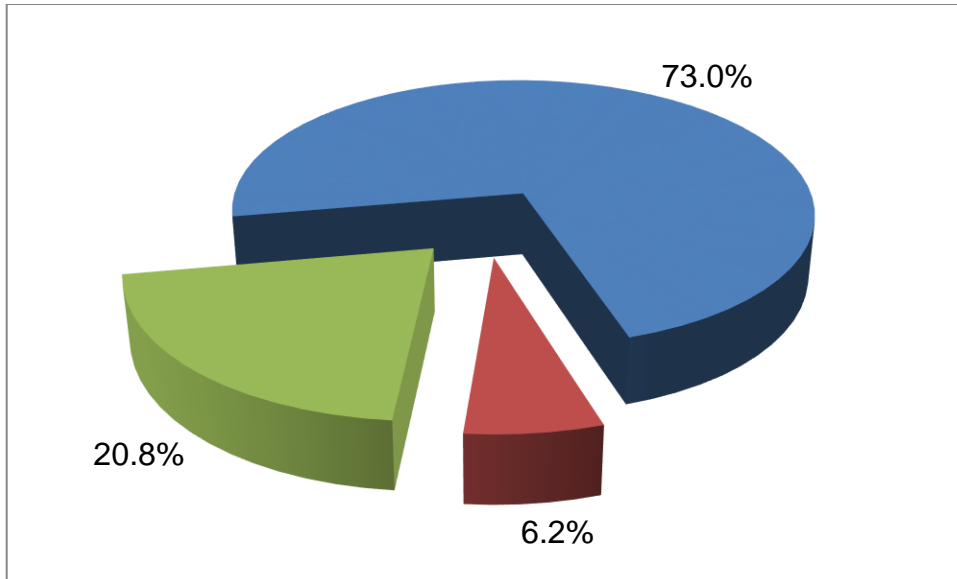
Шифр та назва спеціальності	Здобувачі			
	загальна кількість		участь в анкетуванні	
029 Інформаційна, бібліотечна та архівна справа	7	100%	7	100%
035 Філологія	10	100%	10	100%
051 Економіка	9	100%	9	100%
053 Психологія	57	100%	51	94,4%
071 Облік і оподаткування	2	100%	2	100%
072 Фінанси, банківська справа та страхування	2	100%	2	100%
073 Менеджмент	28	100%	24	85,7%
075 Маркетинг	4	100%	4	100%
076 Підприємництво, торгівля та біржова діяльність	1	100%	1	100%
081 Право	5	100%	5	100%



Шифр та назва спеціальності	Здобувачі			
	загальна кількість		участь в анкетуванні	
101 Екологія	7	100%	7	100%
103 Науки про Землю	7	100%	7	100%
113 Прикладна математика	3	100%	3	100%
121 Інженерія програмного забезпечення	65	100%	57	87,7%
122 Комп'ютерні науки	46	100%	40	86,9%
123 Комп'ютерна інженерія	31	100%	30	96,8%
124 Системний аналіз	6	100%	6	100%
125 Кібербезпека	18	100%	14	77,8%
272 Авіаційний транспорт	14	100%	12	85,7%
274 Автомобільний транспорт	9	100%	9	100%
281 Публічне управління та адміністрування	11	100%	9	81,8%

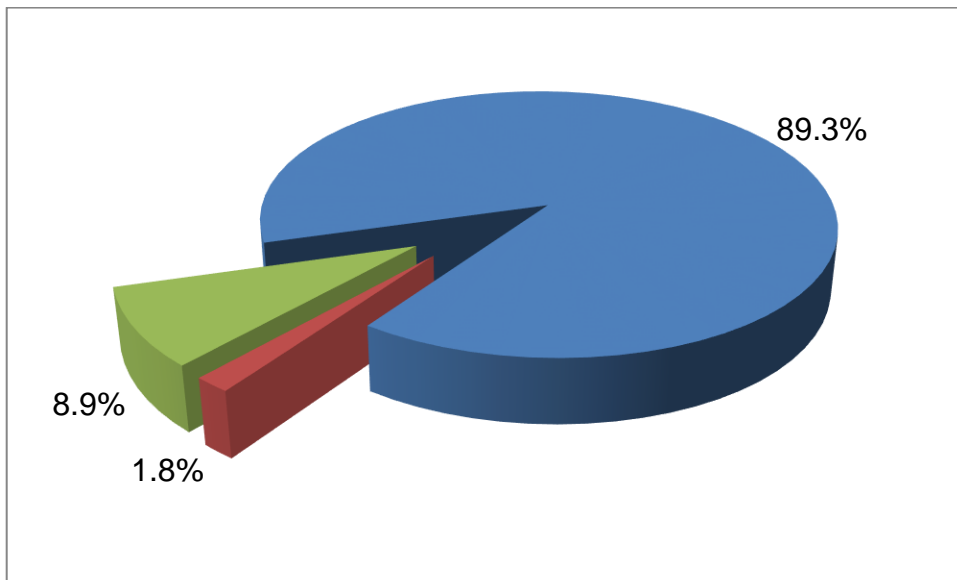


Шифр та назва спеціальності	Здобувачі			
	загальна кількість		участь в анкетуванні	
131 Прикладна механіка	20	100%	20	100%
133 Галузеве машинобудування	9	100%	9	100%
134 Авіаційна та ракетно-космічна техніка	148	100%	128	86,4%
141 Електроенергетика, електротехніка та електромеханіка	13	100%	12	92,3%
142 Енергетичне машинобудування	12	100%	12	100%
144 Теплоенергетика	3	100%	3	100%
151 Автоматизація та комп'ютерно-інтегровані технології	24	100%	21	87,5%
152 Метрологія та інформаційно-вимірювальна техніка	11	100%	9	81,9%
163 Біомедична інженерія	6	100%	5	83,3%
172 Телекомунікації та радіотехніка	28	100%	20	71,4%
173 Авіоніка	6	100%	6	100%
193 Геодезія та землеустрій	9	100%	8	88,9%



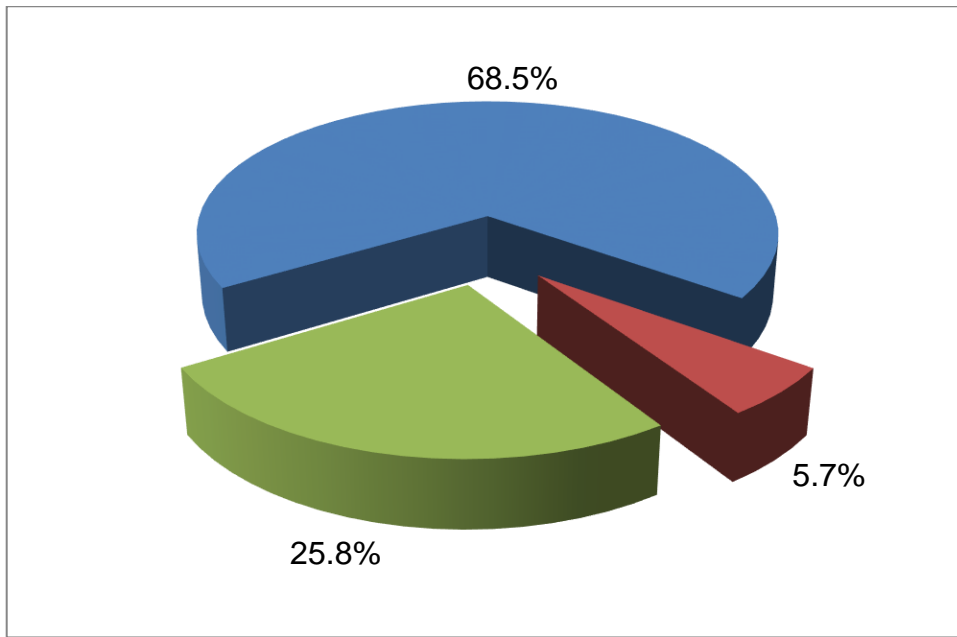
1. Чи ознайомлені Ви з документами ЗВО (Положення: «Про організацію освітнього процесу», «Про систему забезпечення якості освітньої діяльності та вищої освіти», «Про рейтингове оцінювання досягнень студентів», «Про створення та організацію роботи екзаменаційної (атестаційної) комісії», тощо)?

Так	410	73,0%
Ні	35	6,2%
Частково	117	20,8%

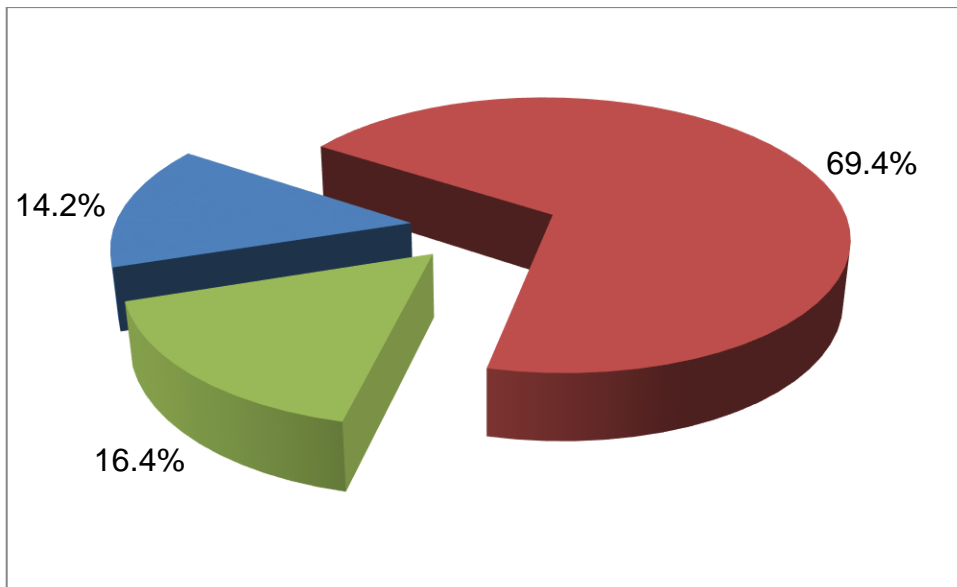


2. Чи ознайомлені Ви зі змістом дисциплін?

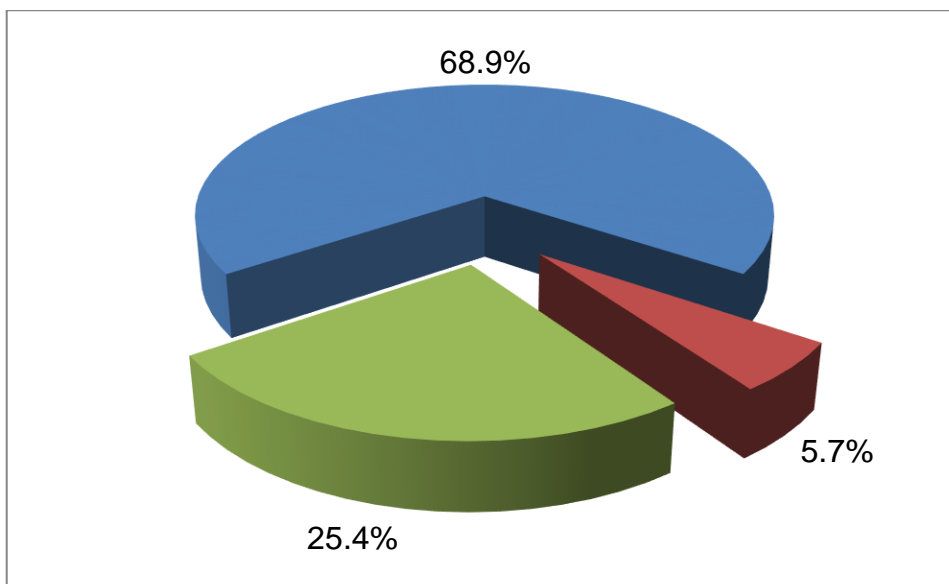
Так	502	89,3%
Ні	10	1,8%
Частково	50	8,9%



3. На Вашу думку, чи реалізується за Вашою ОП вільний вибір дисциплін?		
Так	385	68,5%
Ні	32	5,7%
Частково	145	25,8%

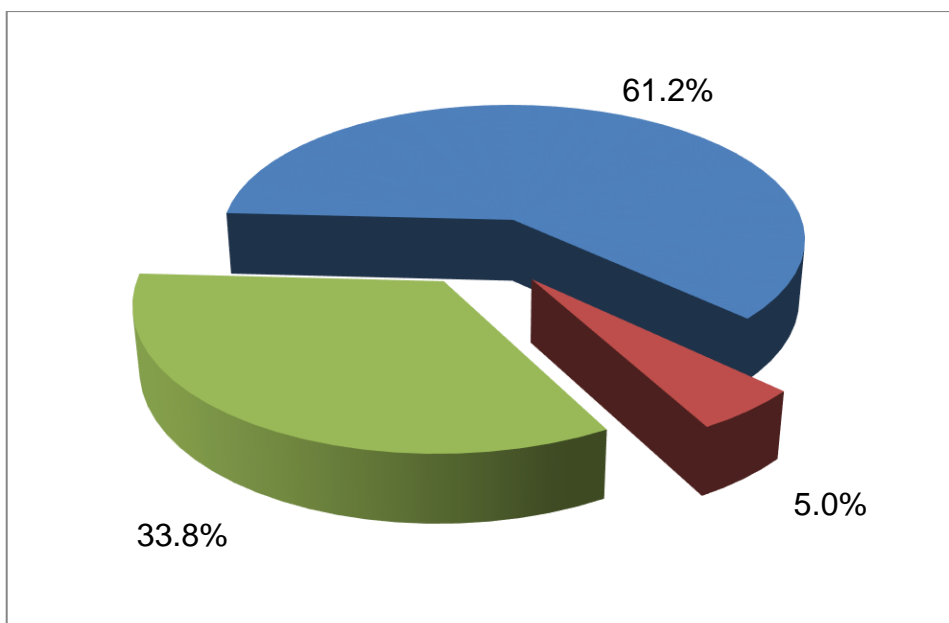


4. На Вашу думку, чи порушується логіка викладання дисциплін ОП?		
Так	80	14,2%
Ні	390	69,4%
Частково	92	16,4%



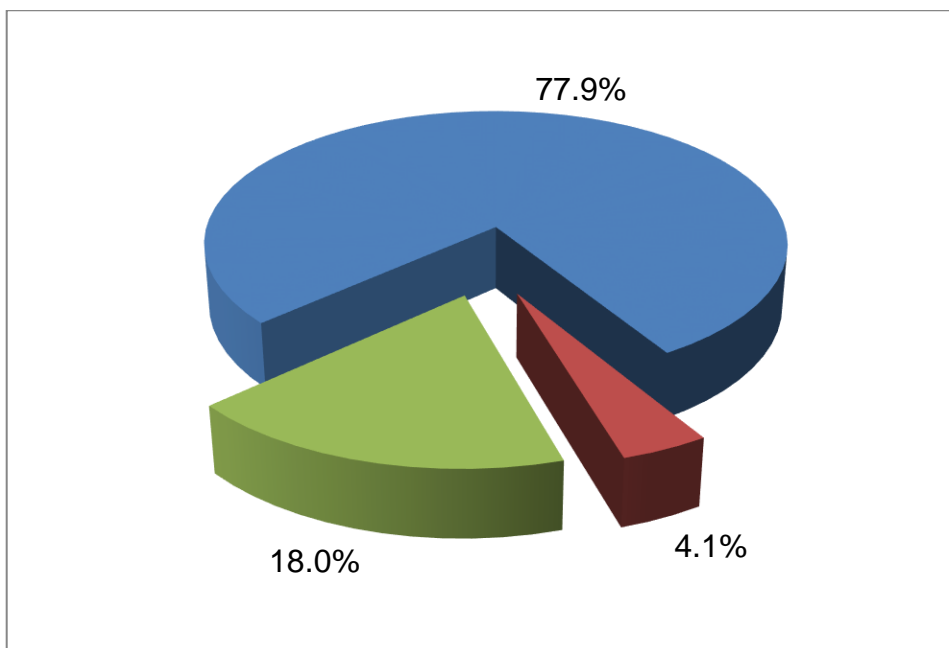
5. На вашу думку, чи сприяють форми й методи навчання, а також викладання на ОП досягненню програмних результатів навчання?

Так	387	68,9%
Ні	32	5,7%
Частково	143	25,4%



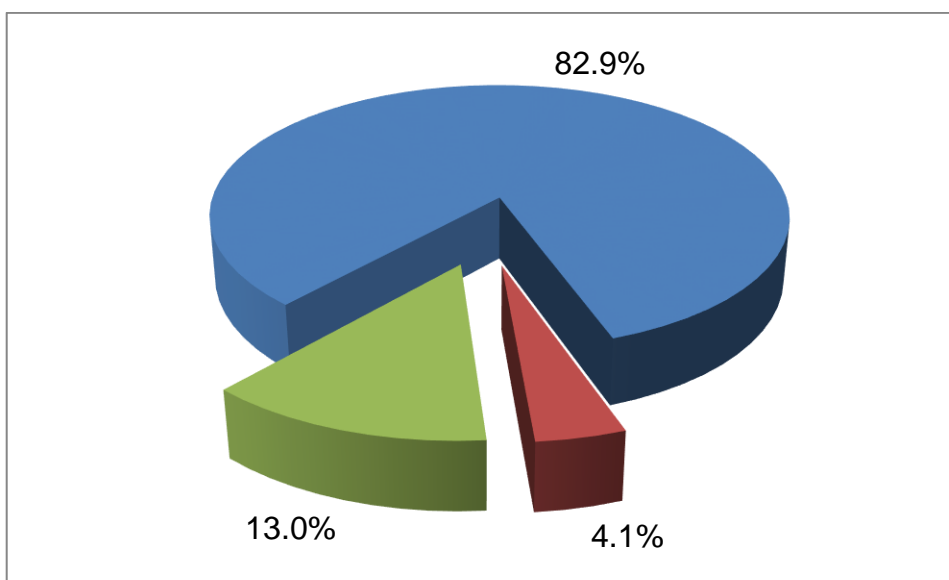
6. Чи задоволені Ви формами й методами навчання, а також викладанням на ОП?

Так	344	61,2%
Ні	28	5,0%
Частково	190	33,8%



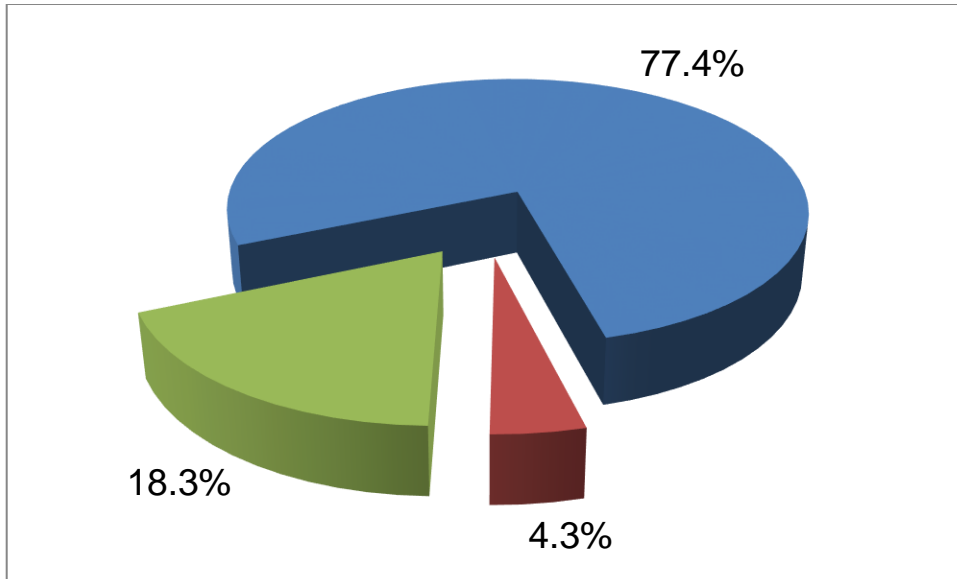
7. Чи ознайомлені Ви з інформацією щодо цілей, змісту та очікуваних результатів навчання, порядку та критеріїв оцінювання у межах окремих дисциплін?

Так	438	77,9%
Ні	23	4,1%
Частково	101	18,0%



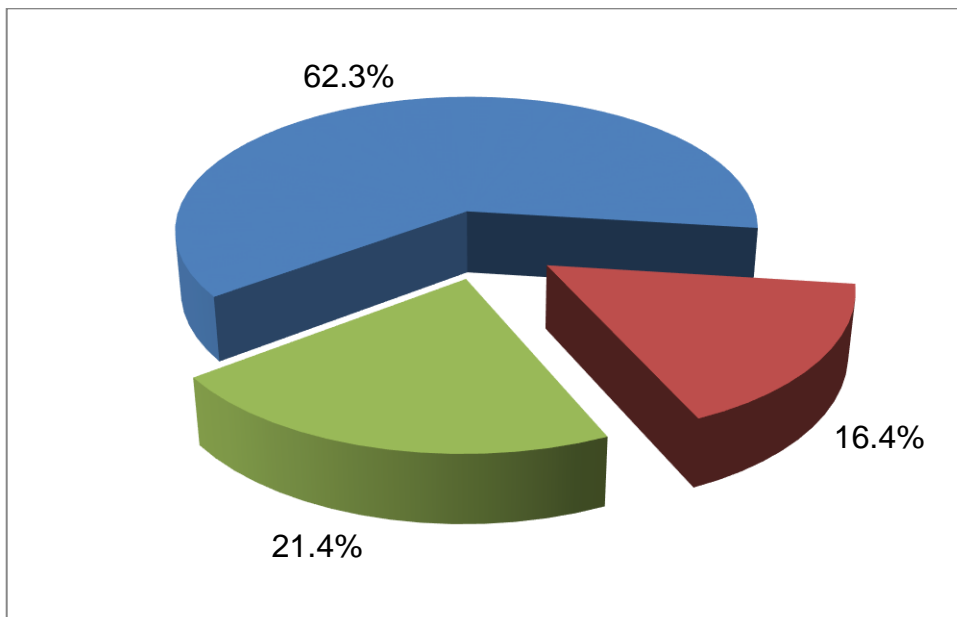
8. Чи своєчасно доводиться до Вас інформація про форми контрольних заходів та критерії оцінювання?

Так	466	82,9%
Ні	23	4,1%
Частково	73	13,0%



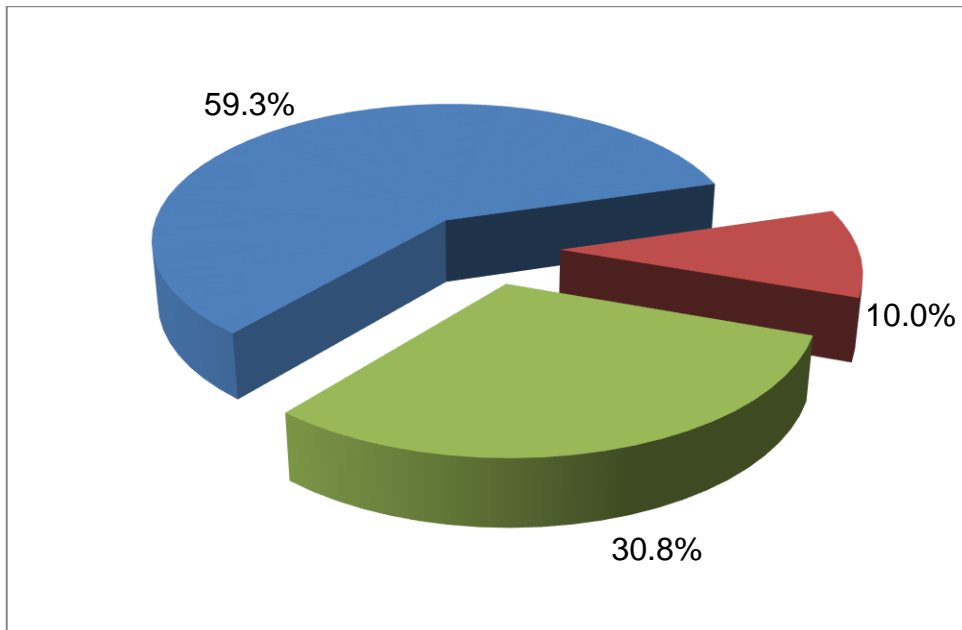
9. На Вашу думку, чи прозора процедура запобігання та врегулювання конфлікту інтересів екзаменаторами?

Так	435	77,4%
Ні	24	4,3%
Частково	103	18,3%



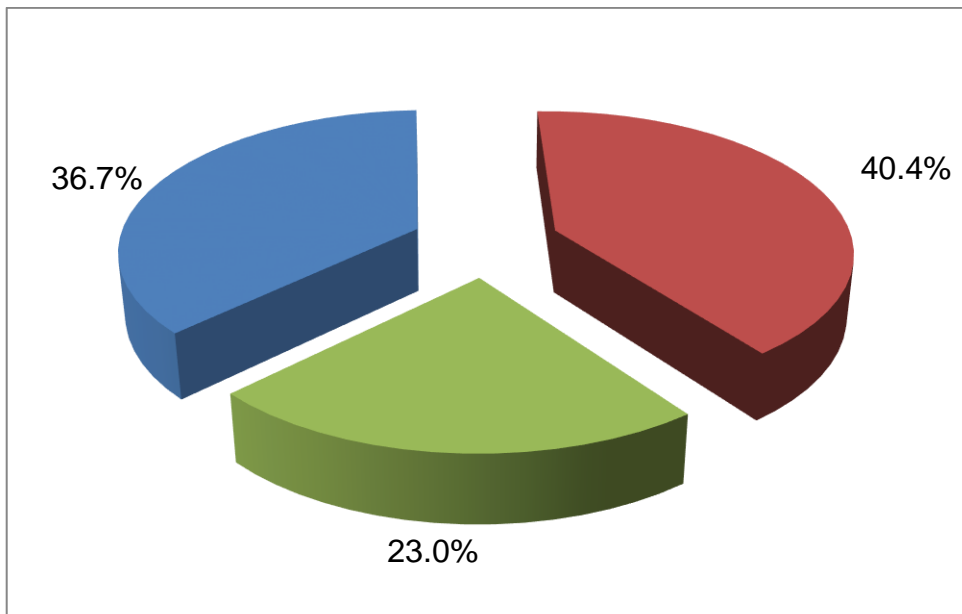
10. Чи ознайомлені Ви з процедурами ЗВО, які урегулюють порядок оскарження процедури та результатів проведення контрольних заходів?

Так	350	62,3%
Ні	92	16,4%
Частково	120	21,4%



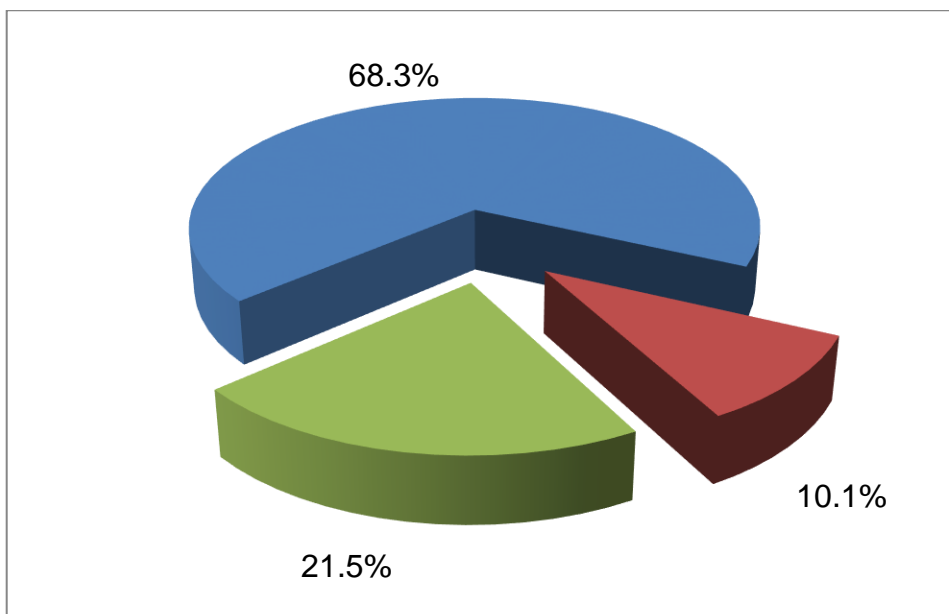
11. На вашу думку, чи відбувається поєднання навчання і досліджень під час реалізації ОП?

Так	333	59,3%
Ні	56	10,0%
Частково	173	30,8%

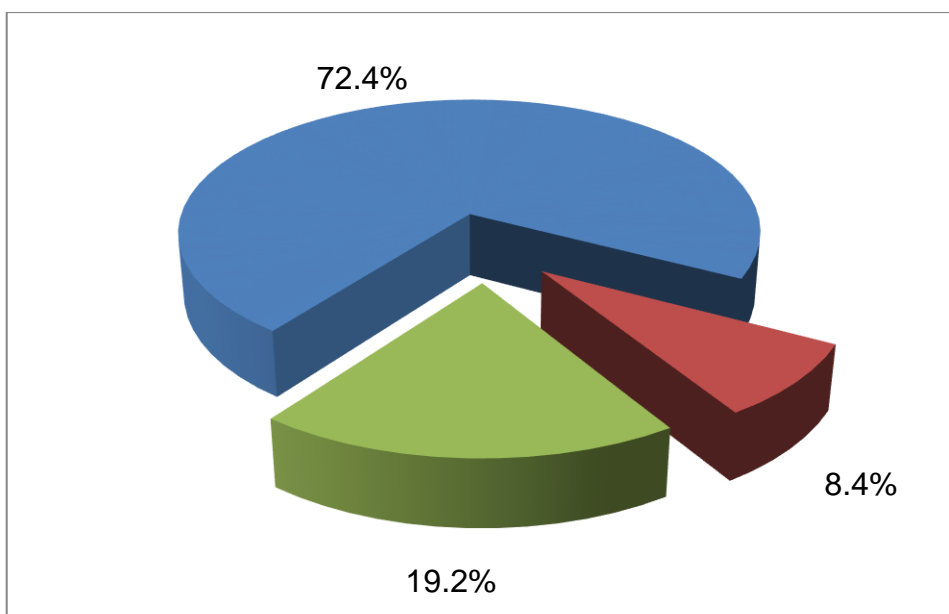


12. Чи долучені Ви до навчання, викладання та наукових досліджень у межах ОП пов'язаних із інтернаціоналізацією діяльності ЗВО?

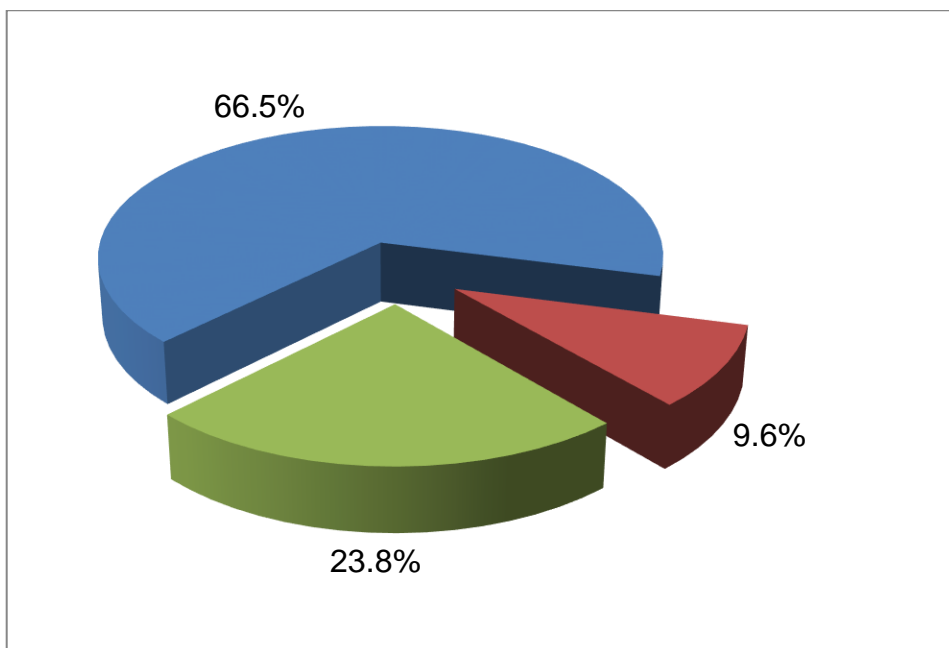
Так	206	36,7%
Ні	227	40,4%
Частково	129	23,0%



13. Чи ознайомлені Ви з документи ЗВО, що містять політику, стандарти і процедури дотримання академічної доброчесності?		
Так	384	68,3%
Ні	57	10,1%
Частково	121	21,5%

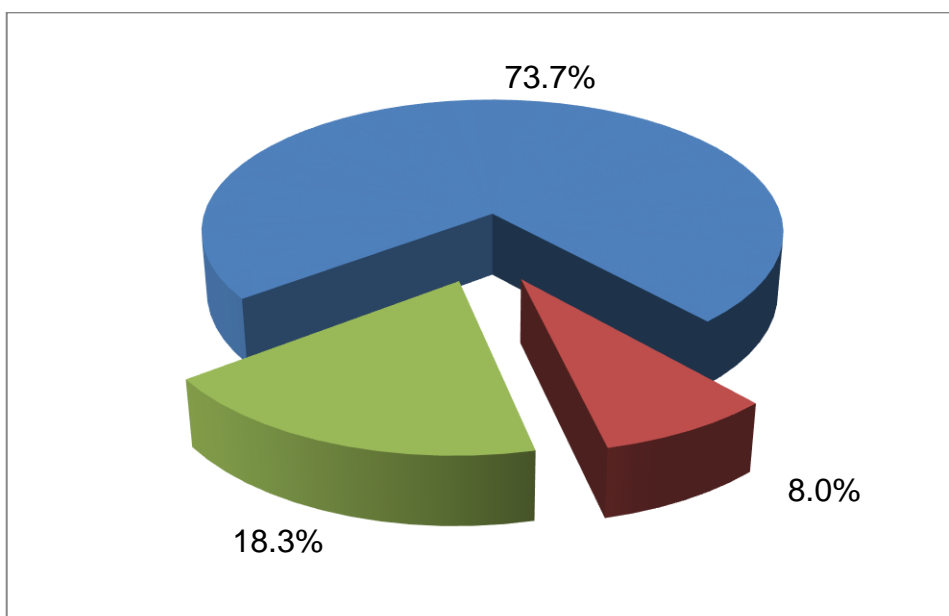


14. На Вашу думку, чи реагує ЗВО на порушення академічної доброчесності?		
Так	407	72,4%
Ні	47	8,4%
Частково	108	19,2%



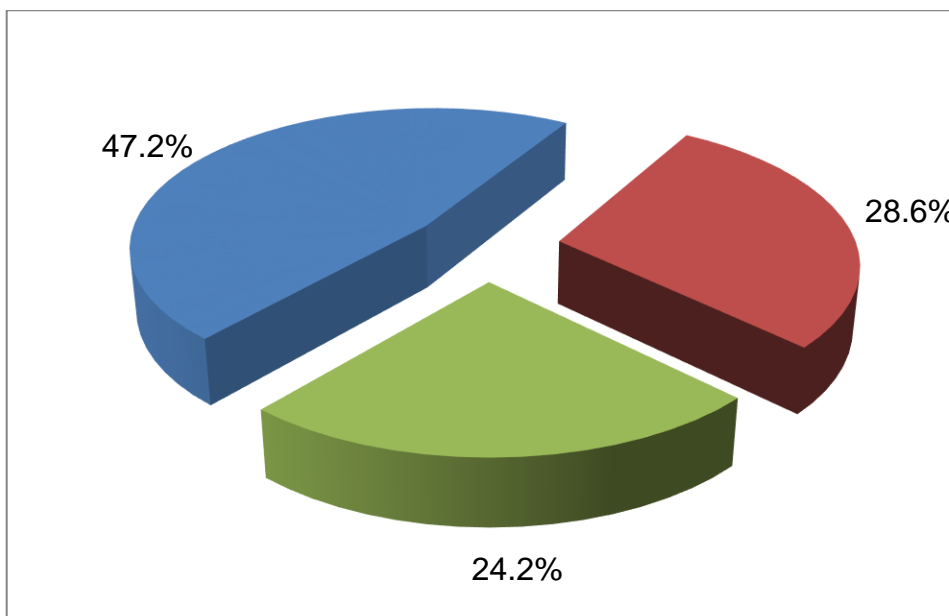
15. На Вашу думку, чи використовуються на ОП технологічні рішення як інструменти протидії порушенням академічної доброчесності?

Так	374	66,5%
Ні	54	9,6%
Частково	134	23,8%

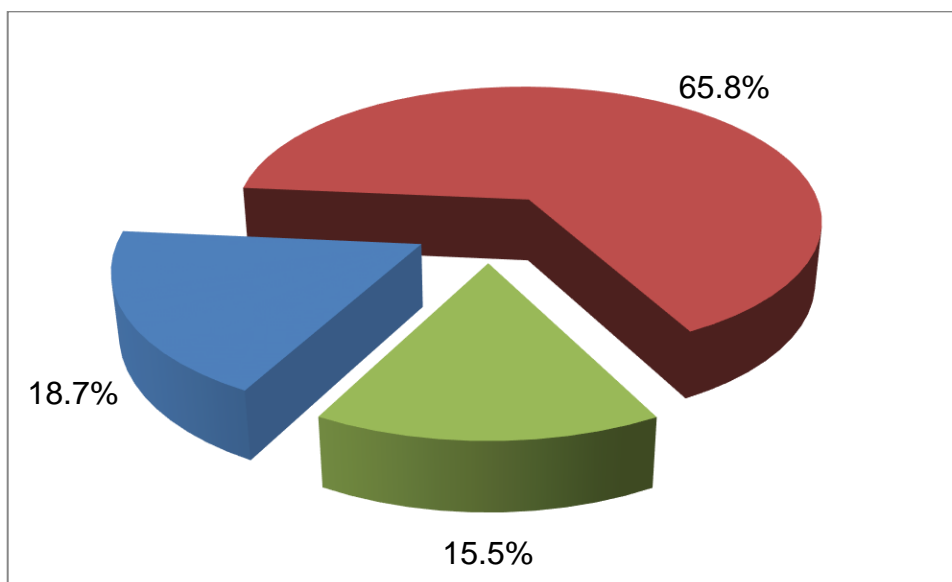


16. На Вашу думку, чи всі учасники освітнього процесу за Вашою ОП (здобувачі, викладачі, співробітники деканату/кафедри) дотримуються принципів доброчесності?

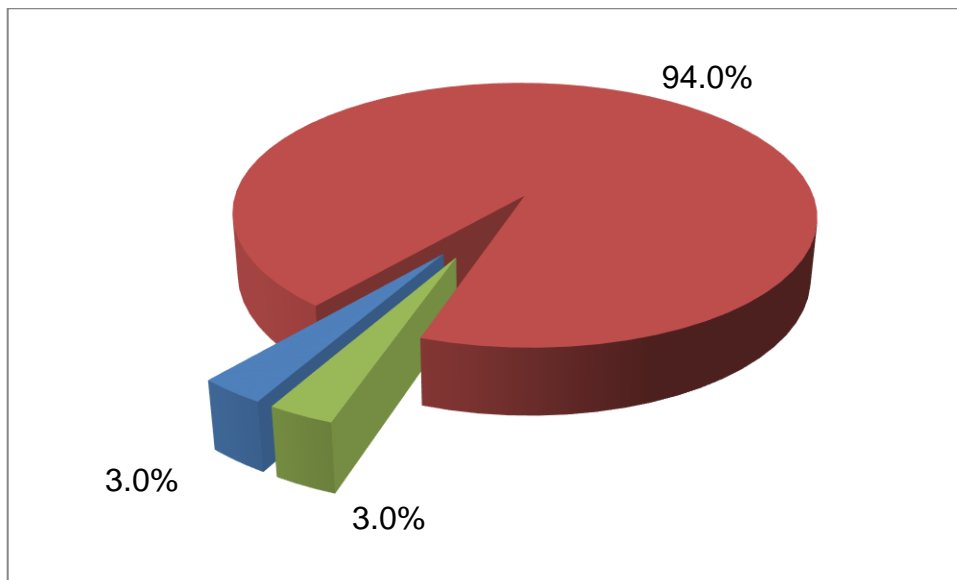
Так	414	73,7%
Ні	45	8,0%
Частково	103	18,3%



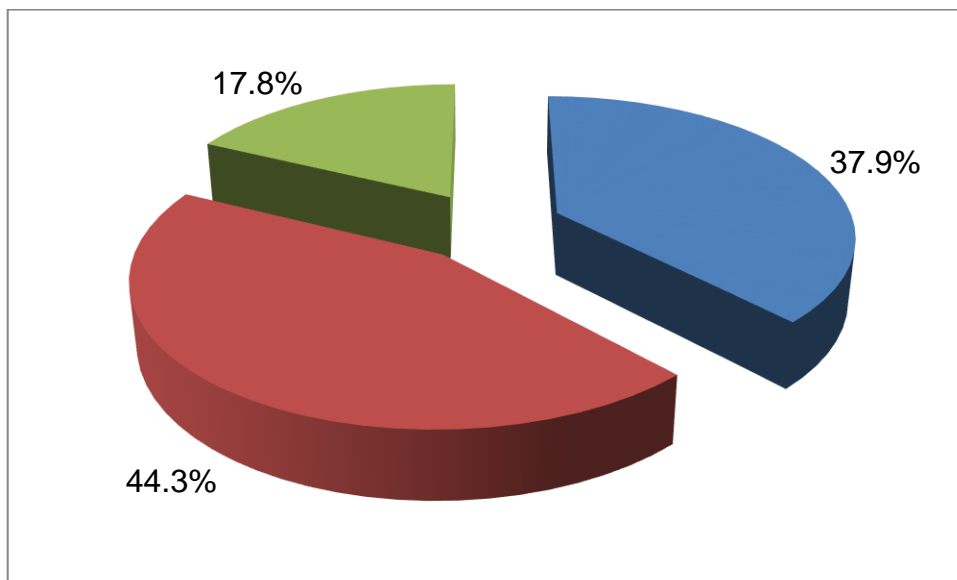
17. Чи знаєте Ви про антикорупційні заходи або програми в ХАІ?		
Так	265	47,2%
Ні	161	28,6%
Частково	136	24,2%



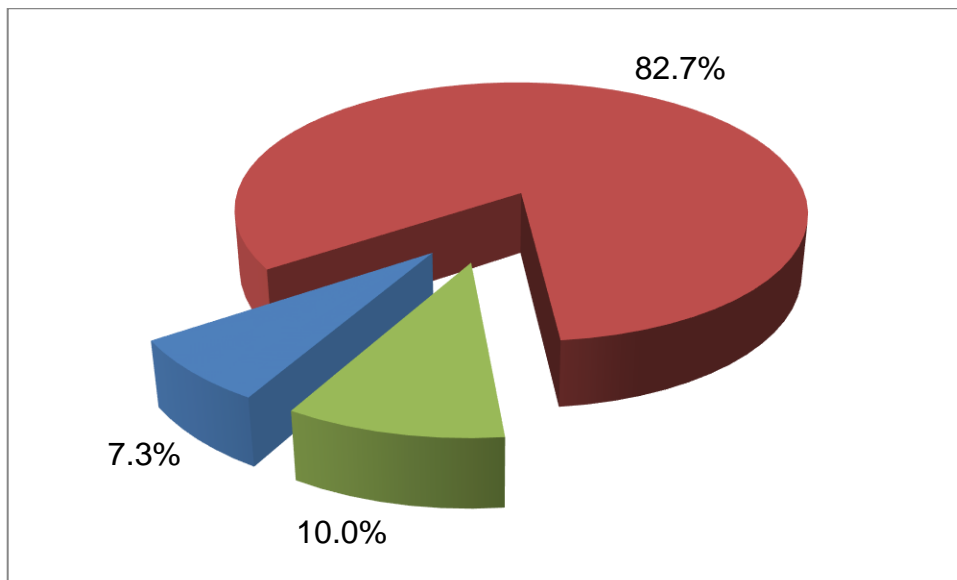
18. Чи стикалися Ви з несумлінним виконанням своїх обов'язків учасниками освітнього процесу за Вашою ОП (здобувачами, викладачами, співробітниками деканату/кафедри)?		
Так	105	18,7%
Ні	370	65,8%
Частково	87	15,5%



19. Чи потрапляли Ви самі в корупційні ситуації в ХАІ?		
Так	17	3,0%
Ні	528	94,0%
Частково	17	3,0%



20. Чи впливає корупція на якість викладання дисциплін?		
Так	213	37,9%
Ні	249	44,3%
Частково	100	17,8%



21. Чи готові Ви самі в разі необхідності дати хабар (гроші, подарунок)?		
Так	41	7,3%
Ні	465	82,7%
Частково	56	10,0%