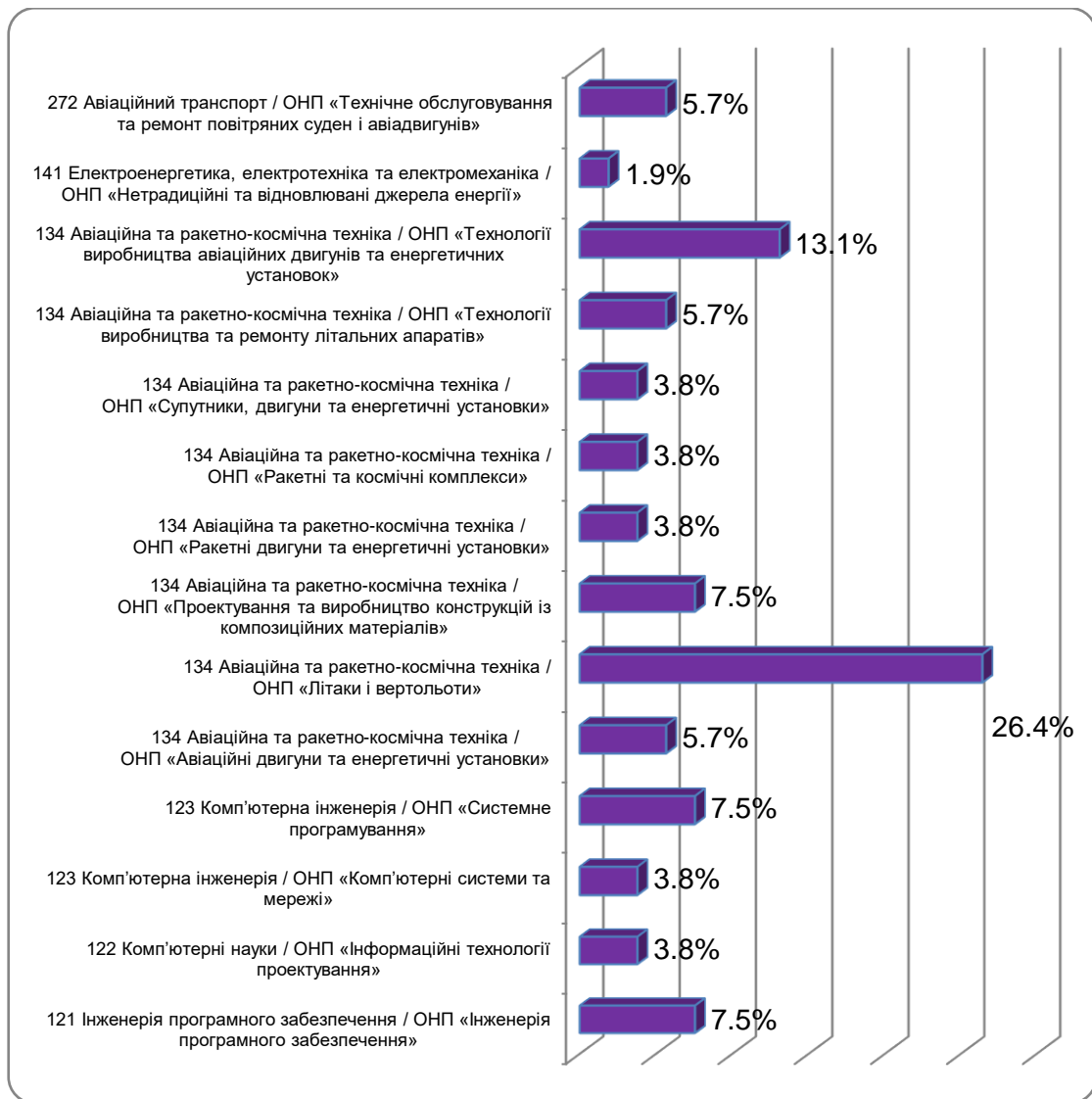


**Опитування здобувачів вищої освіти у період
з 12.06.2023 р. по 30.06.2023 р.**

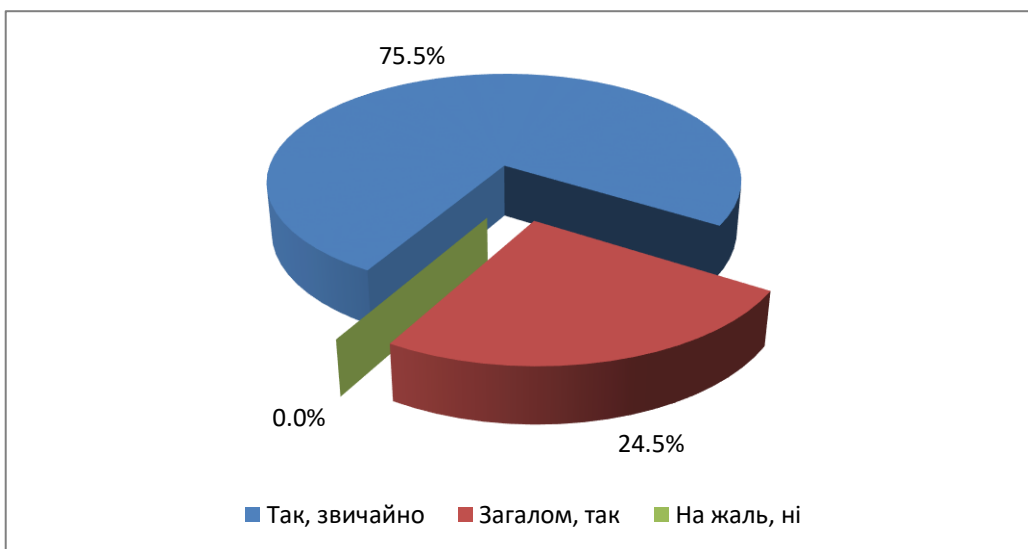
Тема: ОЦІНКА ЯКОСТІ ОСВІТНЬОГО ПРОЦЕСУ
(для здобувачів другого (магістерського) рівня вищої освіти – 2 курсу)

Пройшли опитування від загального обсягу здобувачів:	
Магістр (освітньо-наукові програми)	61,6%

Шифр та назва спеціальності / Назва освітньої програми	Здобувачі			
	загальна кількість		участь в опитуванні	
121 Інженерія програмного забезпечення / ОНП «Інженерія програмного забезпечення»	10	100%	4	40,0%
122 Комп'ютерні науки / ОНП «Інформаційні технології проектування»	2	100%	2	100,0%
123 Комп'ютерна інженерія / ОНП «Комп'ютерні системи та мережі»	3	100%	2	66,7%
123 Комп'ютерна інженерія / ОНП «Системне програмування»	6	100%	4	66,7%
134 Авіаційна та ракетно-космічна техніка / ОНП «Авіаційні двигуни та енергетичні установки»	3	100%	3	100,0%
134 Авіаційна та ракетно-космічна техніка / ОНП «Літаки і вертольоти»	27	100%	14	51,9%
134 Авіаційна та ракетно-космічна техніка / ОНП «Проектування та виробництво конструкцій із композиційних матеріалів»	6	100%	4	66,7%
134 Авіаційна та ракетно-космічна техніка / ОНП «Ракетні двигуни та енергетичні установки»	2	100%	2	100,0%
134 Авіаційна та ракетно-космічна техніка / ОНП «Ракетні та космічні комплекси»	3	100%	2	66,7%
134 Авіаційна та ракетно-космічна техніка / ОНП «Супутники, двигуни та енергетичні установки»	2	100%	2	100,0%
134 Авіаційна та ракетно-космічна техніка / ОНП «Технології виробництва та ремонту літальних апаратів»	6	100%	3	50,0%
134 Авіаційна та ракетно-космічна техніка / ОНП «Технології виробництва авіаційних двигунів та енергетичних установок»	12	100%	7	58,3%
141 Електроенергетика, електротехніка та електромеханіка / ОНП «Нетрадиційні та відновлювані джерела енергії»	1	100%	1	100,0%
272 Авіаційний транспорт / ОНП «Технічне обслуговування та ремонт повітряних суден і авіадвигунів»	3	100%	3	100,0%
РАЗОМ:	86	100%	53	61,6%

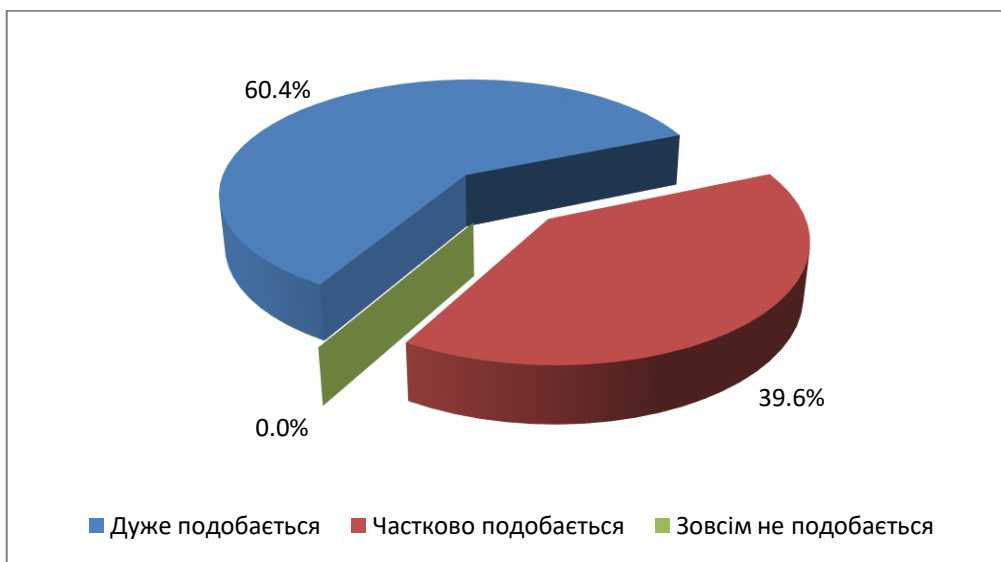


Шифр та назва спеціальності / Назва освітньої програми	Здобувачі	
	кількість	відсоток (%)
121 Інженерія програмного забезпечення / ОНП «Інженерія програмного забезпечення»	4	7,5%
122 Комп'ютерні науки / ОНП «Інформаційні технології проектування»	2	3,8%
123 Комп'ютерна інженерія / ОНП «Комп'ютерні системи та мережі»	2	3,8%
123 Комп'ютерна інженерія / ОНП «Системне програмування»	4	7,5%
134 Авіаційна та ракетно-космічна техніка / ОНП «Авіаційні двигуни та енергетичні установки»	3	5,7%
134 Авіаційна та ракетно-космічна техніка / ОНП «Літаки і вертольоти»	14	26,4%
134 Авіаційна та ракетно-космічна техніка / ОНП «Проектування та виробництво конструкцій із композиційних матеріалів»	4	7,5%
134 Авіаційна та ракетно-космічна техніка / ОНП «Ракетні двигуни та енергетичні установки»	2	3,8%
134 Авіаційна та ракетно-космічна техніка / ОНП «Ракетні та космічні комплекси»	2	3,8%
134 Авіаційна та ракетно-космічна техніка / ОНП «Супутники, двигуни та енергетичні установки»	2	3,8%
134 Авіаційна та ракетно-космічна техніка / ОНП «Технології виробництва та ремонту літальних апаратів»	3	5,7%
134 Авіаційна та ракетно-космічна техніка / ОНП «Технології виробництва авіаційних двигунів та енергетичних установок»	7	13,1%
141 Електроенергетика, електротехніка та електромеханіка / ОНП «Нетрадиційні та відновлювані джерела енергії»	1	1,9%
272 Авіаційний транспорт / ОНП «Технічне обслуговування та ремонт повітряних суден і авіадвигунів»	3	5,7%
РАЗОМ:	53	100,0%



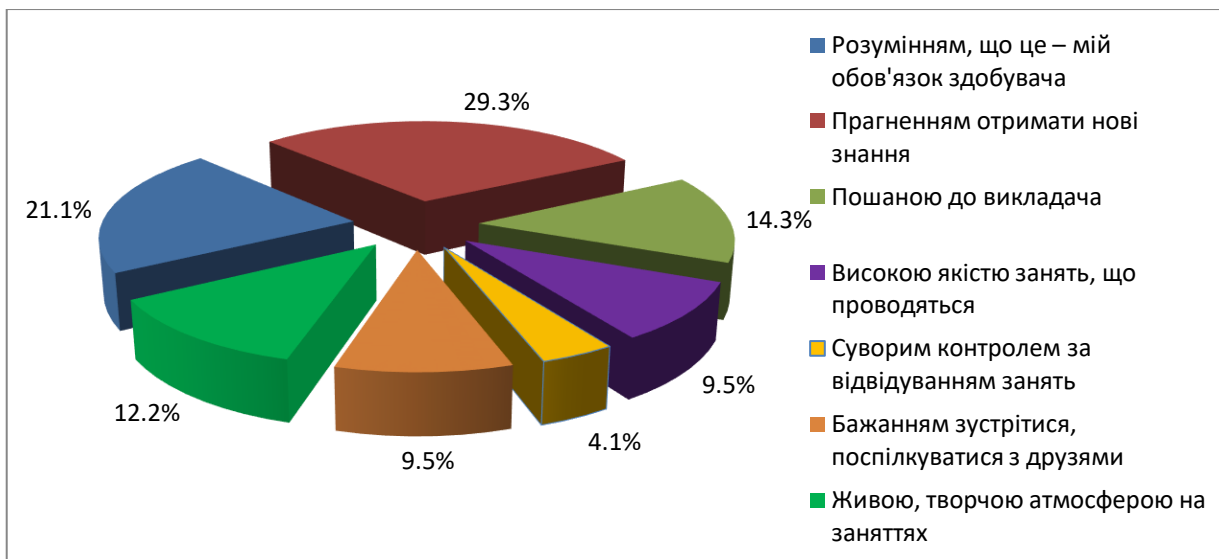
1. Чи пишастесь Ви тим, що є здобувачем університету?

Так, звичайно	75,5%
Загалом, так	24,5%
На жаль, ні	0,0%

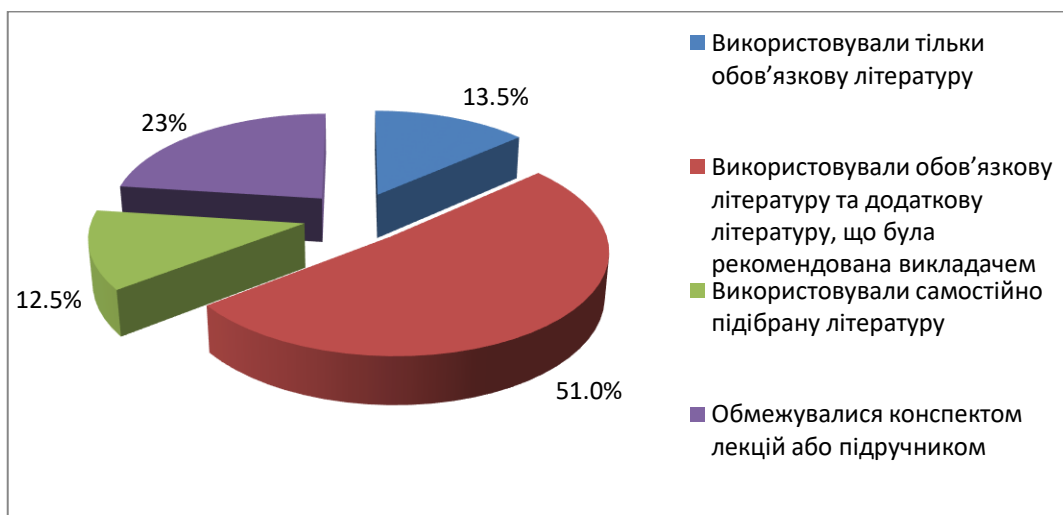


2. Якою мірою Вам подобається обрана освітня програма?

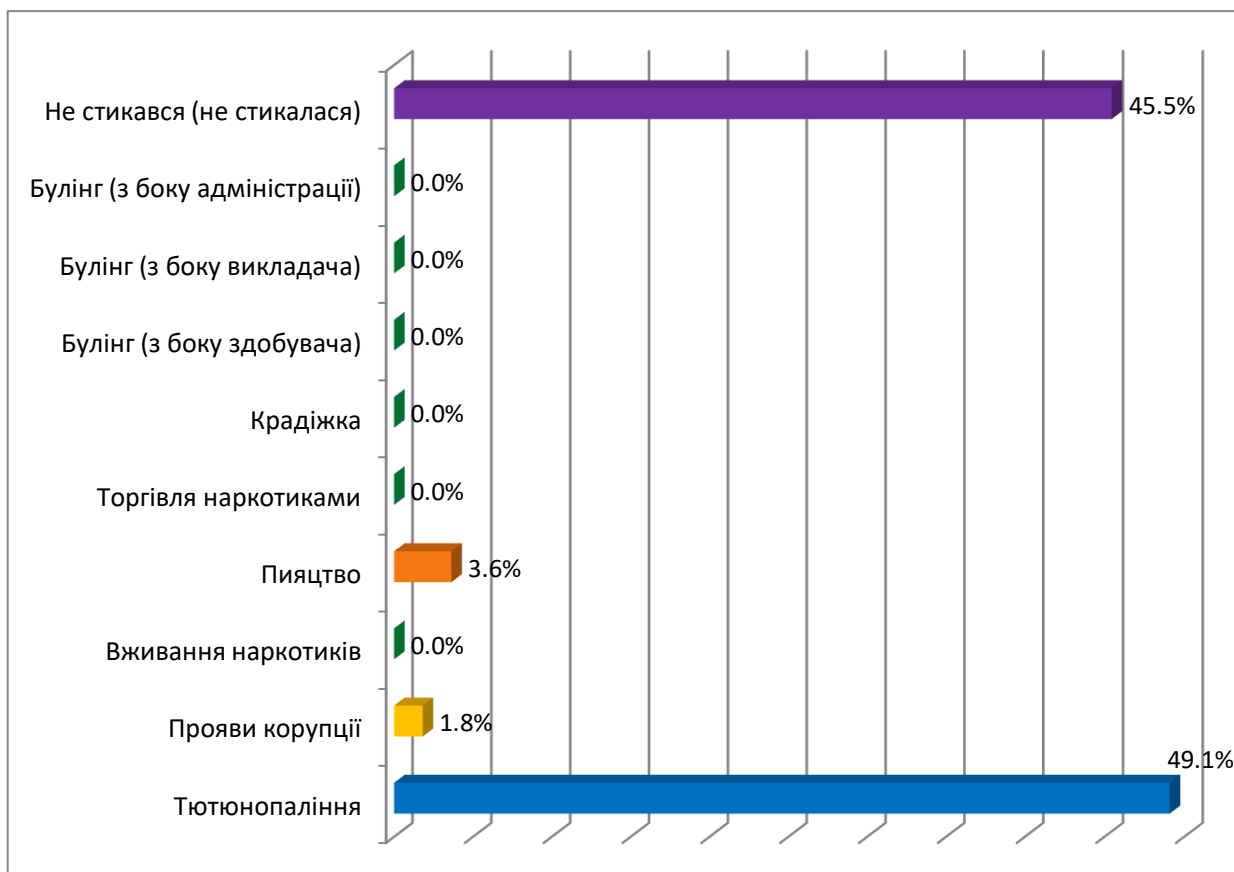
Дуже подобається	60,4%
Частково подобається	39,6%
Зовсім не подобається	0,0%



3. Чим Ви керувалися, відвідуючи аудиторні заняття (лекції, семінари, практичні заняття тощо)? (оберіть усі можливі варіанти)	
Розумінням, що це – мій обов'язок здобувача	21,1%
Прагненням отримати нові знання	29,3%
Пошаною до викладача	14,3%
Високою якістю занять, що проводяться	9,5%
Суворим контролем за відвідуванням занять	4,1%
Бажанням зустрітися, поспілкуватися з друзями	9,5%
Живою, творчою атмосферою на заняттях	12,2%

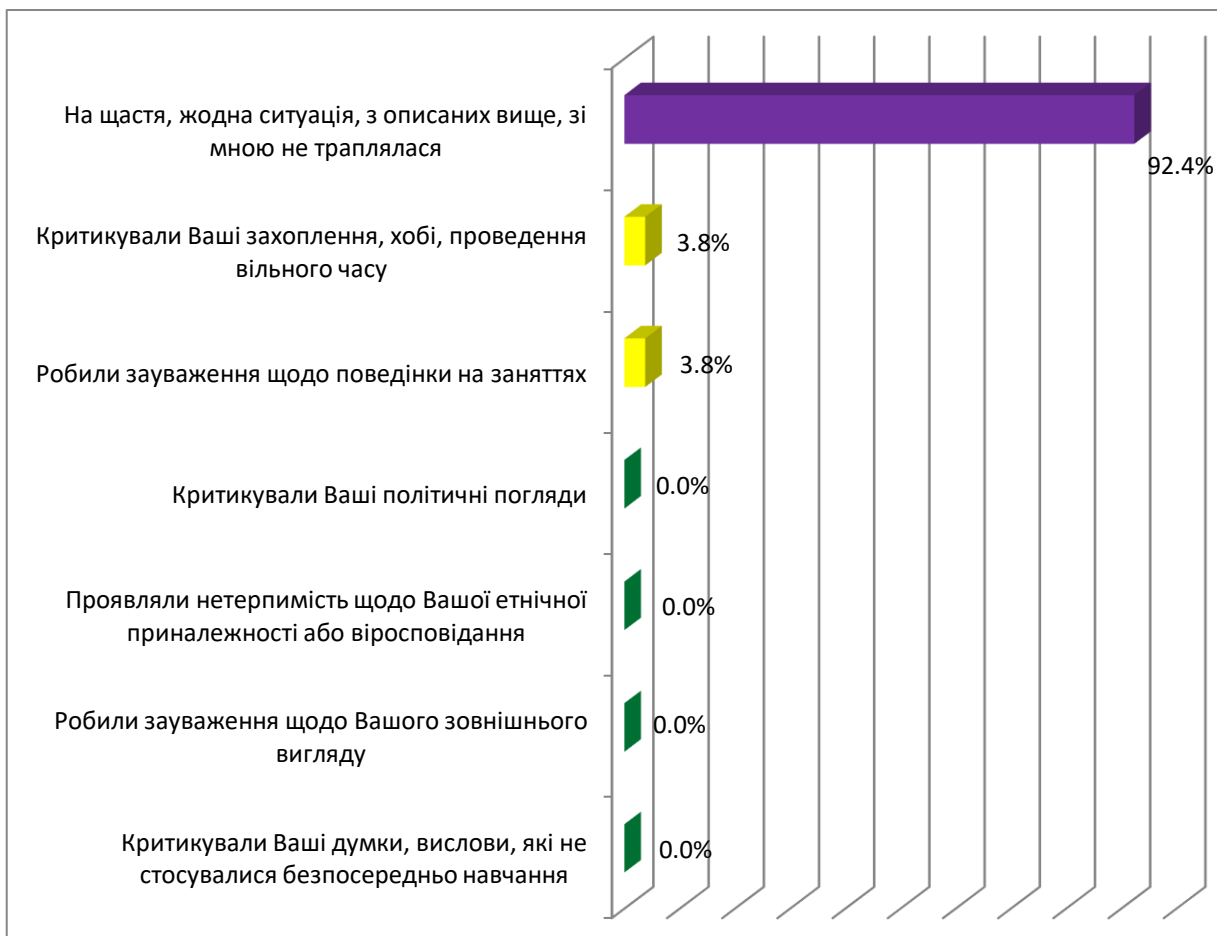


4. Для підготовки до семінарських і практичних занять Ви: (оберіть усі можливі варіанти)	
Використовували тільки обов'язкову літературу	13,5%
Використовували обов'язкову літературу та додаткову літературу, що була рекомендована викладачем	51,0%
Використовували самостійно підібрану літературу	12,5%
Обмежувалися конспектом лекцій або підручником	23,0%

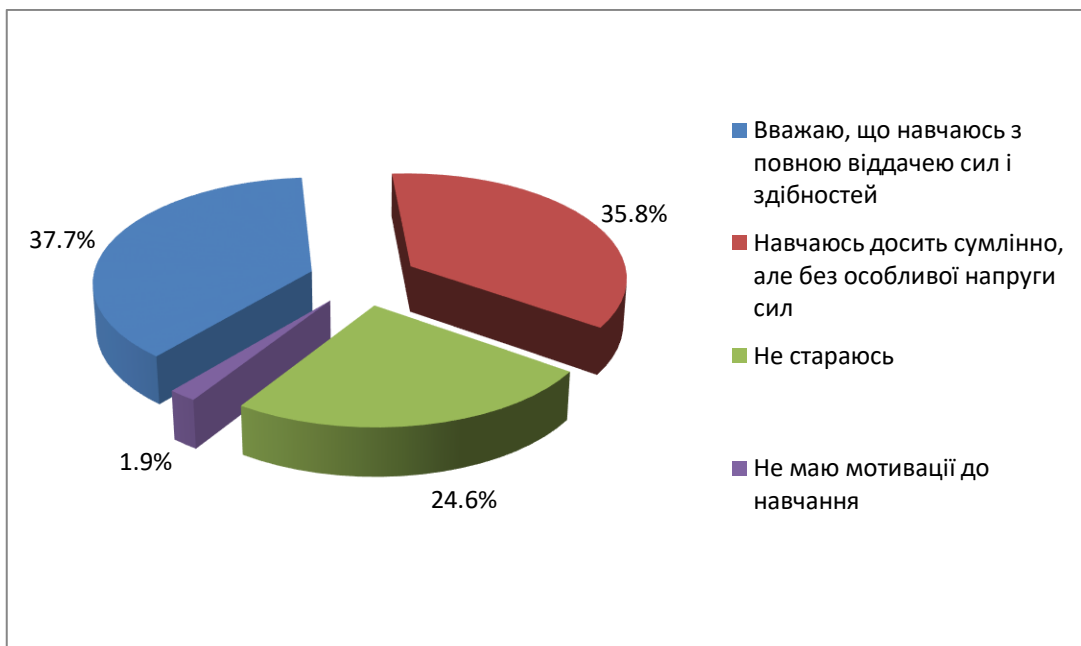


5. Чи стикалися Ви з негативними явищами під час навчання в університеті? (оберіть усі можливі варіанти)

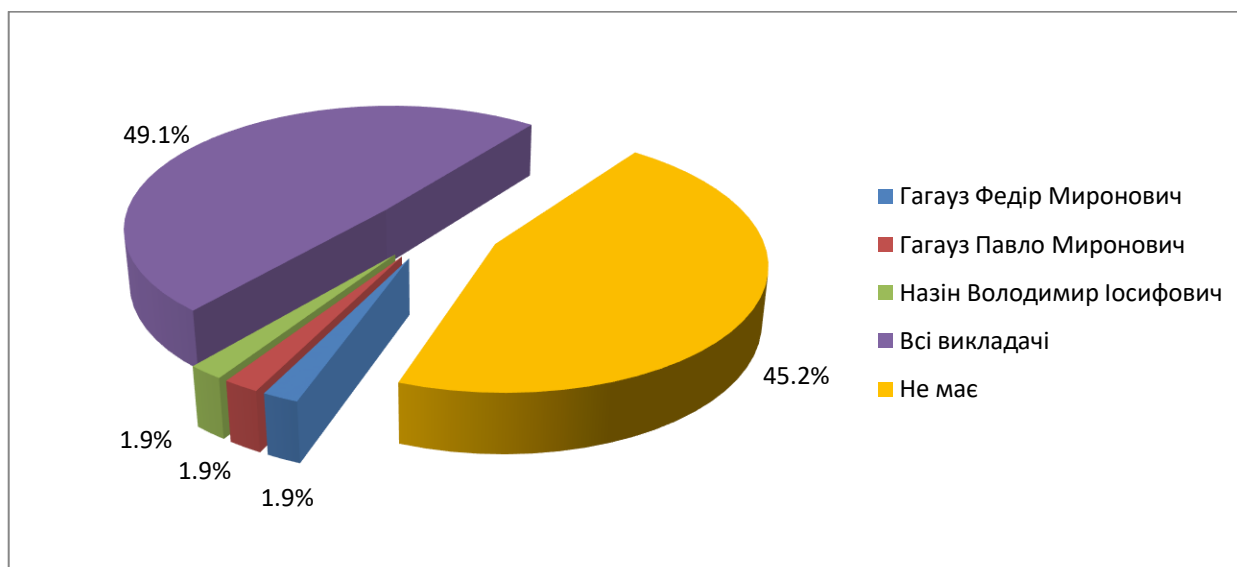
Тютюнопаління	49,1%
Прояви корупції	1,8%
Вживання наркотиків	0,0%
Пияцтво	3,6%
Торгівля наркотиками	0,0%
Крадіжка	0,0%
Булінг (з боку здобувача)	0,0%
Булінг (з боку викладача)	0,0%
Булінг (з боку адміністрації)	0,0%
Не стикався (не стикалася)	45,5%



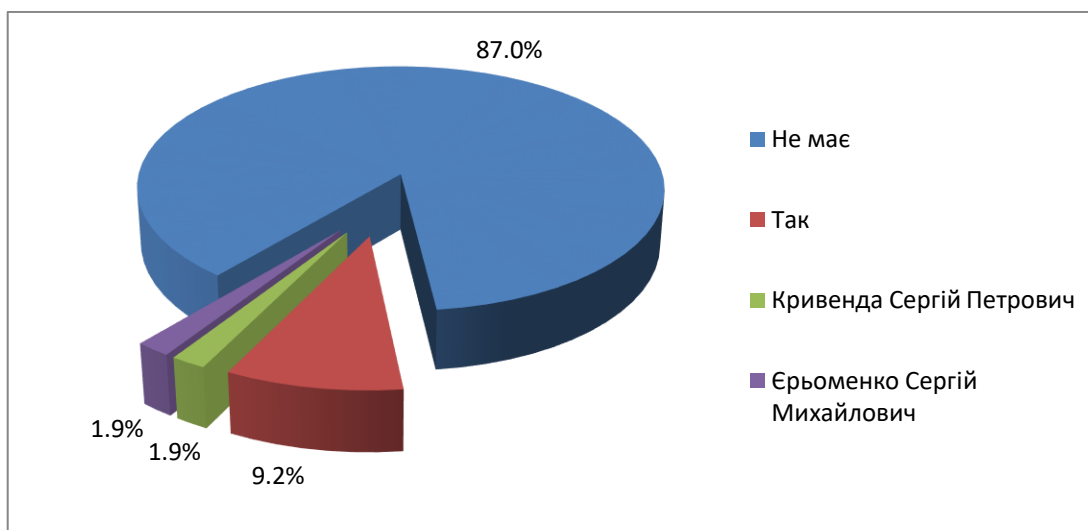
6. Чи стикалися Ви з ситуаціями, коли викладачі, співробітники університету: (оберіть усі можливі варіанти)	
Критикували Ваші думки, вислови, які не стосувалися безпосередньо навчання	0,0%
Робили зауваження щодо Вашого зовнішнього вигляду	0,0%
Проявляли нетерпимість щодо Вашої етнічної приналежності або віросповідання	0,0%
Критикували Ваші політичні погляди	0,0%
Робили зауваження щодо поведінки на заняттях	3,8%
Критикували Ваші захоплення, хобі, проведення вільного часу	3,8%
На щастя, жодна ситуація, з описаних вище, зі мною не траплялася	92,4%



7. Як в цілому Ви оцінюєте своє відношення до навчання?	
Вважаю, що навчаюсь з повною віддачею сил і здібностей	37,7%
Навчаюсь досить сумлінно, але без особливої напруги сил	35,8%
Не стараюсь	24,6%
Не маю мотивації до навчання	1,9%

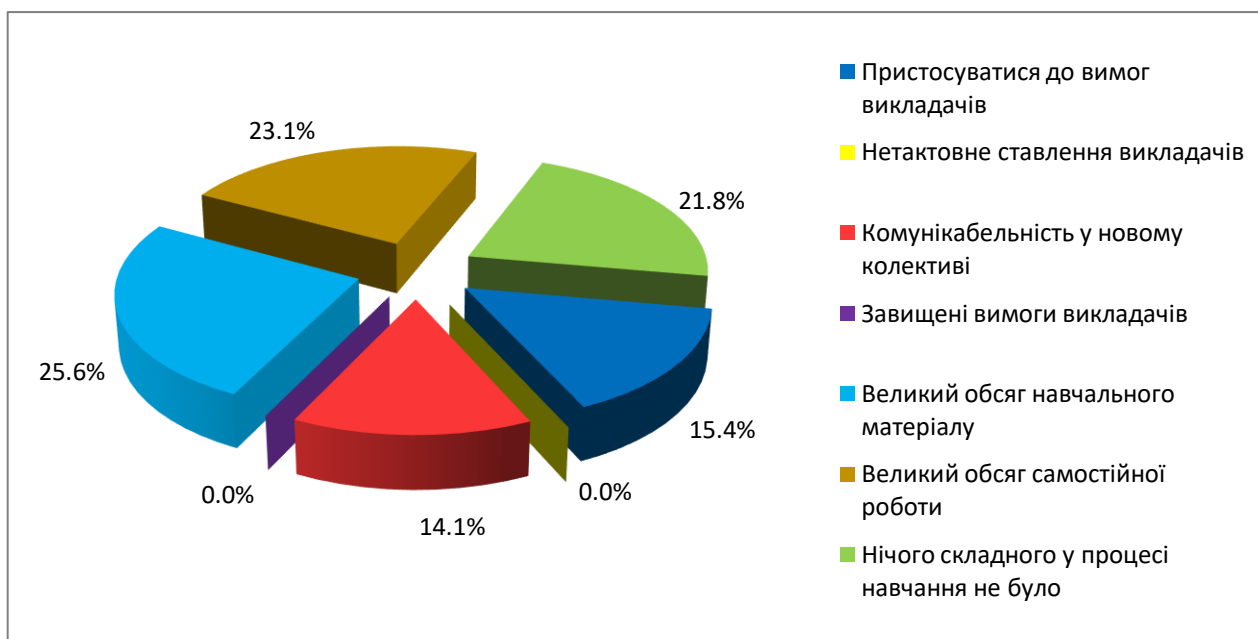


8. Чи є серед викладачів університету ті, кого б Ви могли назвати прикладом, зразком для себе? (будь ласка вкажіть прізвища таких викладачів)	
Гагауз Федір Миронович	1,9%
Гагауз Павло Миронович	1,9%
Назін Володимир Іосифович	1,9%
Всі викладачі	49,1%
Не має	45,2%



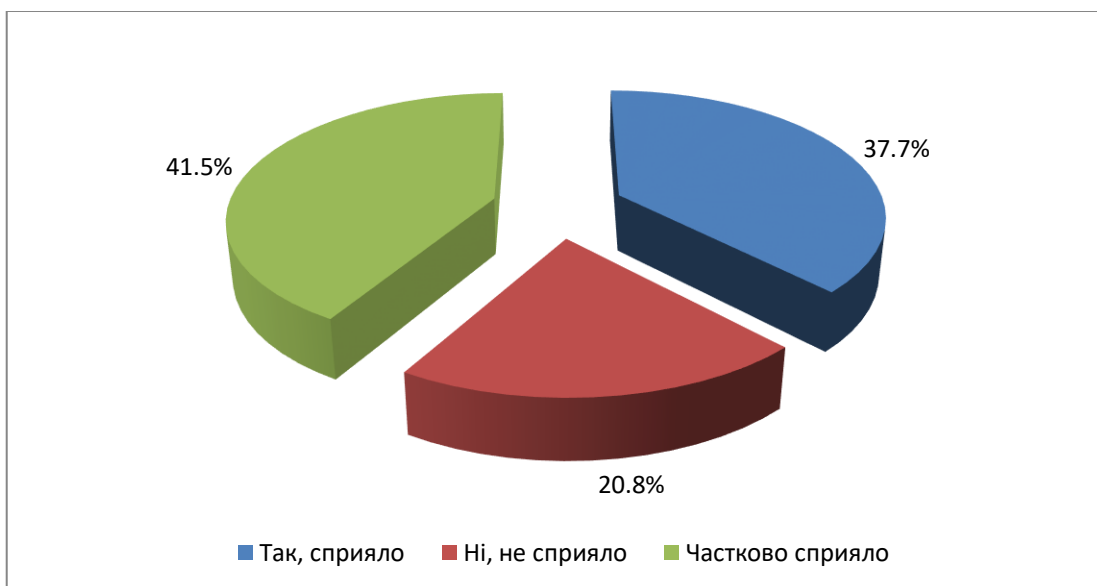
9. Чи є серед викладачів університету ті, методика викладання яких та ставлення до здобувачів Вам зовсім не сподобалось? (будь ласка вкажіть прізвища таких викладачів)

Не має	87,0%
Так	9,2%
Кривенда Сергій Петрович	1,9%
Ерьюменко Сергій Михайлович	1,9%

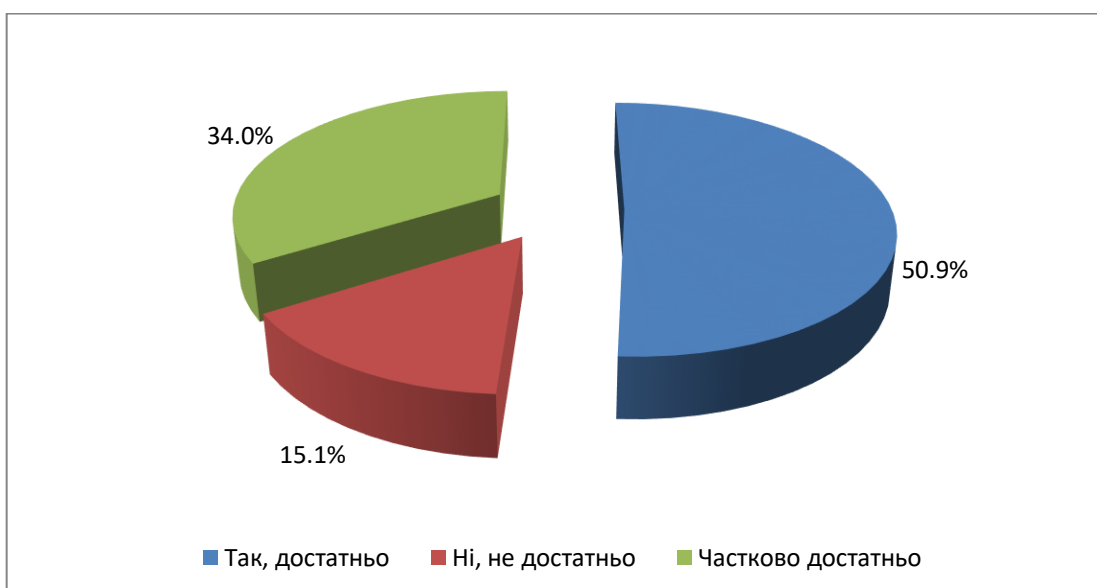


10. Що для Вас було найскладнішим у процесі навчання в університеті? (оберіть усі можливі варіанти)

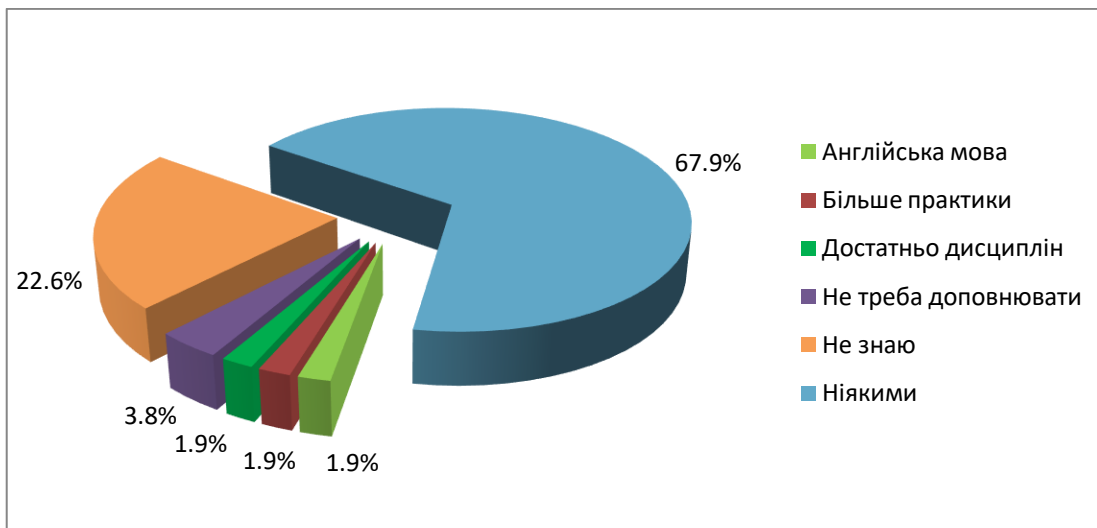
Прийняти вимоги викладачів	15,4%
Нетактовне ставлення викладачів	0,0%
Комунікабельність у новому колективі	14,1%
Завищені вимоги викладачів	0,0%
Великий обсяг навчального матеріалу	25,6%
Великий обсяг самостійної роботи	23,1%
Нічого складного у процесі навчання не було	21,8%



11. Чи сприяло проходження практики (навчальної, ознайомчої тощо) підвищенню Ваших знань та практичних навичок?	
Так, сприяло	37,7%
Ні, не сприяло	20,8%
Частково сприяло	41,5%

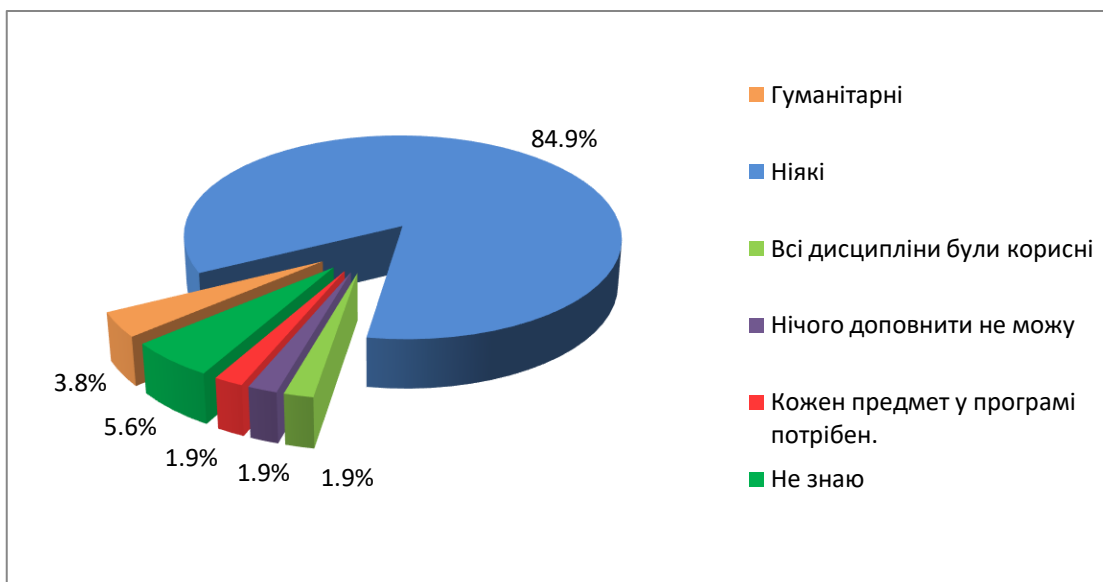


12. Чи достатньо практичних вмінь та навичок, отриманих в університеті під час навчання, для Вашої майбутньої професійної діяльності?	
Так, достатньо	50,9%
Ні, не достатньо	15,1%
Частково достатньо	34,0%



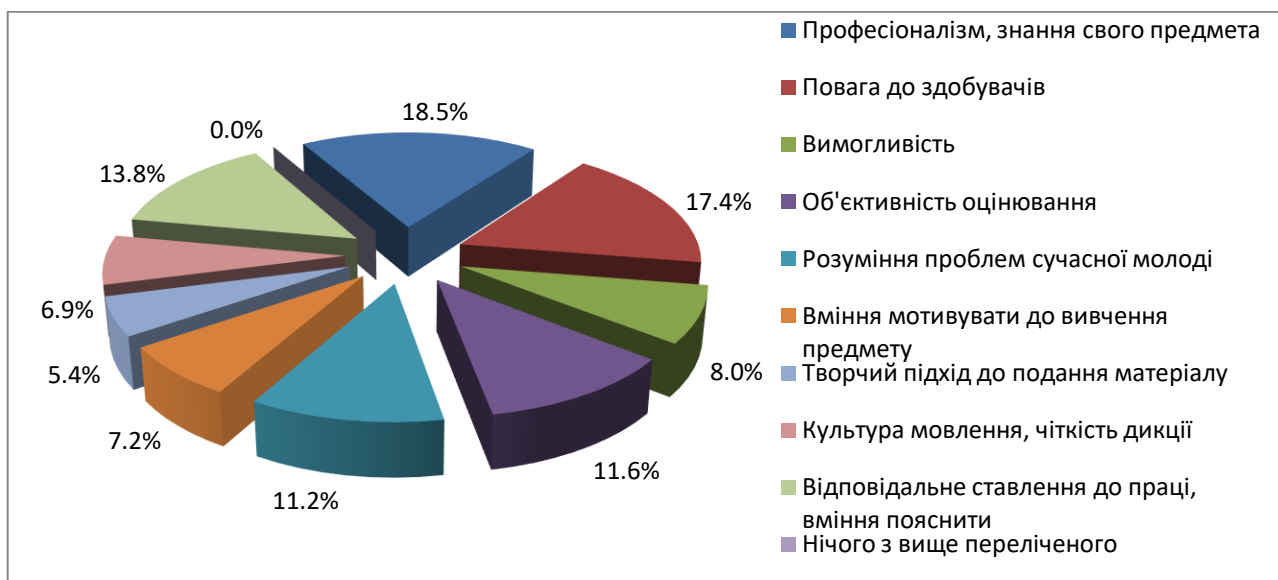
13. Якими навчальними дисциплінами, на Вашу думку, слід доповнити програму підготовки фахівців за Вашою освітньою програмою?

Англійська мова	1,9%
Більше практики	1,9%
Достатньо дисциплін	1,9%
Не треба доповнювати	3,8%
Не знаю	22,6%
Ніякими	67,9%

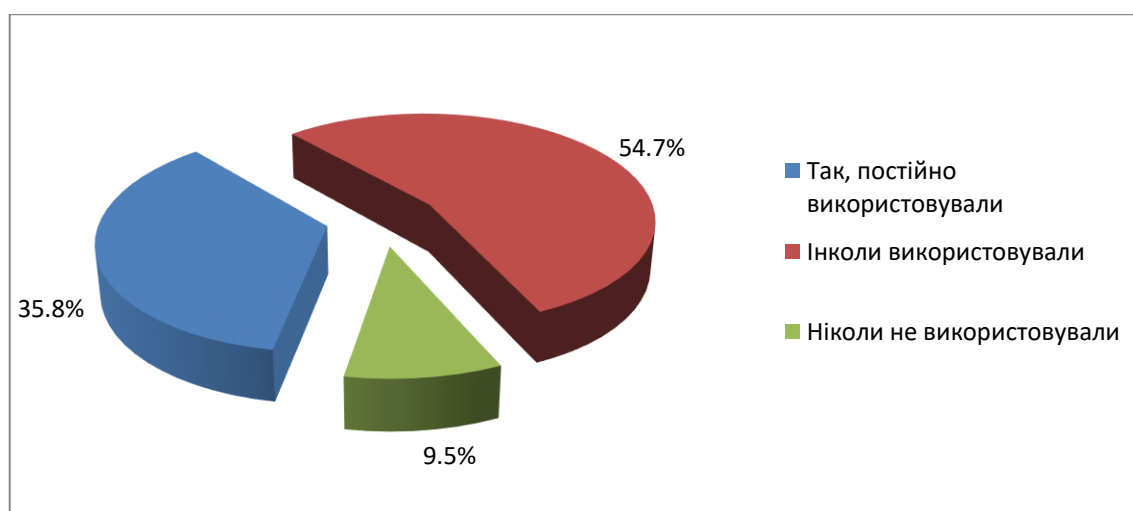


14. Які навчальні дисципліни, на Вашу думку, слід вилучити з програми підготовки фахівців за Вашою освітньою програмою?

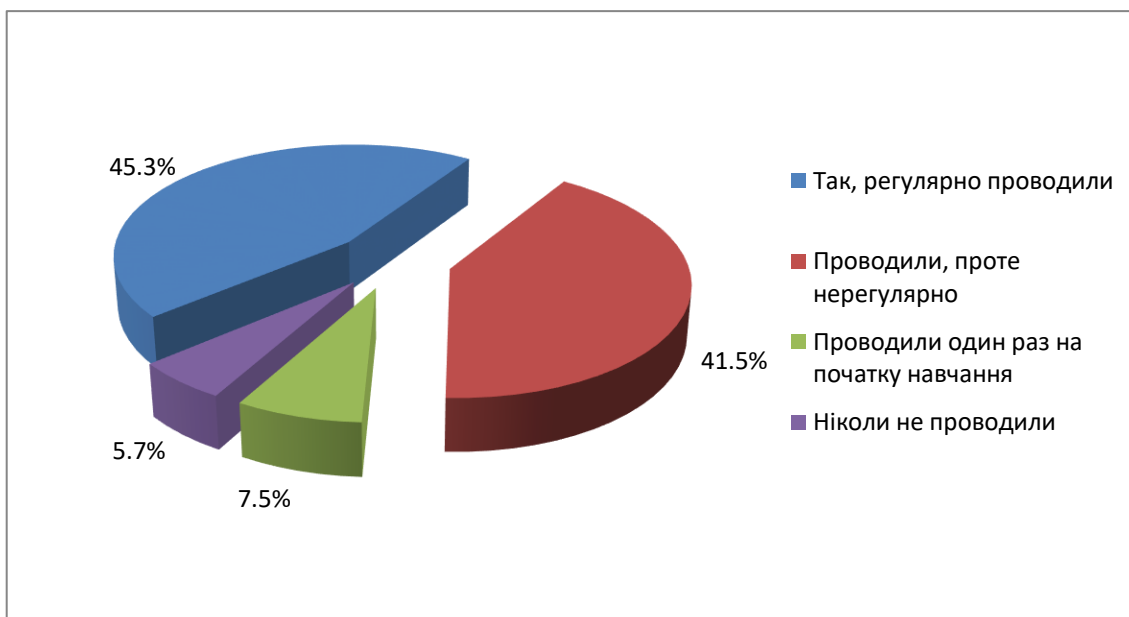
Гуманітарні	3,8%
Ніякі	84,9%
Всі дисципліни були корисні	1,9%
Нічого доповнити не можу	1,9%
Кожен предмет у програмі потрібен	1,9%
Не знаю	5,6%



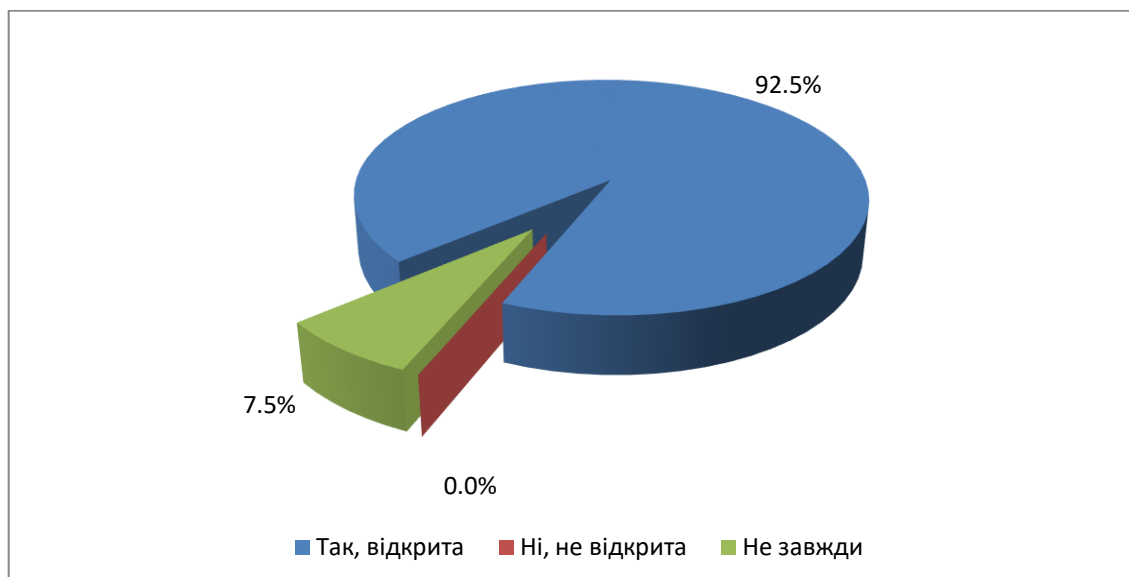
15. Оцініть рівень нижче означених рис у Ваших викладачів: (оберіть усі можливі варіанти)	
Професіоналізм, знання свого предмета	18,5%
Повага до здобувачів	17,4%
Вимогливість	8,0%
Об'єктивність оцінювання	11,6%
Розуміння проблем сучасної молоді	11,2%
Вміння мотивувати до вивчення предмету	7,2%
Творчий підхід до подання матеріалу	5,4%
Культура мовлення, чіткість дикції	6,9%
Відповідальне ставлення до праці, вміння пояснити	13,8%
Нічого з вище переліченого	0,0%



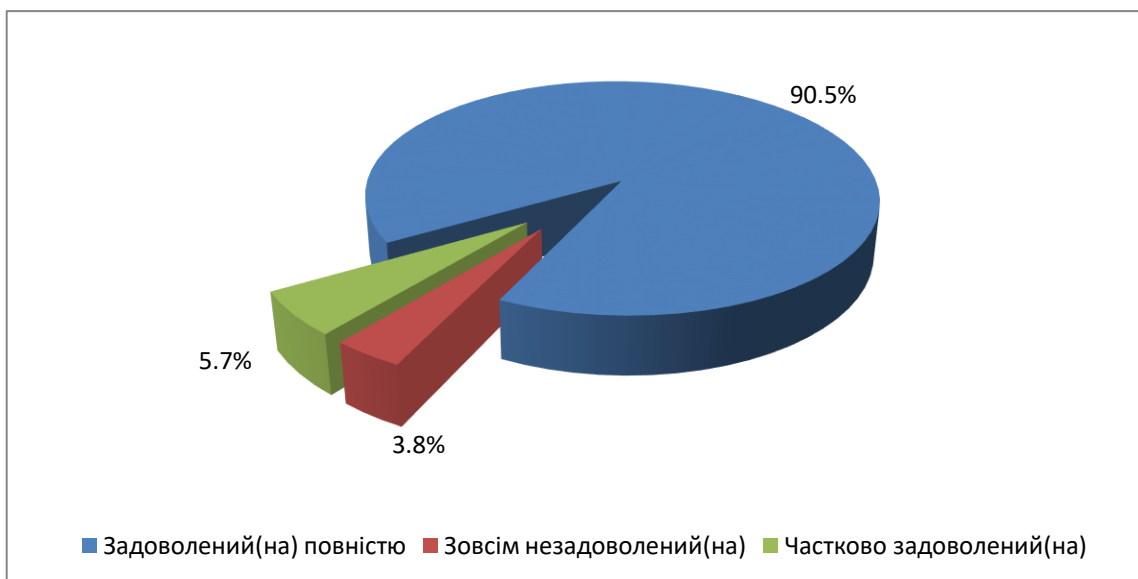
16. Чи використовували Ваші викладачі сучасні педагогічні методи навчання (майстер-класи, навчальні дискусії, тренінги, ділові ігри тощо)?	
Так, постійно використовували	35,8%
Інколи використовували	54,7%
Ніколи не використовували	9,5%



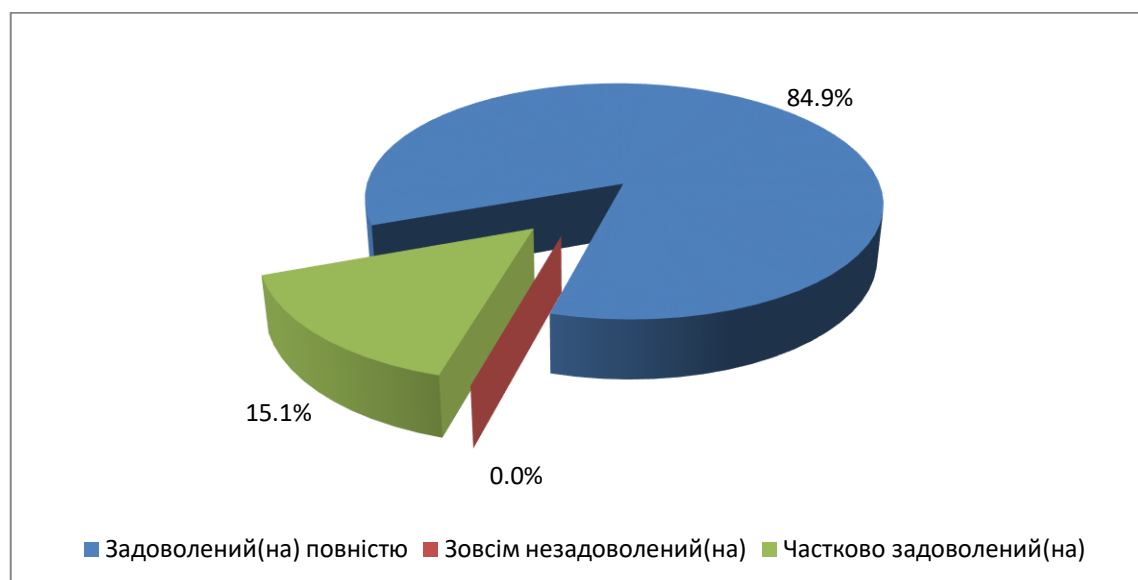
17. Чи проводили з Вами бесіди про дотримання принципів академічної доброчесності?	
Так, регулярно проводили	45,3%
Проводили, проте нерегулярно	41,5%
Проводили один раз на початку навчання	7,5%
Ніколи не проводили	5,7%



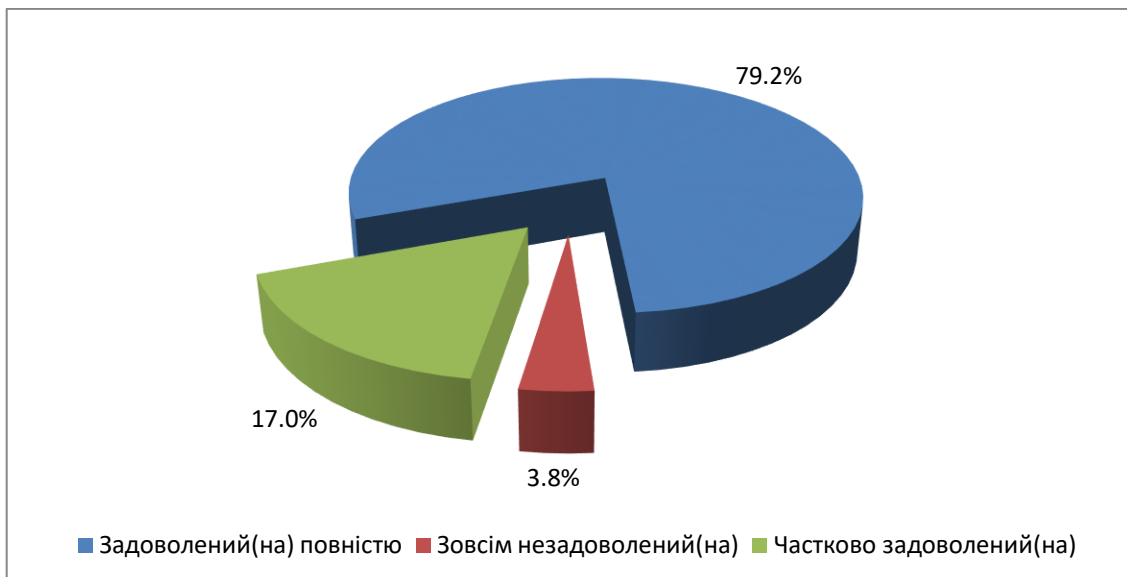
18. Чи відкрита адміністрація університету до спілкування?	
Так, відкрита	92,5%
Ні, не відкрита	0,0%
Не завжди	7,5%



19. Чи задоволені Ви рівнем матеріально-технічного забезпечення освітнього процесу в університеті?	
Задовлений(на) повністю	90,5%
Зовсім незадоволений(на)	3,8%
Частково задоволений(на)	5,7%

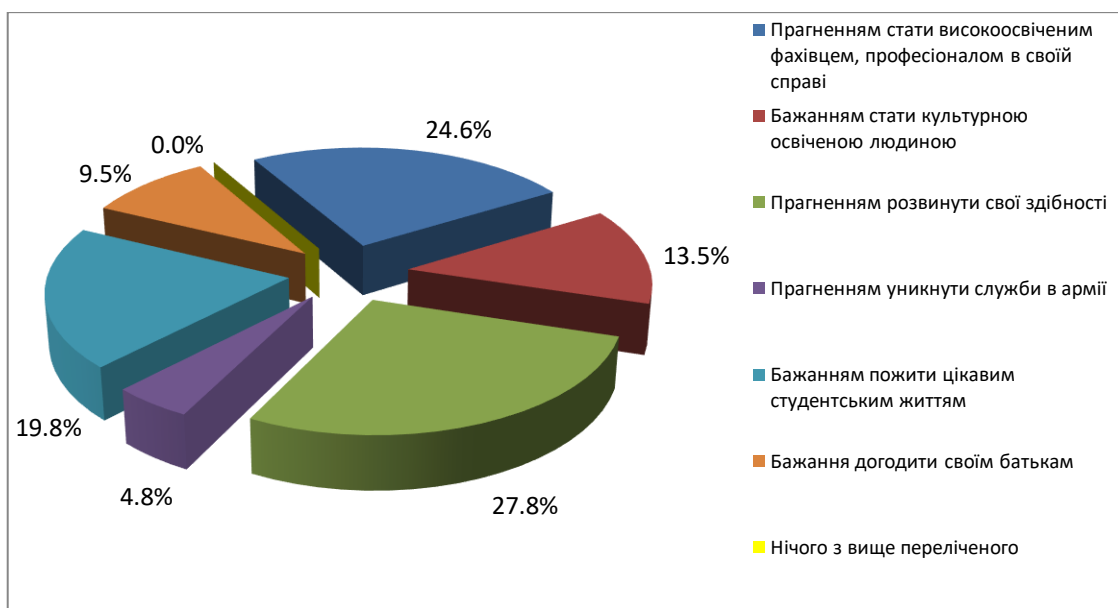


20. Чи задоволені Ви рівнем інформаційного та навчально-методичного забезпеченням освітнього процесу в університеті?	
Задовлений(на) повністю	84,9%
Зовсім незадоволений(на)	0,0%
Частково задоволений(на)	15,1%



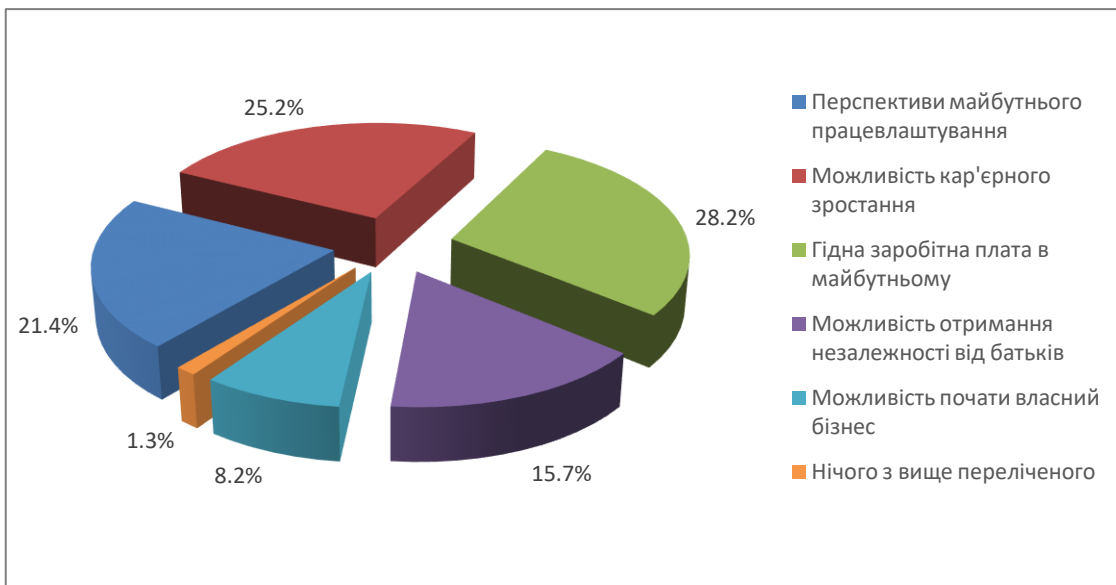
21. Чи задоволені Ви рівнем організації дистанційного навчання в університеті в умовах воєнного стану?

Задоволений(на) повністю	79,2%
Зовсім незадоволений(на)	3,8%
Частково задоволений(на)	17,0%



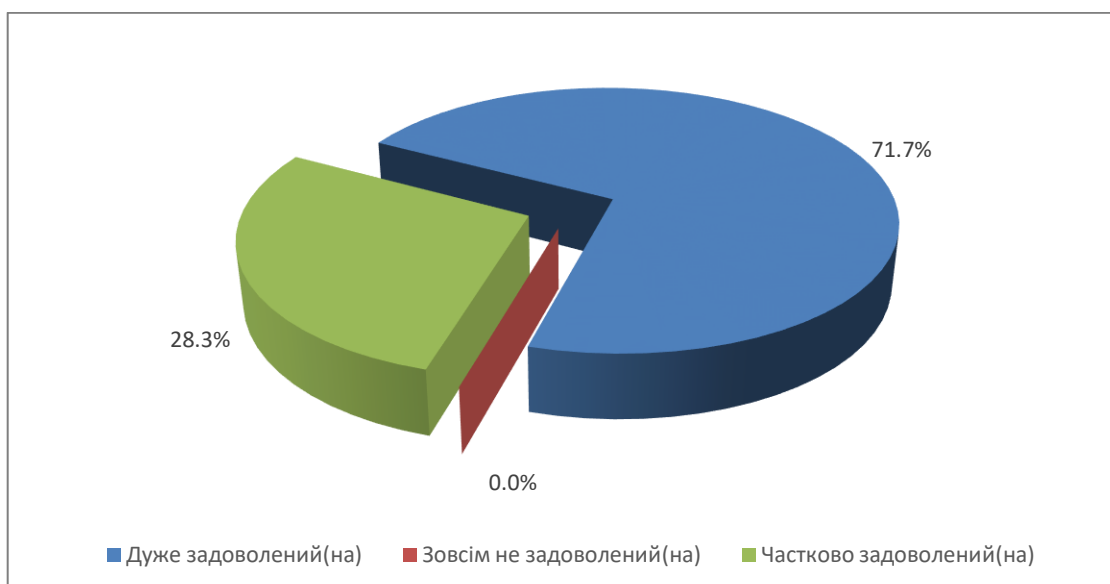
22. Чим Ви керувалися, здобуваючи освіту? (оберіть всі можливі варіанти)

Прагненням стати високоосвіченим фахівцем, професіоналом в своїй справі	24,6%
Бажанням стати культурною освіченою людиною	13,5%
Прагненням розвинути свої здібності	27,8%
Прагненням уникнути служби в армії	4,8%
Бажанням пожити цікавим студентським життям	19,8%
Бажання догодити своїм батькам	9,5%
Нічого з вище переліченого	0,0%



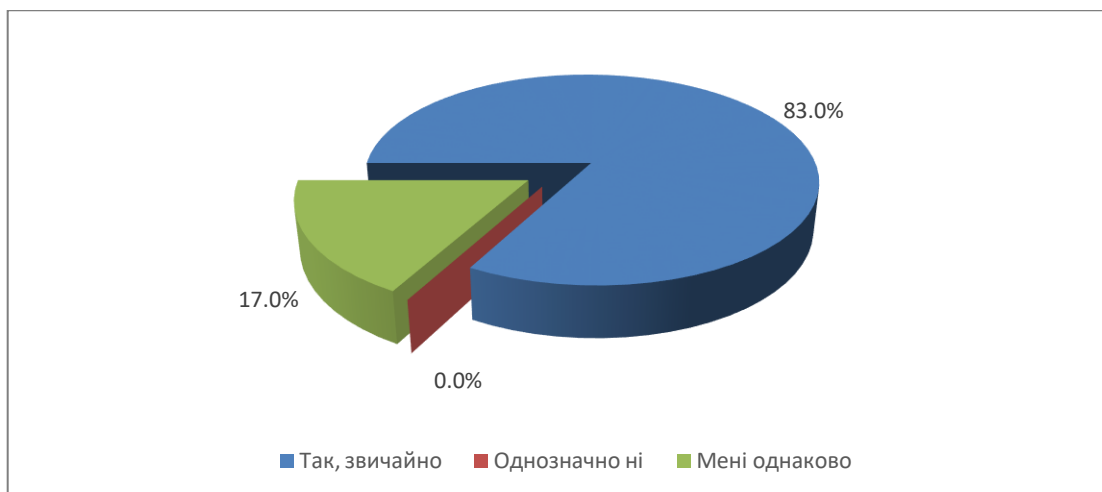
**23. Що для Вас є важливим при виборі майбутньої професії?
(оберіть усі можливі варіанти)**

Перспективи майбутнього працевлаштування	21,4%
Можливість кар'єрного зростання	25,2%
Гідна заробітна плата в майбутньому	28,2%
Можливість отримання незалежності від батьків	15,7%
Можливість почати власний бізнес	8,2%
Нічого з вище переліченого	1,3%

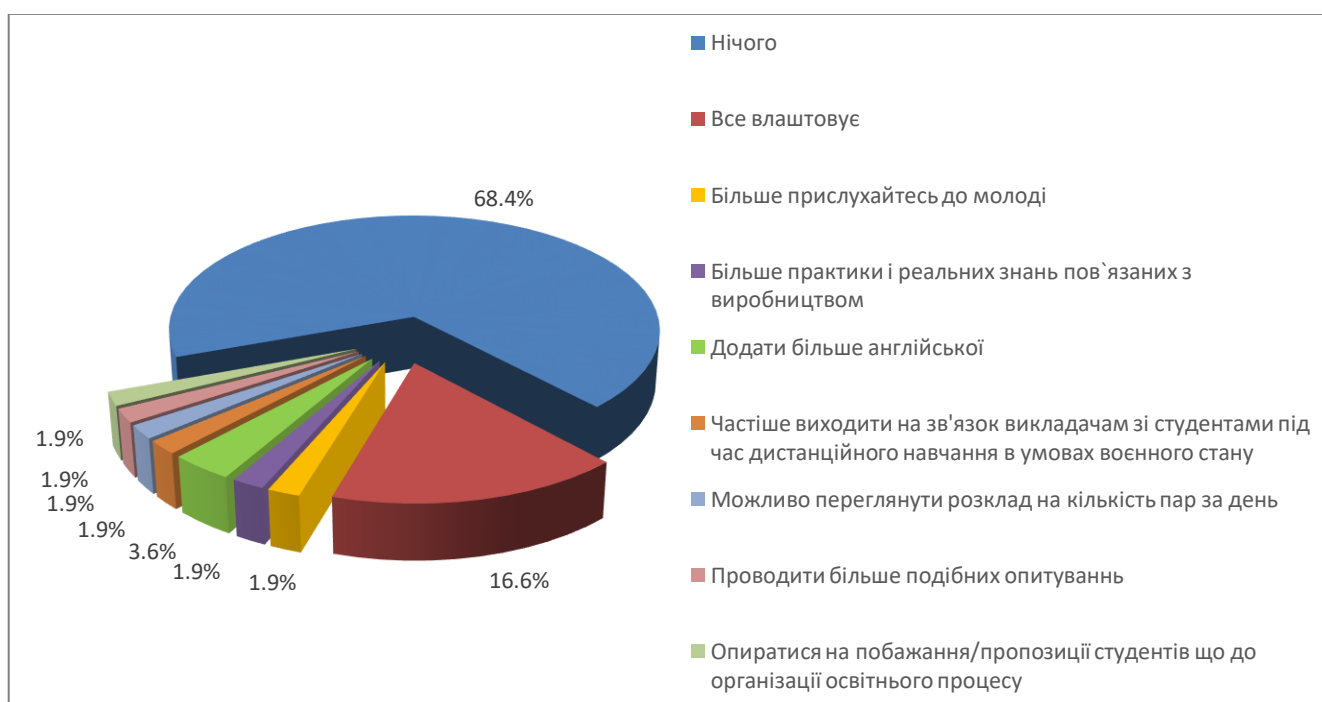


**24. Чи задоволені Ви рівнем отриманих знань та умінь,
отриманих в університеті?**

Дуже задоволений(на)	71,7%
Зовсім не задоволений(на)	0,0%
Частково задоволений(на)	28,3%



25. Чи порекомендуєте Ви своїм рідним, знайомим, друзям вступати на навчання до університету?	
Так, звичайно	83,0%
Однозначно ні	0,0%
Мені однаково	17,0%



27. Що б Ви порадили адміністрації університету змінити в організації освітнього процесу для покращення його якості?	
Нічого	68,4%
Все влаштовує	16,6%
Більше прислухайтеся до молоді	1,9%
Більше практики і реальних знань пов'язаних з виробництвом	1,9%
Додати більше англійської	3,6%
Частіше виходити на зв'язок викладачам зі студентами під час дистанційного навчання в умовах воєнного стану	1,9%
Можливо переглянути розклад на кількість пар за день	1,9%
Проводити більше подібних опитування	1,9%
Опиралися на побажання/пропозиції студентів що до організації освітнього процесу	1,9%