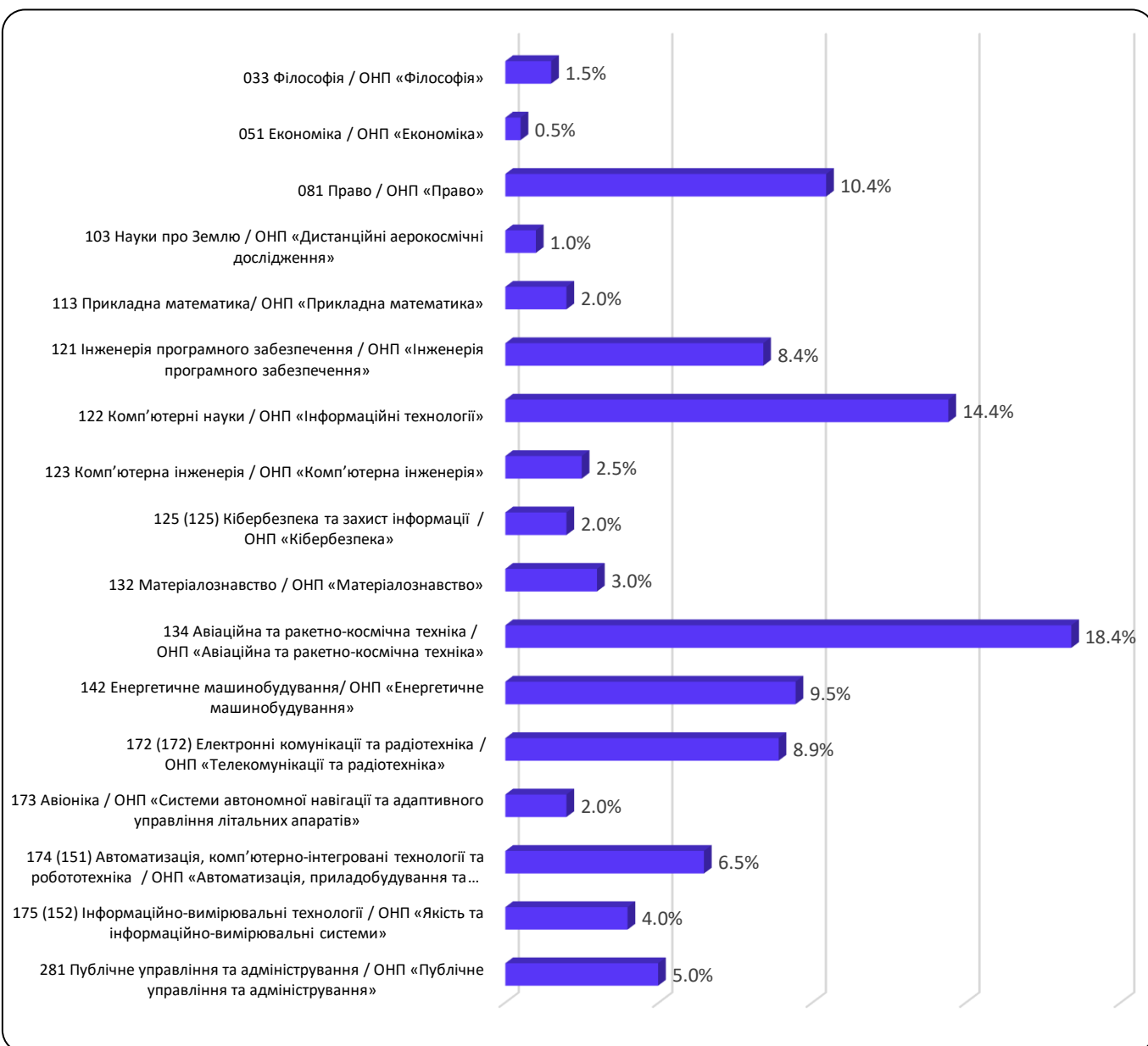


**РЕЗУЛЬТАТИ**  
опитування здобувачів третього (освітньо-наукового) рівня вищої освіти щодо  
забезпечення якості освітнього процесу  
у Національному аерокосмічному університеті ім. М.Є. Жуковського  
«Харківський авіаційний інститут»

12.06.2024 р. по 28.06.2024 р.

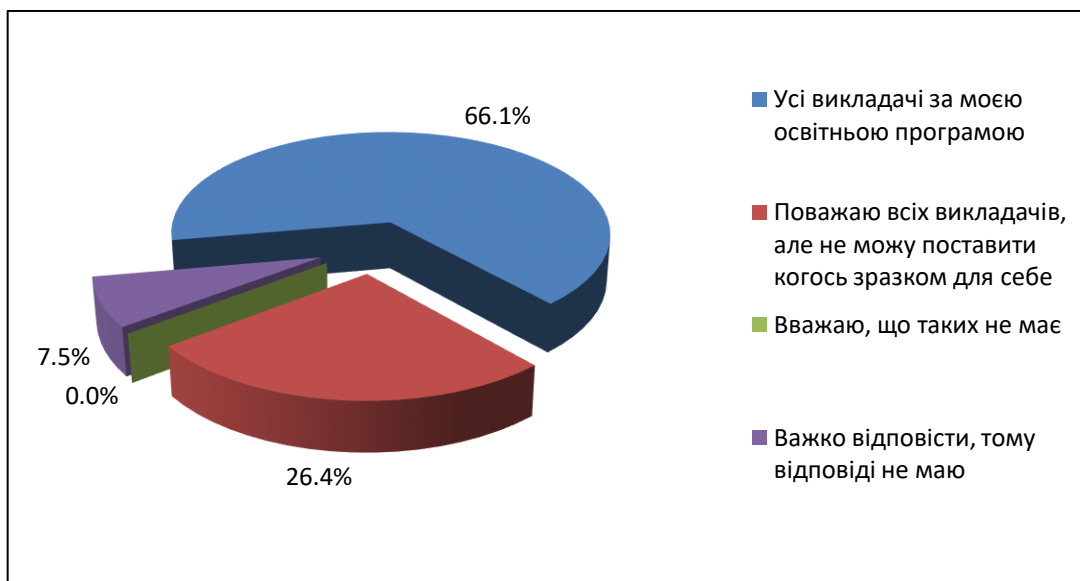
<b>Пройшли опитування</b>	
<b>від загального обсягу здобувачів:</b>	
<b>Доктор філософії (PhD)</b>	<b>51,0%</b>

Шифр та назва спеціальності / Назва освітньої програми	Здобувачі			
	загальна кількість		участь в опитуванні	
033 Філософія / ОНП «Філософія»	5	100%	3	60,0%
051 Економіка / ОНП «Економіка»	18	100%	1	5,6%
081 Право / ОНП «Право»	29	100%	21	72,4%
103 Науки про Землю / ОНП «Дистанційні аерокосмічні дослідження»	2	100%	2	100,0%
113 Прикладна математика/ ОНП «Прикладна математика»	9	100%	4	44,4%
121 Інженерія програмного забезпечення / ОНП «Інженерія програмного забезпечення»	34	100%	17	50,0%
122 Комп'ютерні науки / ОНП «Інформаційні технології»	64	100%	29	45,3%
123 Комп'ютерна інженерія / ОНП «Комп'ютерна інженерія»	11	100%	5	45,5%
125 Кібербезпека та захист інформації (125 Кібербезпека) / ОНП «Кібербезпека»	9	100%	4	44,4%
132 Матеріалознавство / ОНП «Матеріалознавство»	14	100%	6	42,9%
134 Авіаційна та ракетно-космічна техніка / ОНП «Авіаційна та ракетно-космічна техніка»	70	100%	37	52,9%
142 Енергетичне машинобудування/ ОНП «Енергетичне машинобудування»	35	100%	19	54,3%
172 Електронні комунікації та радіотехніка (172 Телекомунікації та радіотехніка) / ОНП «Телекомунікації та радіотехніка»	33	100%	18	54,5%
173 Авіоніка / ОНП «Системи автономної навігації та адаптивного управління літальних апаратів»	6	100%	4	66,7%
174 Автоматизація, комп'ютерно-інтегровані технології та робототехніка (151 Автоматизація та комп'ютерно-інтегровані технології) / ОНП «Автоматизація, приладобудування та комп'ютерно-інтегровані технології»	20	100%	13	65,0%
175 Інформаційно-вимірювальні технології (152 Метрологія та інформаційно-вимірювальна техніка) / ОНП «Якість та інформаційно-вимірювальні системи»	14	100%	8	57,1%
281 Публічне управління та адміністрування / ОНП «Публічне управління та адміністрування»	21	100%	10	47,6%
<b>РАЗОМ:</b>	<b>394</b>	<b>100%</b>	<b>201</b>	<b>51,0%</b>



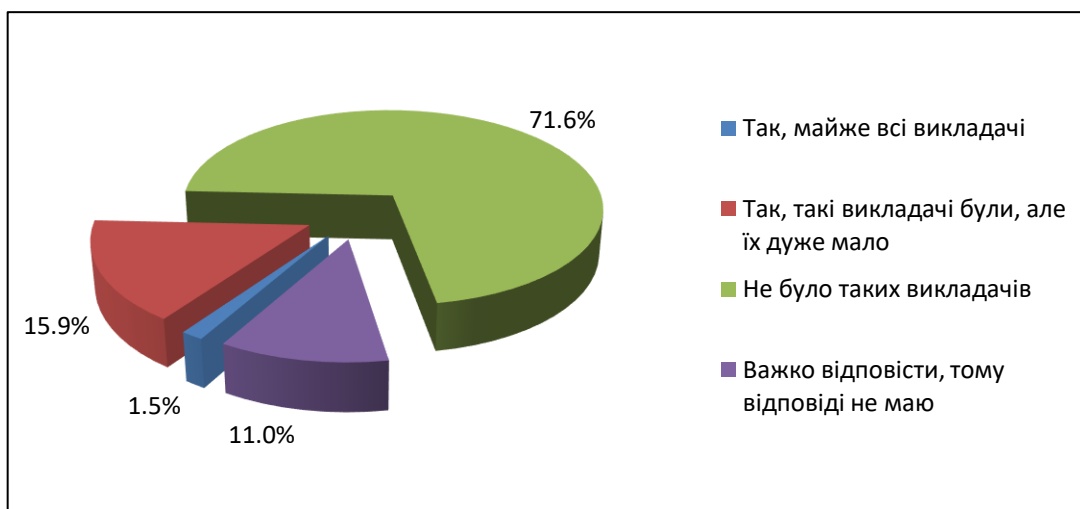
Шифр та назва спеціальності / Назва освітньої програми	Здобувачі	
	кількість	відсоток (%)
033 Філософія / ОНП «Філософія»	3	1,5%
051 Економіка / ОНП «Економіка»	1	0,5%
081 Право / ОНП «Право»	21	10,4%
103 Науки про Землю / ОНП «Дистанційні аерокосмічні дослідження»	2	1,0%
113 Прикладна математика / ОНП «Прикладна математика»	4	2,0%
121 Інженерія програмного забезпечення / ОНП «Інженерія програмного забезпечення»	17	8,4%
122 Комп'ютерні науки / ОНП «Інформаційні технології»	29	14,4%
123 Комп'ютерна інженерія / ОНП «Комп'ютерна інженерія»	5	2,5%
125 (125) Кібербезпека та захист інформації / ОНП «Кібербезпека»	4	2,0%
132 Матеріалознавство / ОНП «Матеріалознавство»	6	3,0%
134 Авіаційна та ракетно-космічна техніка / ОНП «Авіаційна та ракетно-космічна техніка»	37	18,4%
142 Енергетичне машинобудування / ОНП «Енергетичне машинобудування»	19	9,5%
172 (172) Електронні комунікації та радіотехніка / ОНП «Телекомунікації та радіотехніка»	18	8,9%
173 Авіоніка / ОНП «Системи автономної навігації та адаптивного управління літальних апаратів»	4	2,0%
174 (151) Автоматизація, комп'ютерно-інтегровані технології та робототехніка / ОНП «Автоматизація, приладобудування та комп'ютерно-інтегровані технології»	13	6,5%
175 (152) Інформаційно-вимірювальні технології / ОНП «Якість та інформаційно-вимірювальні системи»	8	4,0%
281 Публічне управління та адміністрування / ОНП «Публічне управління та адміністрування»	10	5,0%
<b>РАЗОМ:</b>	<b>201</b>	<b>100%</b>

## НАВЧАННЯ ТА ВИКЛАДАННЯ НАУКОВО-ПЕДАГОГІЧНИМ ПЕРСОНАЛОМ



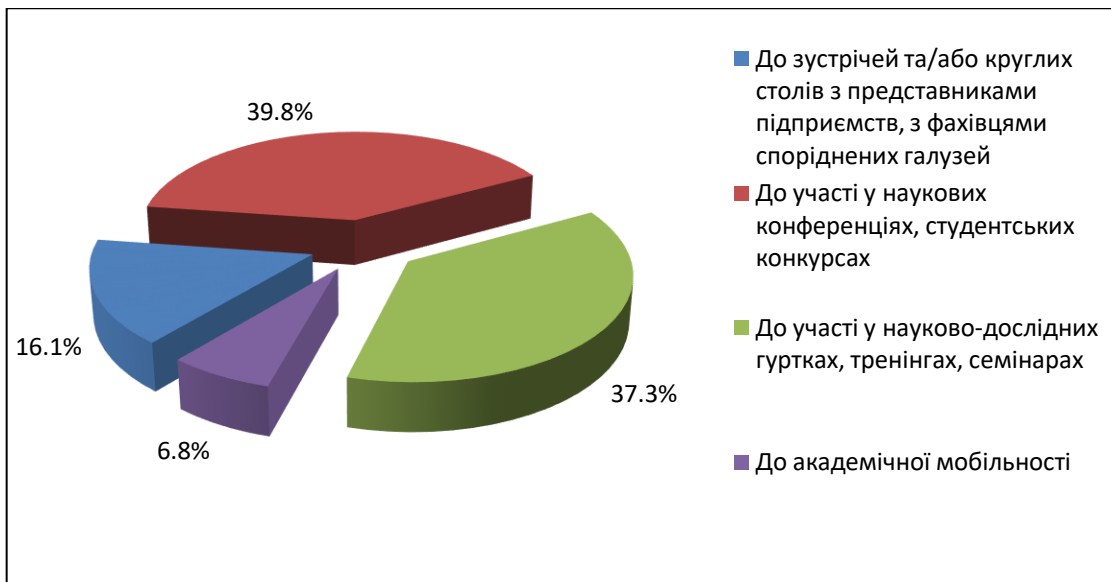
### 1. Чи є серед викладачів університету ті, кого б Ви могли назвати прикладом, зразком для себе?

Усі викладачі за моєю освітньою програмою	66,1%
Поважаю всіх викладачів, але не можу поставити когось зразком для себе	26,4%
Вважаю, що таких не має	0,0%
Важко відповісти, тому відповіді не маю	7,5%



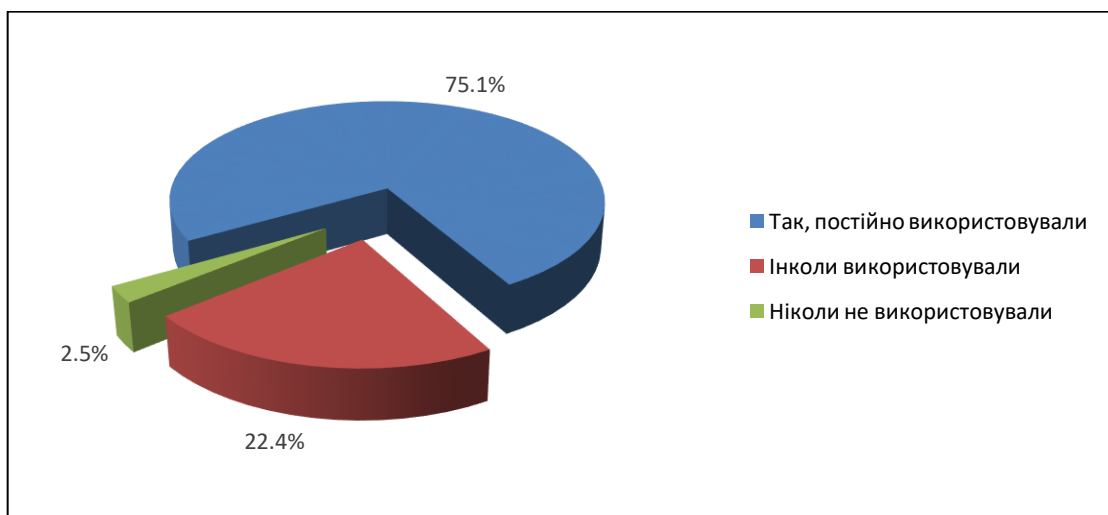
### 2. Чи є серед викладачів університету ті, методика викладання яких та ставлення до здобувачів Вам зовсім не сподобалась?

Так, майже всі викладачі	1,5%
Так, такі викладачі були, але їх дуже мало	15,9%
Не було таких викладачів	71,6%
Важко відповісти, тому відповіді не маю	11,0%



**3. Чи залучають Вас викладачі, які викладають на вашій освітній програмі: (оберіть усі можливі варіанти)**

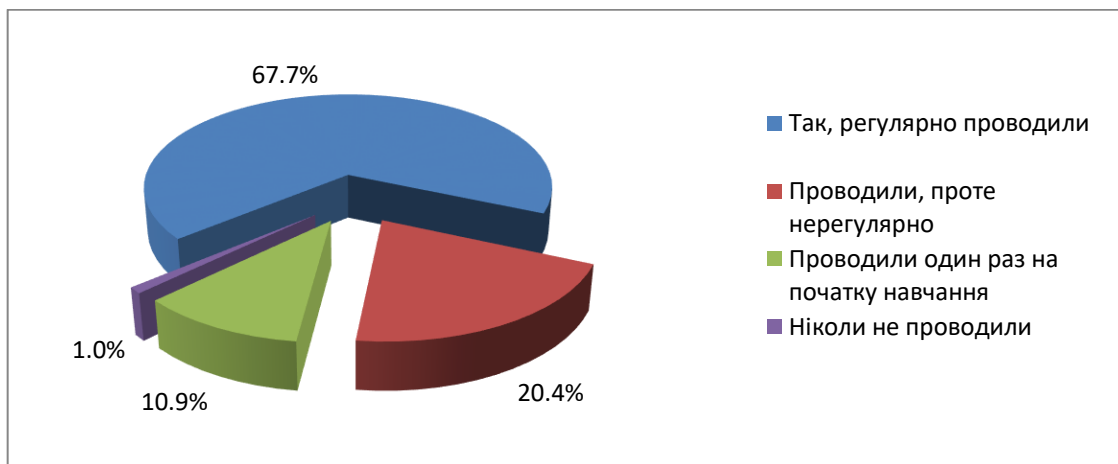
До зустрічей та/або круглих столів з представниками підприємств, з фахівцями споріднених галузей	16,1%
До участі у наукових конференціях, студентських конкурсах	39,8%
До участі у науково-дослідних гуртках, тренінгах, семінарах	37,3%
До академічної мобільності	6,8%



**4. Чи використовували Ваші викладачі сучасні педагогічні методи навчання (майстер-класи, навчальні дискусії, тренінги, вебінари, ділові ігри тощо)?**

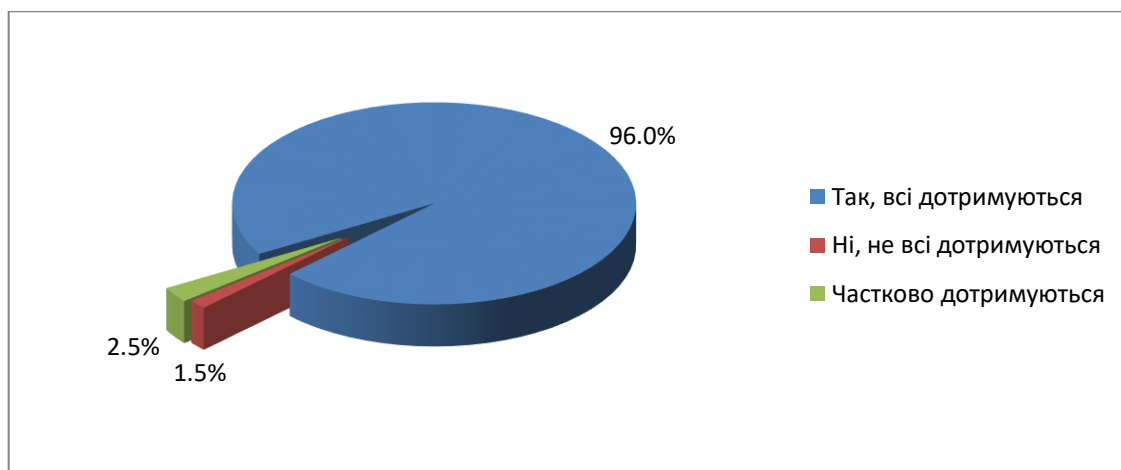
Так, постійно використовували	75,1%
Інколи використовували	22,4%
Ніколи не використовували	2,5%

## ДОТРИМАННЯ ПРИНЦИПІВ ДОБРОЧЕСНОСТІ УЧАСНИКАМИ ОСВІТЬОГО ПРОЦЕСУ



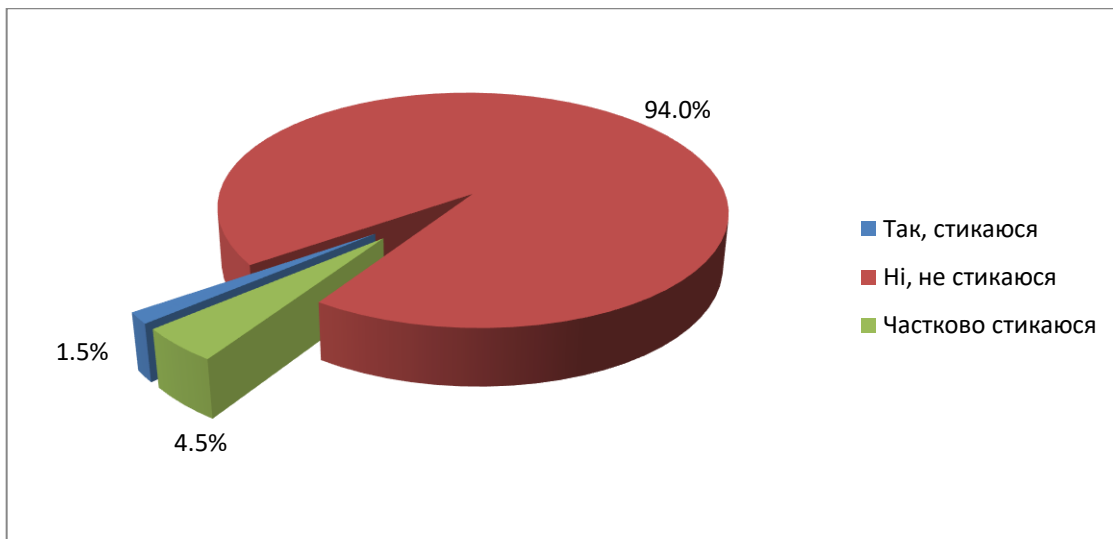
### 5. Чи проводили з Вами бесіди про дотримання принципів академічної доброчесності?

Так, регулярно проводили	67,7%
Проводили, проте нерегулярно	20,4%
Проводили один раз на початку навчання	10,9%
Ніколи не проводили	1,0%



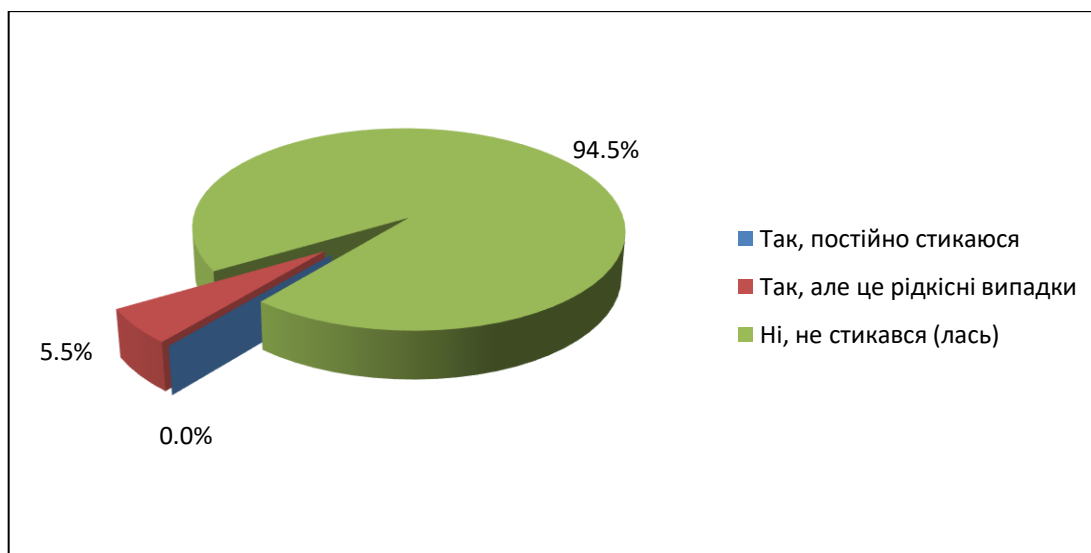
### 6. На Вашу думку, чи всі учасники освітнього процесу за Вашою освітньою програмою (здобувачі, викладачі, співробітники аспірантури та ін.) дотримуються принципів доброчесності?

Так, всі дотримуються	96,0%
Ні, не всі дотримуються	1,5%
Частково дотримуються	2,5%



**7. Чи стикаєтесь Ви, в ході навчання, з несумлінним виконанням своїх обов'язків учасниками освітнього процесу за Вашою освітньою програмою (здобувачами, викладачами, співробітниками аспірантури та ін.)?**

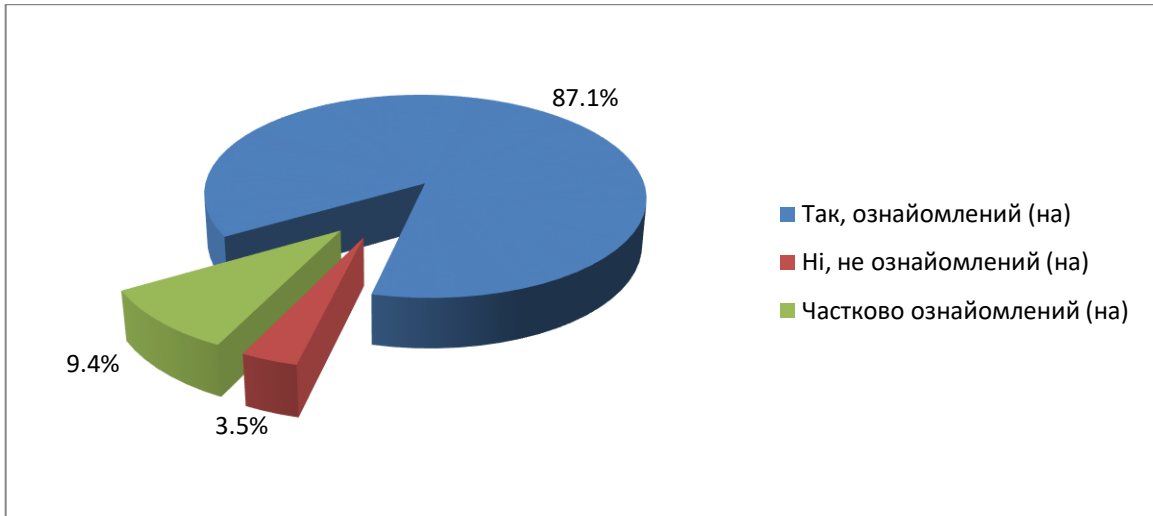
Так, стикаюся	1,5%
Ні, не стикаюся	94,0%
Частково стикаюся	4,5%



**8. Чи стикаєтесь Ви з негативними явищами (тютюнопаління, пияцтво, торгівля та/або вживання наркотиків, крадіжка, прояви корупції, булінг, мобінг, тощо) під час навчання в університеті?**

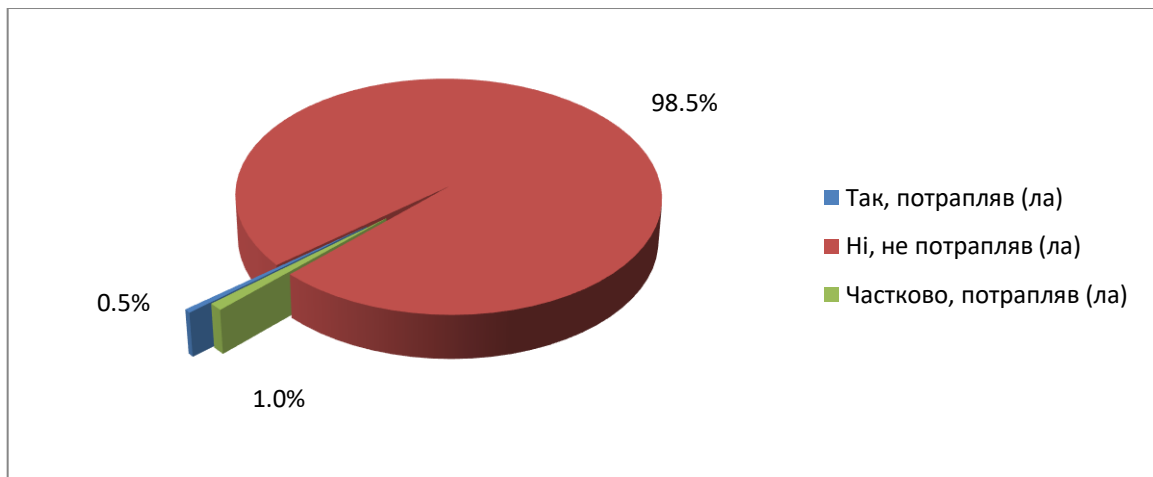
Так, постійно стикаюся	0,0%
Так, але це рідкісні випадки	5,5%
Ні, не стикався (лась)	94,5%

## АНТИКОРУПЦІЙНІ ЗАХОДИ



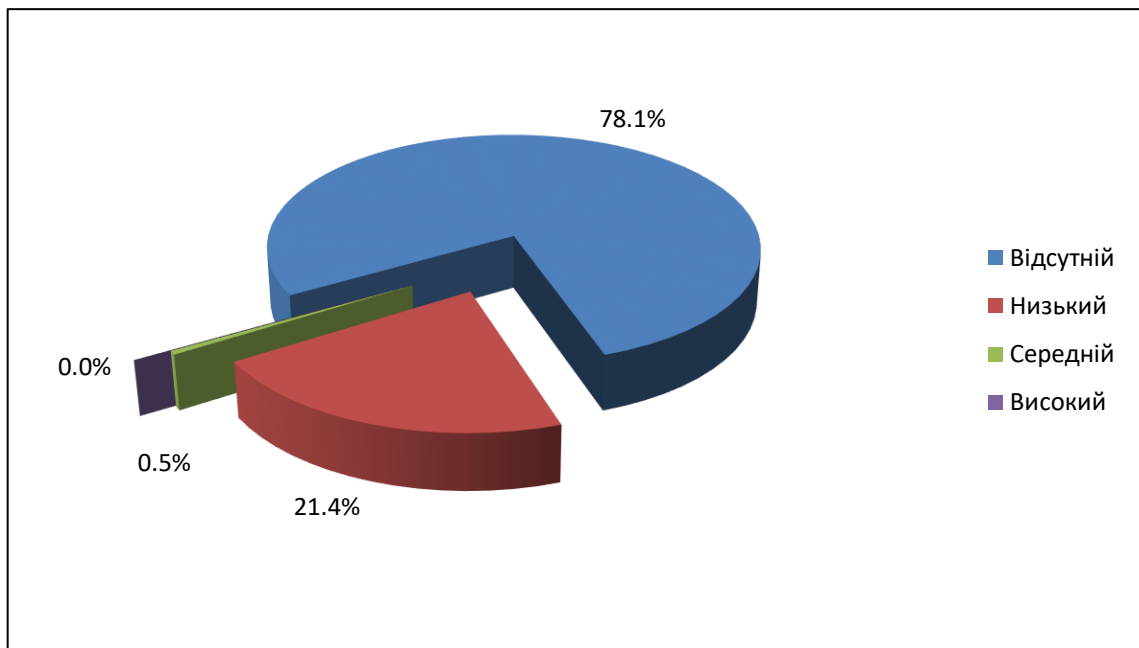
### 9. Чи ознайомлені Ви з антикорупційними заходами або програмами в університеті?

Так, ознайомлений (на)	87,1%
Ні, не ознайомлений (на)	3,5%
Частково ознайомлений (на)	9,4%



### 10. Чи потрапляли Ви самі в корупційні ситуації в університеті?

Так, потрапляв (ла)	0,5%
Ні, не потрапляв (ла)	98,5%
Частково, потрапляв (ла)	1,0%



**11. Як би Ви оцінили рівень корупції в університеті?**

Відсутній	78,1%
Низький	21,4%
Середній	0,5%
Високий	0,0%