

РЕЗУЛЬТАТИ
опитування здобувачів першого (бакалаврського) рівня вищої освіти щодо
забезпечення якості освітнього процесу
у Національному аерокосмічному університеті ім. М.Є. Жуковського
«Харківський авіаційний інститут»

12.06.2024 р. по 28.06.2024 р.

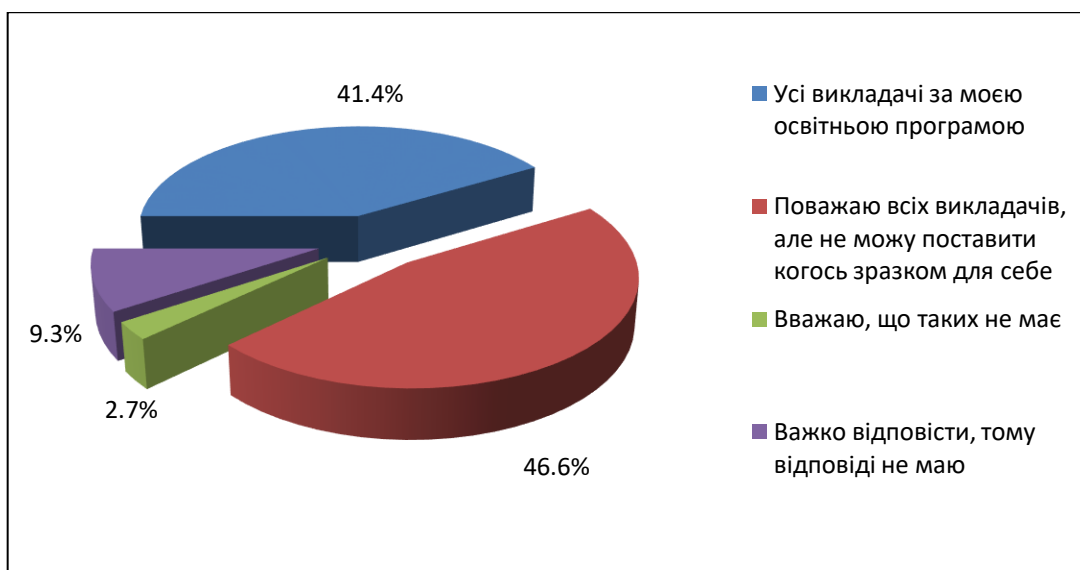
Пройшли опитування від загального обсягу здобувачів:	
Бакалавр (НМКЗ)	48,6%

Шифр та назва спеціальності / Назва освітньої програми	Здобувачі			
	загальна кількість		участь в опитуванні	
029 Інформаційна, бібліотечна та архівна справа / ОПП «Інформаційна, бібліотечна та архівна справа»	98	100%	53	54,1%
035 Філологія / ОПП «Прикладна лінгвістика»	129	100%	66	51,2%
051 Економіка / ОПП «Економіка підприємства»	42	100%	10	23,8%
053 Психологія / ОПП «Психологія»	178	100%	97	54,5%
072 Фінанси, банківська справа, страхування та фондовий ринок (072 Фінанси, банківська справа та страхування) / ОПП «Фінанси, банківська справа, страхування та фондовий ринок»	30	100%	2	6,7%
073 Менеджмент / ОПП «Менеджмент»	100	100%	10	10,0%
075 Маркетинг / ОПП «Маркетинг»	42	100%	28	66,7%
081 Право / ОПП «Право»	113	100%	79	69,9%
262 Правоохоронна діяльність / ОПП «Правоохоронна діяльність»	51	100%	39	76,5%
281 Публічне управління та адміністрування / ОПП «Публічне управління та адміністрування»	18	100%	11	61,1%
292 Міжнародні економічні відносини / ОПП «Міжнародна економіка»	20	100%	4	20,0%
РАЗОМ:	821	100%	399	48,6%



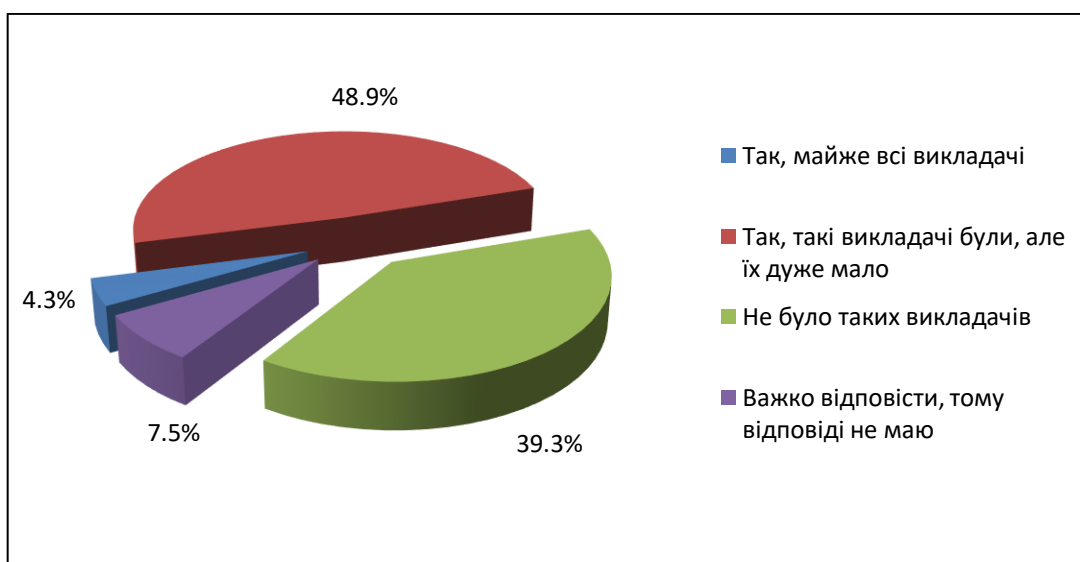
Шифр та назва спеціальності / Назва освітньої програми	Здобувачі	
	кількість	відсоток (%)
029 Інформаційна, бібліотечна та архівна справа / ОПП «Інформаційна, бібліотечна та архівна справа»	53	13,3%
035 Філологія / ОПП «Прикладна лінгвістика»	66	16,5%
051 Економіка / ОПП «Економіка підприємства»	10	2,5%
053 Психологія / ОПП «Психологія»	97	24,3%
072 (072) Фінанси, банківська справа, страхування та фондовий ринок / ОПП «Фінанси, банківська справа, страхування та фондовий ринок»	2	0,5%
073 Менеджмент / ОПП «Менеджмент»	10	2,5%
075 Маркетинг / ОПП «Маркетинг»	28	7,0%
081 Право / ОПП «Право»	79	19,8%
262 Правоохоронна діяльність / ОПП «Правоохоронна діяльність»	39	9,8%
281 Публічне управління та адміністрування / ОПП «Публічне управління та адміністрування»	11	2,8%
292 Міжнародні економічні відносини / ОПП «Міжнародна економіка»	4	1,0%
РАЗОМ:	399	100%

НАВЧАННЯ ТА ВИКЛАДАННЯ НАУКОВО-ПЕДАГОГІЧНИМ ПЕРСОНАЛОМ



1. Чи є серед викладачів університету ті, кого б Ви могли назвати прикладом, зразком для себе?

Усі викладачі за моєю освітньою програмою	41,4%
Поважаю всіх викладачів, але не можу поставити когось зразком для себе	46,6%
Вважаю, що таких не має	2,7%
Важко відповісти, тому відповіді не маю	9,3%

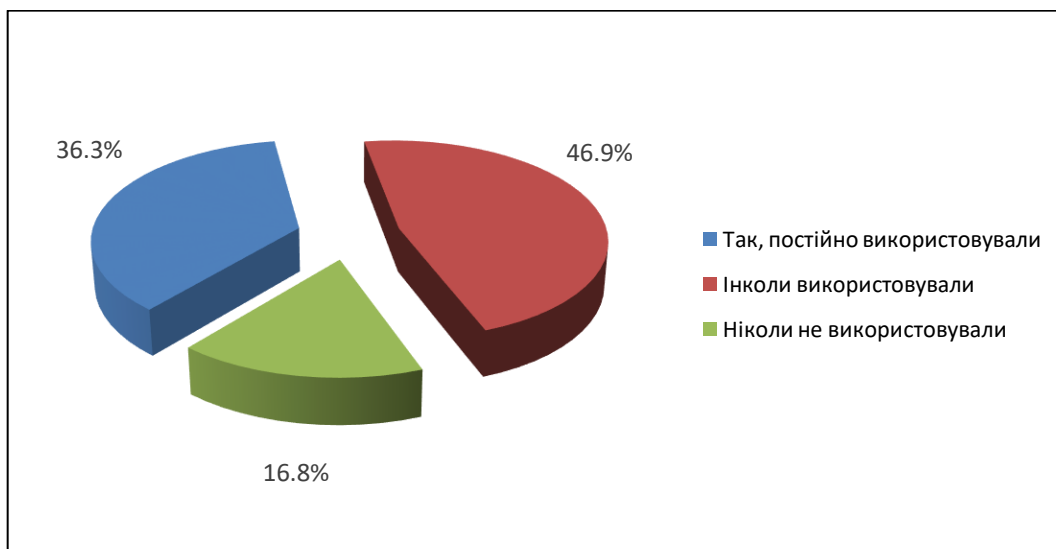


2. Чи є серед викладачів університету ті, методика викладання яких та ставлення до здобувачів Вам зовсім не сподобалась?

Так, майже всі викладачі	4,3%
Так, такі викладачі були, але їх дуже мало	48,9%
Не було таких викладачів	39,3%
Важко відповісти, тому відповіді не маю	7,5%

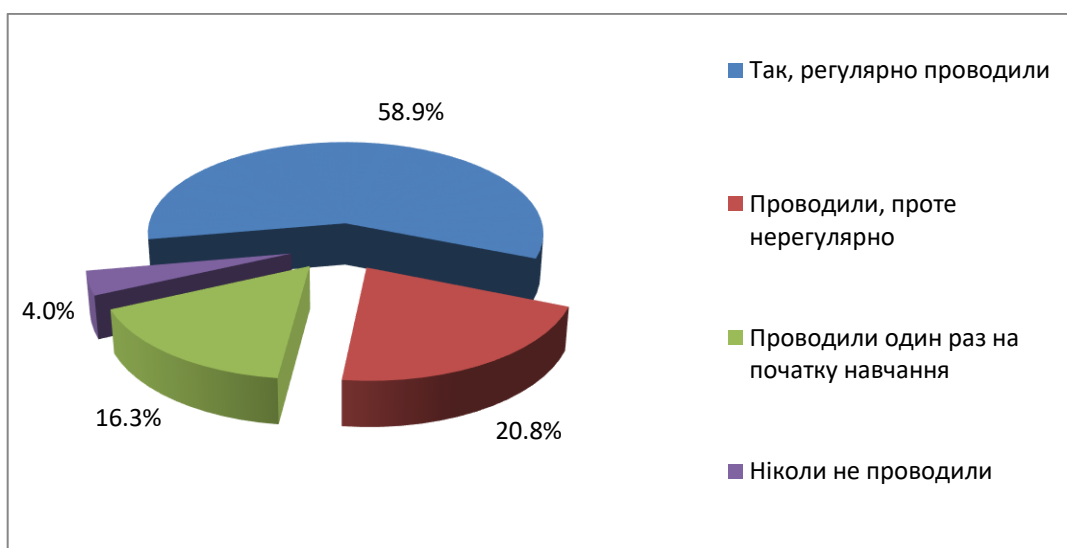


3. Чи залучають Вас викладачі, які викладають на вашій освітній програмі: (оберіть усі можливі варіанти)	
До зустрічей та/або круглих столів з представниками підприємств, з фахівцями споріднених галузей	12,6%
До участі у наукових конференціях, студентських конкурсах	41,6%
До участі у науково-дослідних гуртках, тренінгах, семінарах	30,5%
До академічної мобільності	15,3%



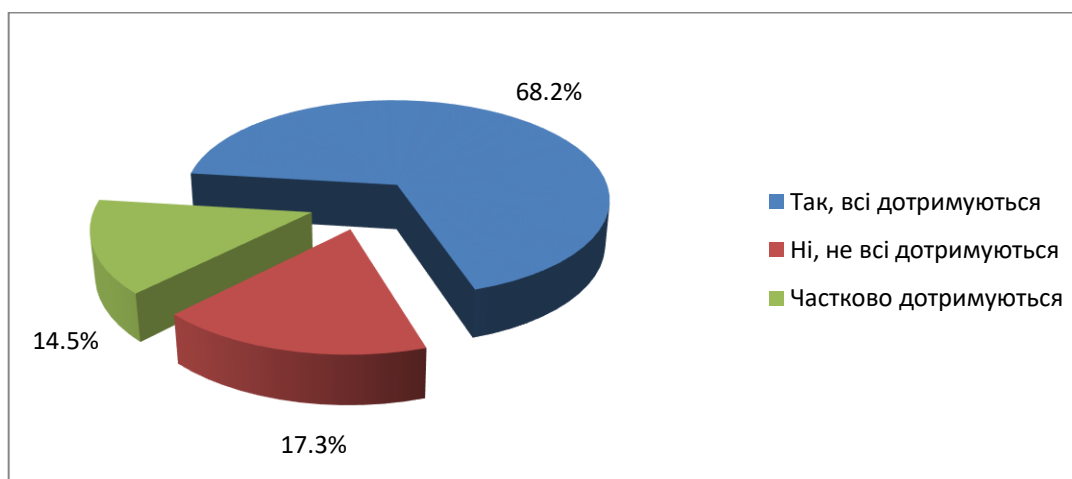
4. Чи використовували Ваші викладачі сучасні педагогічні методи навчання (майстер-класи, навчальні дискусії, тренінги, вебінари, ділові ігри тощо)?	
Так, постійно використовували	36,3%
Інколи використовували	46,9%
Ніколи не використовували	16,8%

ДОТРИМАННЯ ПРИНЦИПІВ ДОБРОЧЕСНОСТІ УЧАСНИКАМИ ОСВІТНЬОГО ПРОЦЕСУ



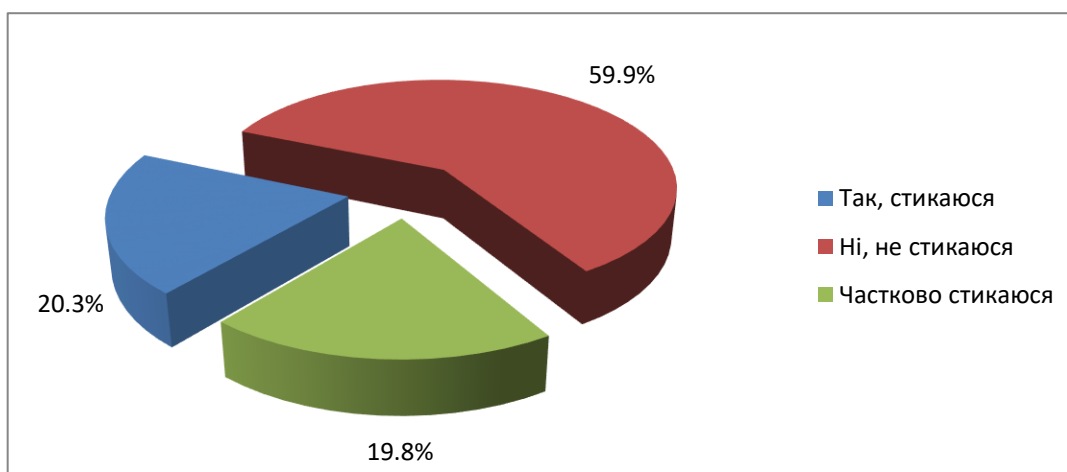
5. Чи проводили з Вами бесіди про дотримання принципів академічної доброчесності?

Так, регулярно проводили	58,9%
Проводили, проте нерегулярно	20,8%
Проводили один раз на початку навчання	16,3%
Ніколи не проводили	4,0%



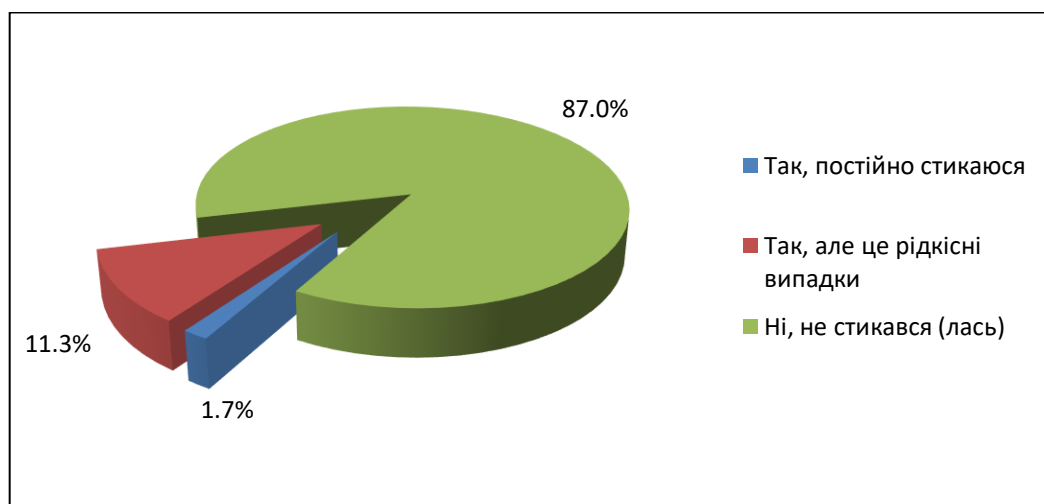
6. На Вашу думку, чи всі учасники освітнього процесу за Вашою освітньою програмою (здобувачі, викладачі, співробітники деканату/кафедри та ін.) дотримуються принципів доброчесності?

Так, всі дотримуються	68,2%
Ні, не всі дотримуються	17,3%
Частково дотримуються	14,5%



7. Чи стикаєтесь Ви, в ході навчання, з несумлінним виконанням своїх обов'язків учасниками освітнього процесу за Вашою освітньою програмою (здобувачами, викладачами, співробітниками деканату/кафедри та ін.)?

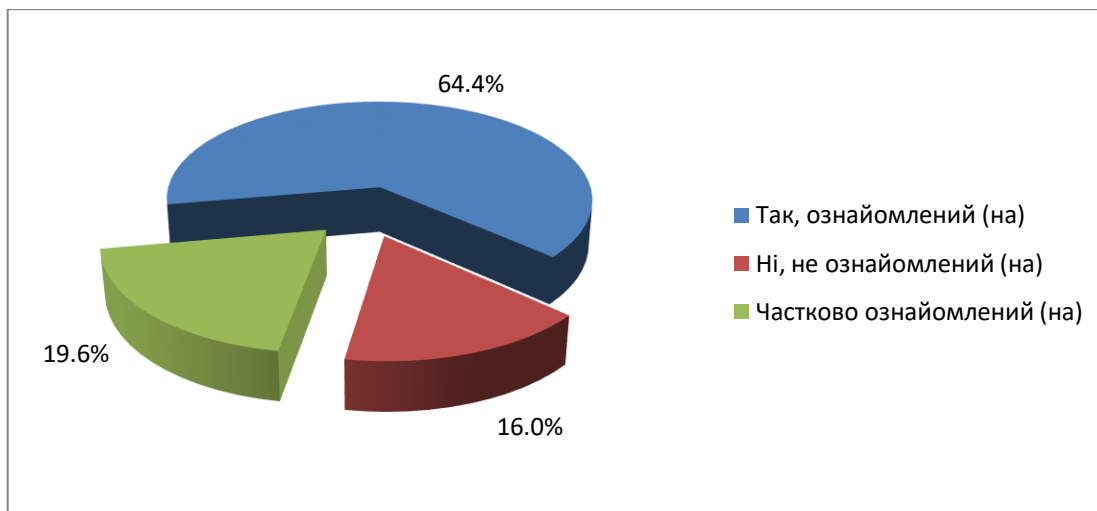
Так, стикаюся	20,3%
Ні, не стикаюся	59,9%
Частково стикаюся	19,8%



8. Чи стикаєтесь Ви з негативними явищами (тютюнопаління, пияцтво, торгівля та/або вживання наркотиків, крадіжка, прояви корупції, булінг, мобінг, тощо) під час навчання в університеті?

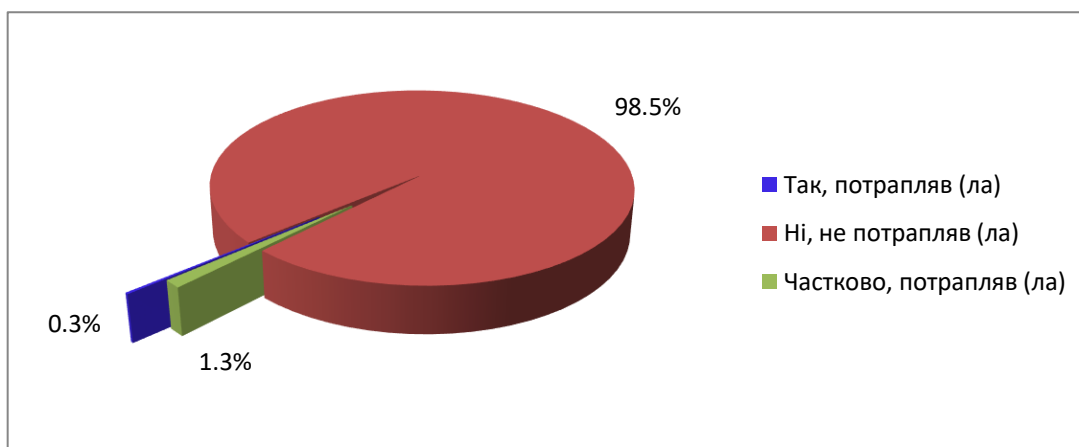
Так, постійно стикаюся	1,7%
Так, але це рідкісні випадки	11,3%
Ні, не стикався (лась)	87,0%

АНТИКОРУПЦІЙНІ ЗАХОДИ



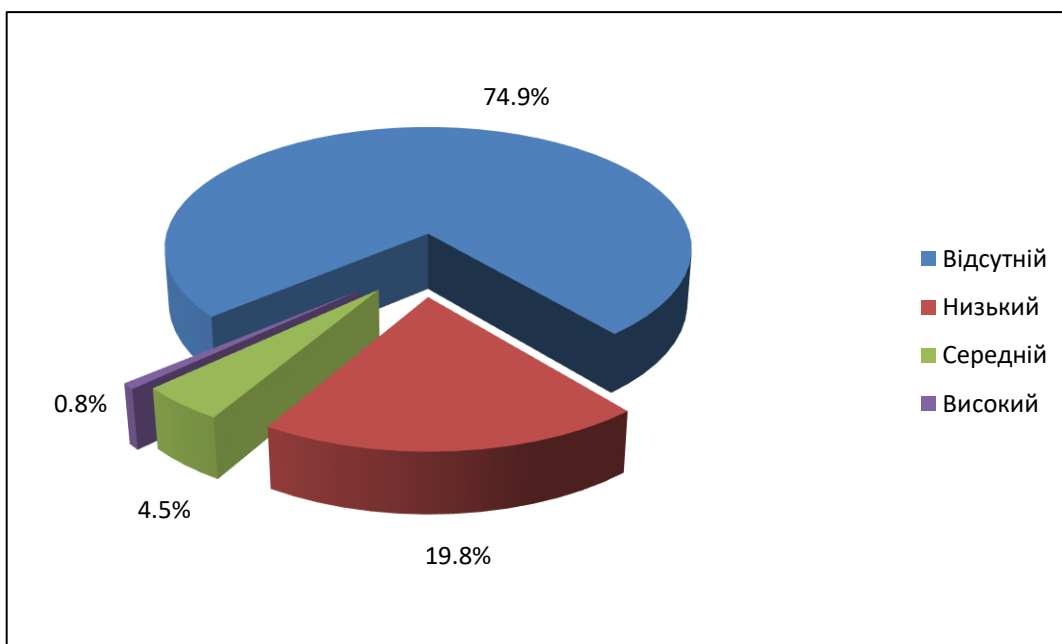
9. Чи ознайомлені Ви з антикорупційними заходами або програмами в університеті?

Так, ознайомлений (на)	64,4%
Ні, не ознайомлений (на)	16,0%
Частково ознайомлений (на)	19,6%



10. Чи потрапляли Ви самі в корупційні ситуації в університеті?

Так, потрапляв (ла)	0,3%
Ні, не потрапляв (ла)	98,5%
Частково, потрапляв (ла)	1,3%



11. Як би Ви оцінили рівень корупції в університеті?	
Відсутній	74,9%
Низький	19,8%
Середній	4,5%
Високий	0,8%