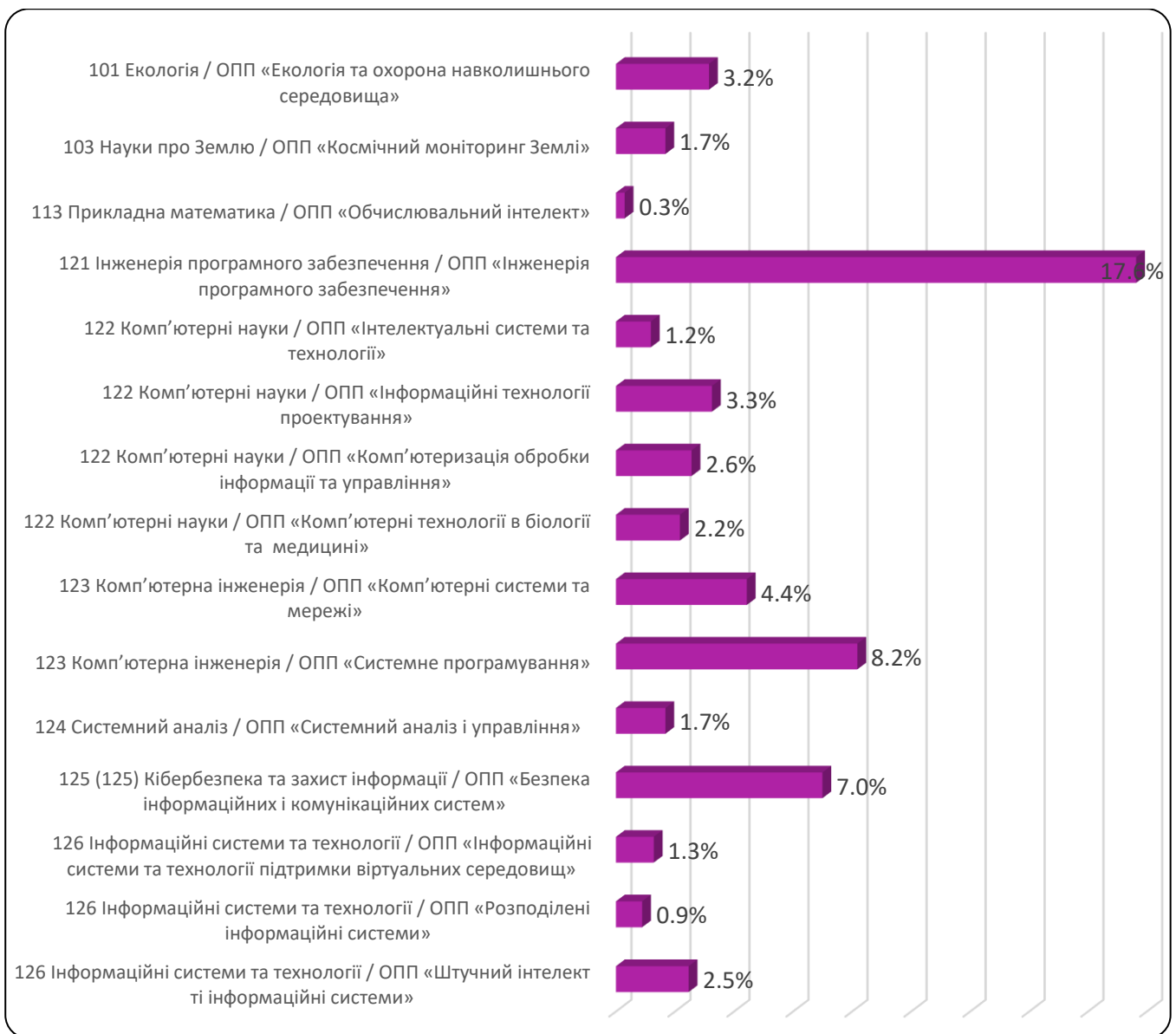


РЕЗУЛЬТАТИ
опитування здобувачів першого (бакалаврського) рівня вищої освіти щодо
забезпечення якості освітнього процесу
у Національному аерокосмічному університеті ім. М.Є. Жуковського
«Харківський авіаційний інститут»

12.06.2024 р. по 28.06.2024 р.

Пройшли опитування	
від загального обсягу здобувачів:	
Бакалавр (НМК2)	49,3%

<i>Шифр та назва спеціальності / Назва освітньої програми</i>	Здобувачі			
	<i>загальна кількість</i>	<i>100%</i>	<i>участь в опитуванні</i>	<i>%</i>
101 Екологія / ОПП «Екологія та охорона навколишнього середовища»	58	100%	32	55,2%
103 Науки про Землю / ОПП «Космічний моніторинг Землі»	38	100%	17	44,7%
113 Прикладна математика / ОПП «Обчислювальний інтелект»	7	100%	3	42,9%
121 Інженерія програмного забезпечення / ОПП «Інженерія програмного забезпечення»	401	100%	179	44,6%
122 Комп'ютерні науки / ОПП «Інтелектуальні системи та технології»	43	100%	12	27,9%
122 Комп'ютерні науки / ОПП «Інформаційні технології проектування»	67	100%	33	49,3%
122 Комп'ютерні науки / ОПП «Комп'ютеризація обробки інформації та управління»	62	100%	26	41,9%
122 Комп'ютерні науки / ОПП «Комп'ютерні технології в біології та медицині»	58	100%	22	37,9%
123 Комп'ютерна інженерія / ОПП «Комп'ютерні системи та мережі»	48	100%	45	93,8%
123 Комп'ютерна інженерія / ОПП «Системне програмування»	129	100%	83	64,3%
124 Системний аналіз / ОПП «Системний аналіз і управління»	30	100%	17	56,7%
125 (125) Кібербезпека та захист інформації / ОПП «Безпека інформаційних і комунікаційних систем»	121	100%	71	58,7%
126 Інформаційні системи та технології / ОПП «Інформаційні системи та технології підтримки віртуальних середовищ»	32	100%	13	40,6%
126 Інформаційні системи та технології / ОПП «Розподілені інформаційні системи»	19	100%	9	47,4%
126 Інформаційні системи та технології / ОПП «Штучний інтелект ті інформаційні системи»	46	100%	25	54,3%
134 Авіаційна та ракетно-космічна техніка / ОПП «Інтелектуальні безпілотні транспортні засоби»	48	100%	15	31,3%
141 Електроенергетика, електротехніка та електромеханіка / ОПП «Комп'ютерно-інтегроване управління в енергетиці»	96	100%	47	49,0%
163 Біомедична інженерія / ОПП «Біомедична інженерія»	75	100%	32	42,7%
172 (172) Електронні комунікації та радіотехніка / ОПП «Інжиніринг і програмування інфокомунікаційних систем»	130	100%	64	49,2%
172 (172) Електронні комунікації та радіотехніка / ОПП «Радіоелектронні пристрої, системи та комплекси»	113	100%	69	61,1%
173 Авіоніка / ОПП «Системи автономної навігації та адаптивного управління літальних апаратів»	48	100%	32	66,7%
174 (151) Автоматизація, комп'ютерно-інтегровані технології та робототехніка / ОПП «Інженерія мобільних додатків»	15	100%	20	133,3%
174 (151) Автоматизація, комп'ютерно-інтегровані технології та робототехніка / ОПП «Комп'ютерно-інтегровані технологічні процеси і виробництва»	77	100%	47	61,0%
175 (152) Інформаційно-вимірювальні технології / ОПП «Менеджмент якості товарів та послуг»	104	100%	13	12,5%
176 (153) Мікро- та наносистемна техніка / ОПП «Мікро- та наносистемна техніка»	68	100%	36	52,9%
193 Геодезія та землеустрій / ОПП «Геоінформаційні системи і технології»	34	100%	12	35,3%
193 Геодезія та землеустрій / ОПП «Геодезія та землеустрій»	9	100%	7	77,8%
272 Авіаційний транспорт / ОПП «Інтелектуальні транспортні системи»	26	100%	12	46,2%
272 Авіаційний транспорт / ОПП «Технічне обслуговування та ремонт повітряних суден і авіадвигунів»	58	100%	22	37,9%
РАЗОМ:	2060	100%	1015	49,3%

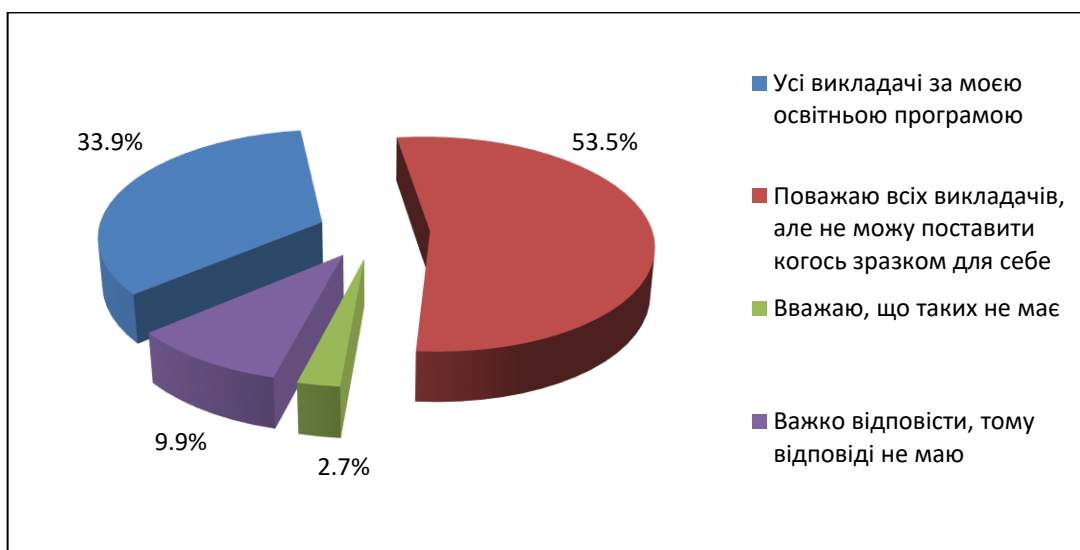


Шифр та назва спеціальності / Назва освітньої програми	Здобувачі	
	кількість	відсоток (%)
101 Екологія / ОПП «Екологія та охорона навколишнього середовища»	32	3,2%
103 Науки про Землю / ОПП «Космічний моніторинг Землі»	17	1,7%
113 Прикладна математика / ОПП «Обчислювальний інтелект»	3	0,3%
121 Інженерія програмного забезпечення / ОПП «Інженерія програмного забезпечення»	179	17,6%
122 Комп'ютерні науки / ОПП «Інтелектуальні системи та технології»	12	1,2%
122 Комп'ютерні науки / ОПП «Інформаційні технології проектування»	33	3,3%
122 Комп'ютерні науки / ОПП «Комп'ютеризація обробки інформації та управління»	26	2,6%
122 Комп'ютерні науки / ОПП «Комп'ютерні технології в біології та медицині»	22	2,2%
123 Комп'ютерна інженерія / ОПП «Комп'ютерні системи та мережі»	45	4,4%
123 Комп'ютерна інженерія / ОПП «Системне програмування»	83	8,2%
124 Системний аналіз / ОПП «Системний аналіз і управління»	17	1,7%
125 (125) Кібербезпека та захист інформації / ОПП «Безпека інформаційних і комунікаційних систем»	71	7,0%
126 Інформаційні системи та технології / ОПП «Інформаційні системи та технології підтримки віртуальних середовищ»	13	1,3%
126 Інформаційні системи та технології / ОПП «Розподілені інформаційні системи»	9	0,9%
126 Інформаційні системи та технології / ОПП «Штучний інтелект ті інформаційні системи»	25	2,5%



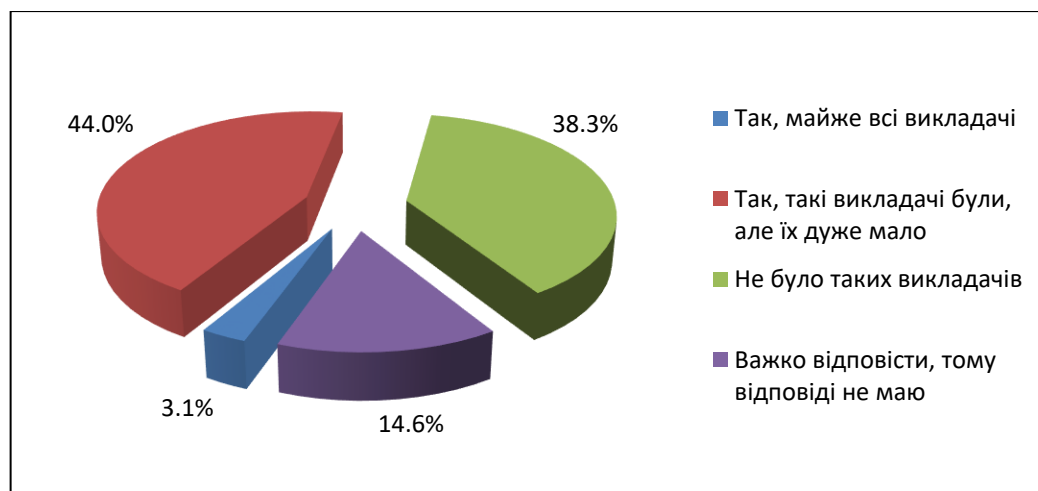
Шифр та назва спеціальності / Назва освітньої програми	Здобувачі	
	кількість	відсоток (%)
134 Авіаційна та ракетно-космічна техніка / ОПП «Інтелектуальні безпілотні транспортні засоби»	15	1,5%
141 Електроенергетика, електротехніка та електромеханіка / ОПП «Комп'ютерно-інтегроване управління в енергетиці»	47	4,6%
163 Біомедична інженерія / ОПП «Біомедична інженерія»	32	3,2%
172 (172) Електронні комунікації та радіотехніка / ОПП «Інжиніринг і програмування інфокомунікаційних систем»	64	6,3%
172 (172) Електронні комунікації та радіотехніка / ОПП «Радіоелектронні пристрої, системи та комплекси»	69	6,8%
173 Авіоніка / ОПП «Системи автономної навігації та адаптивного управління літальних апаратів»	32	3,2%
174 (151) Автоматизація, комп'ютерно-інтегровані технології та робототехніка / ОПП «Інженерія мобільних додатків»	20	2,0%
174 (151) Автоматизація, комп'ютерно-інтегровані технології та робототехніка / ОПП «Комп'ютерно-інтегровані технологічні процеси і виробництва»	47	4,6%
175 (152) Інформаційно-вимірювальні технології / ОПП «Менеджмент якості товарів та послуг»	13	1,3%
176 (153) Мікро- та наносистемна техніка / ОПП «Мікро- та наносистемна техніка»	36	3,5%
193 Геодезія та землеустрій / ОПП «Геодезія та землеустрій»	7	0,7%
193 Геодезія та землеустрій / ОПП «Геоінформаційні системи і технології»	12	1,2%
272 Авіаційний транспорт / ОПП «Технічне обслуговування та ремонт повітряних суден і авіадвигунів»	22	2,2%
272 Авіаційний транспорт / ОПП «Інтелектуальні транспортні системи»	12	1,2%
РАЗОМ:	1015	100%

НАВЧАННЯ ТА ВИКЛАДАННЯ НАУКОВО-ПЕДАГОГІЧНИМ ПЕРСОНАЛОМ



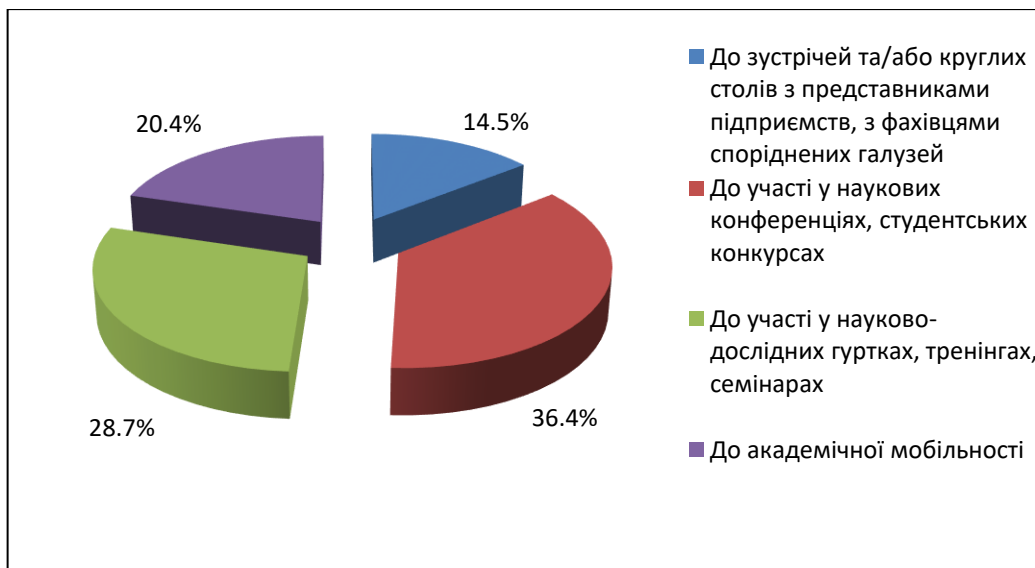
1. Чи є серед викладачів університету ті, кого б Ви могли назвати прикладом, зразком для себе?

Усі викладачі за моєю освітньою програмою	33,9%
Поважаю всіх викладачів, але не можу поставити когось зразком для себе	53,5%
Вважаю, що таких не має	2,7%
Важко відповісти, тому відповіді не маю	9,9%

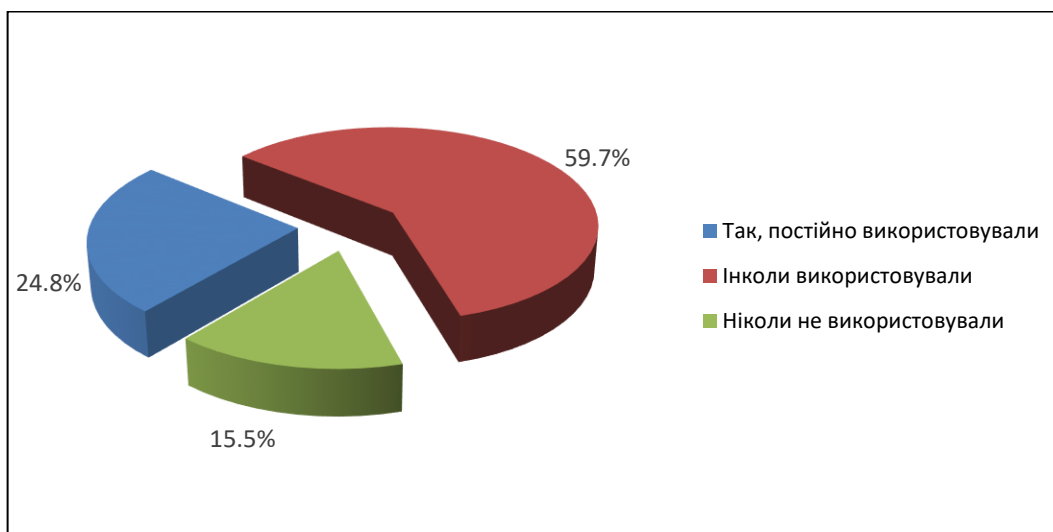


2. Чи є серед викладачів університету ті, методика викладання яких та ставлення до здобувачів Вам зовсім не сподобалась?

Так, майже всі викладачі	3,1%
Так, такі викладачі були, але їх дуже мало	44,0%
Не було таких викладачів	38,3%
Важко відповісти, тому відповіді не маю	14,6%

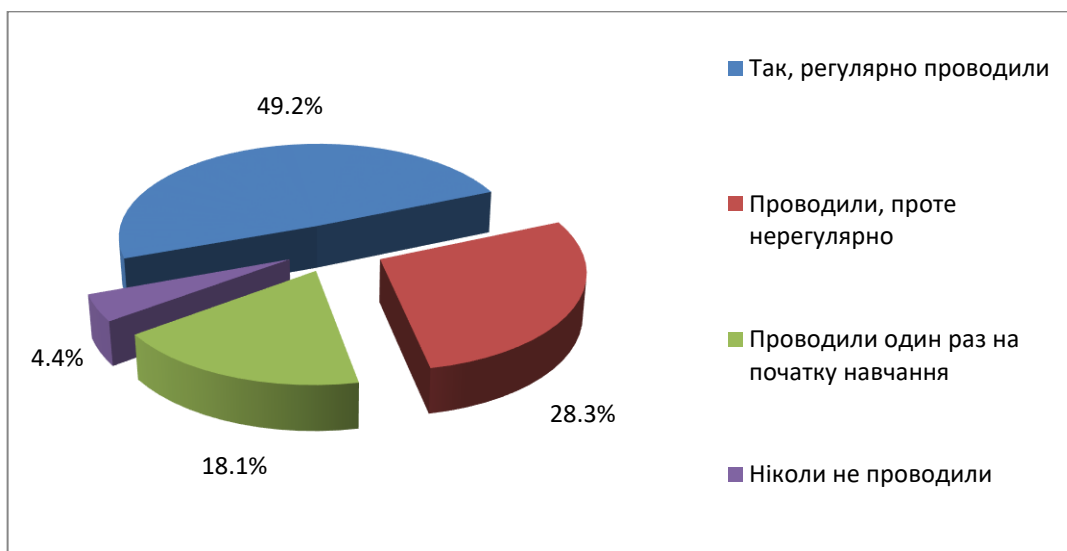


3. Чи залучають Вас викладачі, які викладають на вашій освітній програмі: (оберіть усі можливі варіанти)	
До зустрічей та/або круглих столів з представниками підприємств, з фахівцями споріднених галузей	14,5%
До участі у наукових конференціях, студентських конкурсах	36,4%
До участі у науково-дослідних гуртках, тренінгах, семінарах	28,7%
До академічної мобільності	20,4%



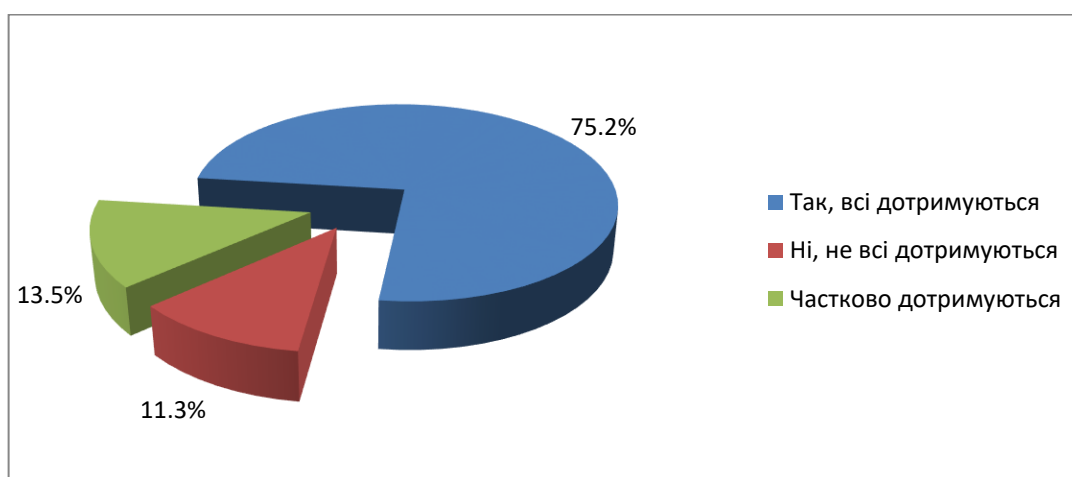
4. Чи використовували Ваші викладачі сучасні педагогічні методи навчання (майстер-класи, навчальні дискусії, тренінги, вебінари, ділові ігри тощо)?	
Так, постійно використовували	24,8%
Інколи використовували	59,7%
Ніколи не використовували	15,5%

ДОТРИМАННЯ ПРИНЦИПІВ ДОБРОЧЕСНОСТІ УЧАСНИКАМИ ОСВІТЬОГО ПРОЦЕСУ



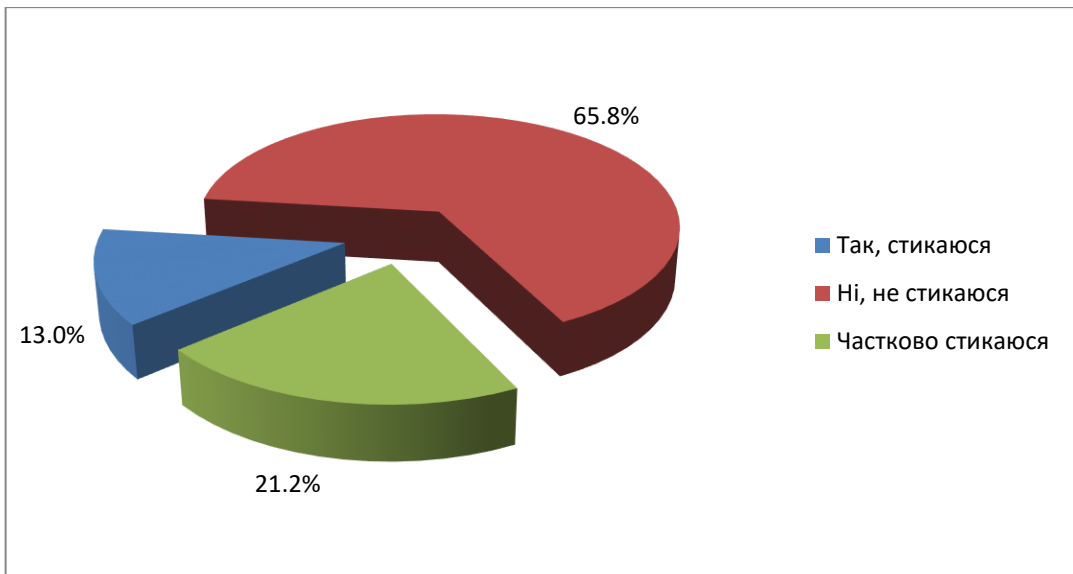
5. Чи проводили з Вами бесіди про дотримання принципів академічної доброчесності?

Так, регулярно проводили	49,2%
Проводили, проте нерегулярно	28,3%
Проводили один раз на початку навчання	18,1%
Ніколи не проводили	4,4%



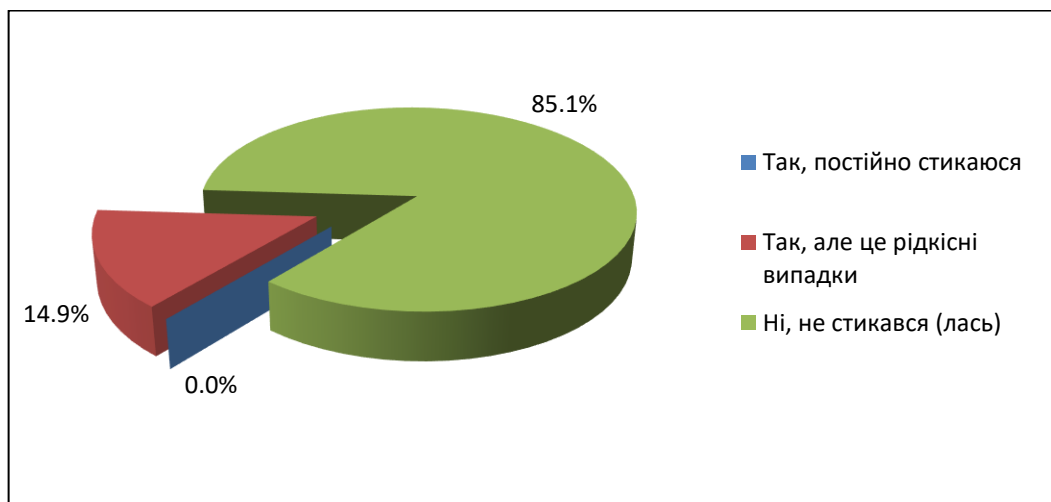
6. На Вашу думку, чи всі учасники освітнього процесу за Вашою освітньою програмою (здобувачі, викладачі, співробітники деканату/кафедри та ін.) дотримуються принципів доброчесності?

Так, всі дотримуються	75,2%
Ні, не всі дотримуються	11,3%
Частково дотримуються	13,5%



7. Чи стикаєтесь Ви, в ході навчання, з несумлінним виконанням своїх обов'язків учасниками освітнього процесу за Вашою освітньою програмою (здобувачами, викладачами, співробітниками деканату/кафедри та ін.)?

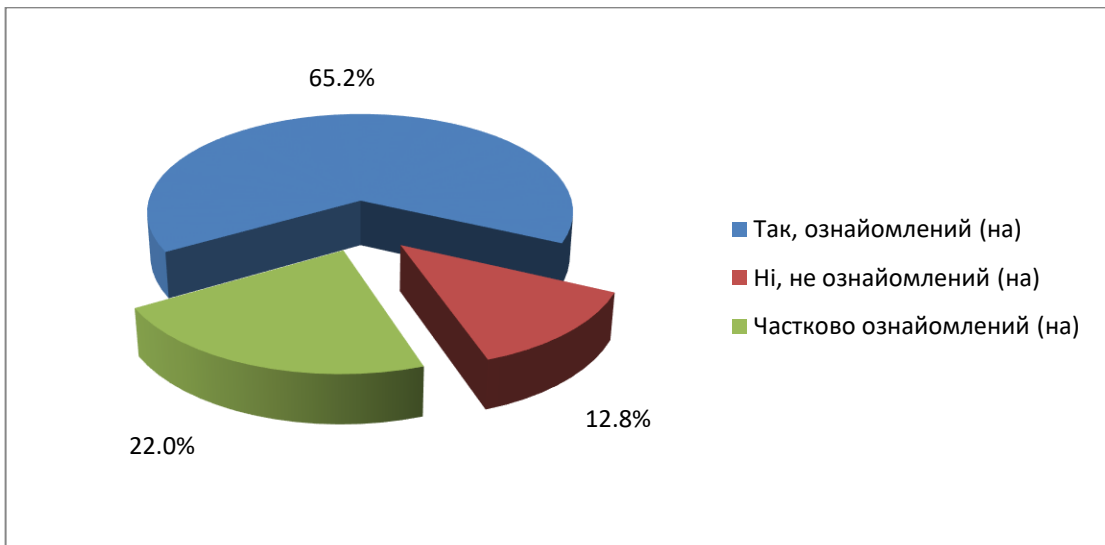
Так, стикаюся	13,0%
Ні, не стикаюся	65,8%
Частково стикаюся	21,2%



8. Чи стикаєтесь Ви з негативними явищами (тютюнопаління, пияцтво, торгівля та/або вживання наркотиків, крадіжка, прояви корупції, булінг, мобінг, тощо) під час навчання в університеті?

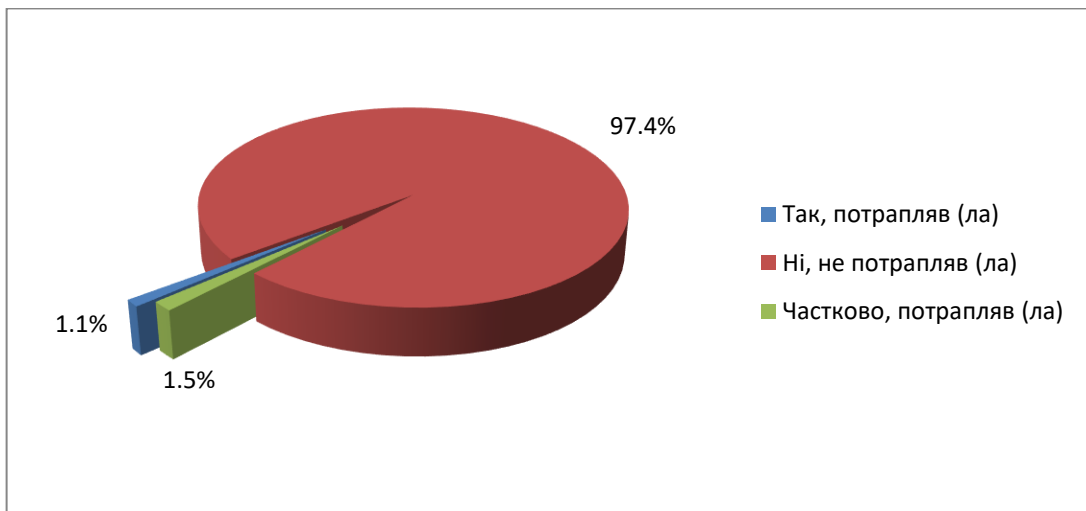
Так, постійно стикаюся	0,0%
Так, але це рідкісні випадки	14,9%
Ні, не стикався (лась)	85,1%

АНТИКОРУПЦІЙНІ ЗАХОДИ



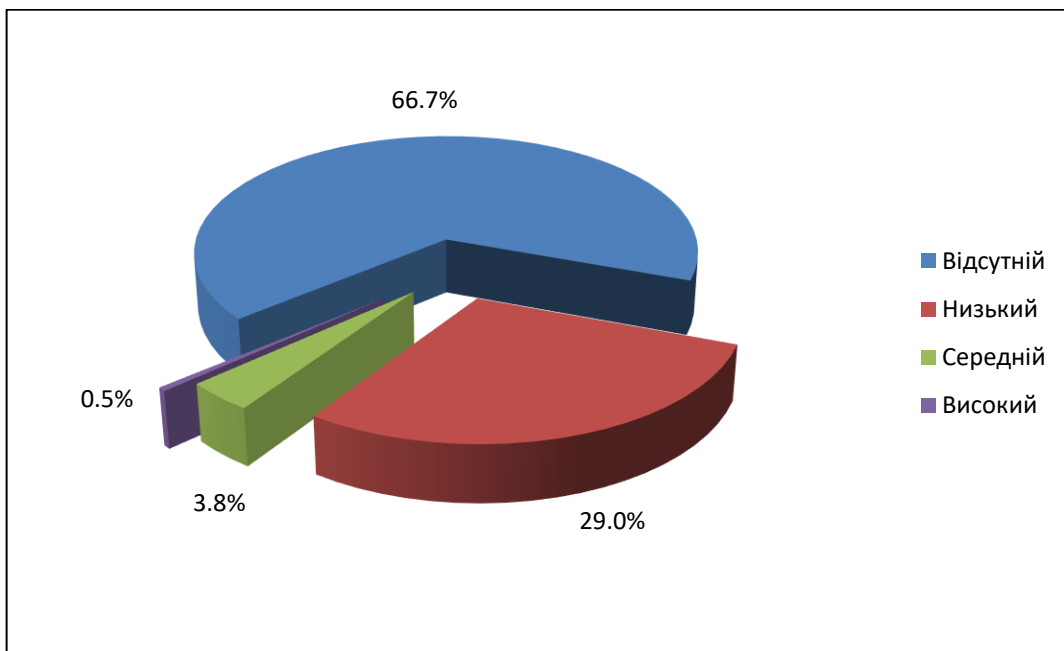
9. Чи ознайомлені Ви з антикорупційними заходами або програмами в університеті?

Так, ознайомлений (на)	65,2%
Ні, не ознайомлений (на)	12,8%
Частково ознайомлений (на)	22,0%



10. Чи потрапляли Ви самі в корупційні ситуації в університеті?

Так, потрапляв (ла)	1,1%
Ні, не потрапляв (ла)	97,4%
Частково, потрапляв (ла)	1,5%



11. Як би Ви оцінили рівень корупції в університеті?	
Відсутній	66,7%
Низький	29,0%
Середній	3,8%
Високий	0,5%