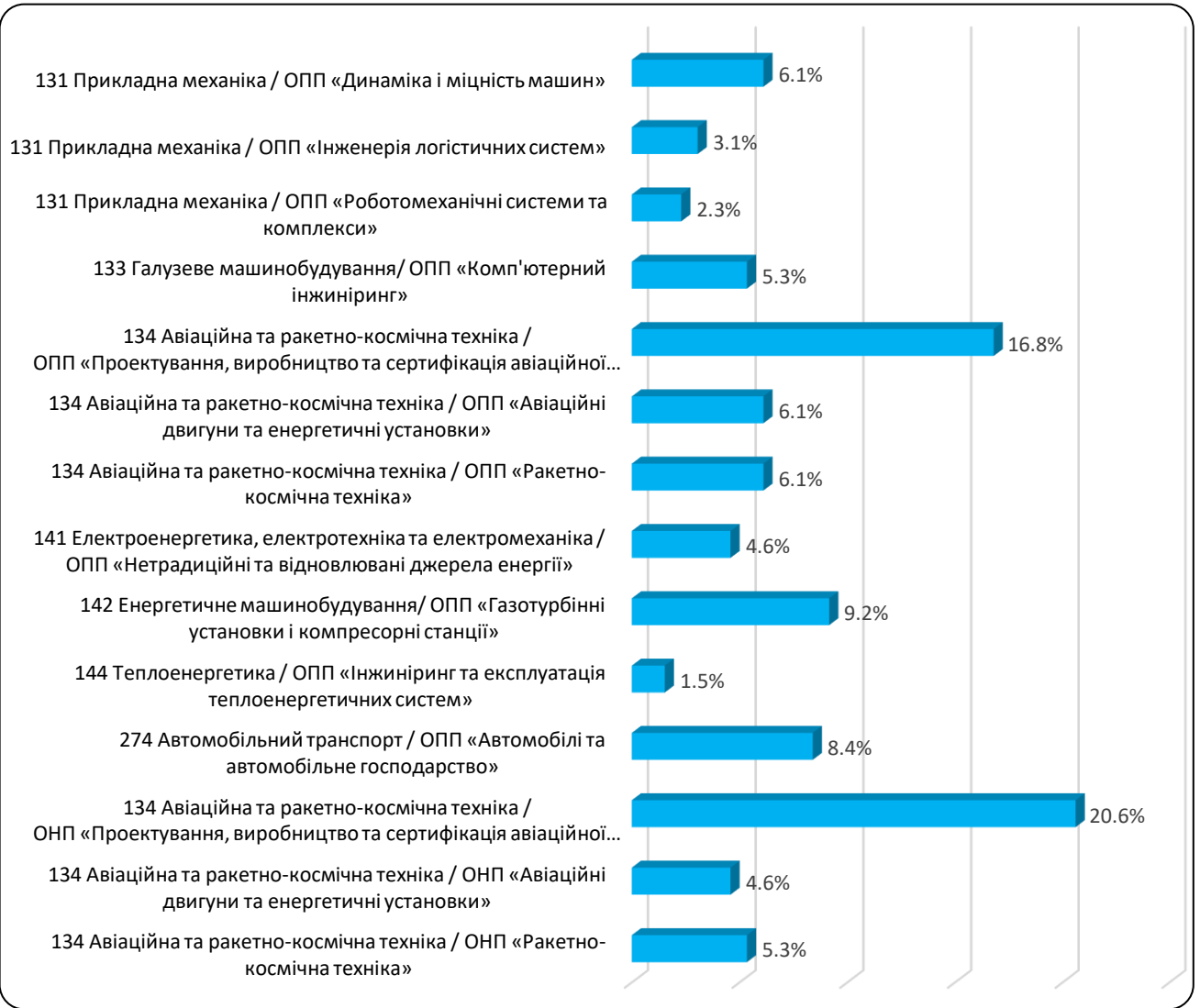


РЕЗУЛЬТАТИ
опитування здобувачів другого (магістерського) рівня вищої освіти щодо
забезпечення якості освітнього процесу
у Національному аерокосмічному університеті ім. М.Є. Жуковського
«Харківський авіаційний інститут»

12.06.2024 р. по 28.06.2024 р.

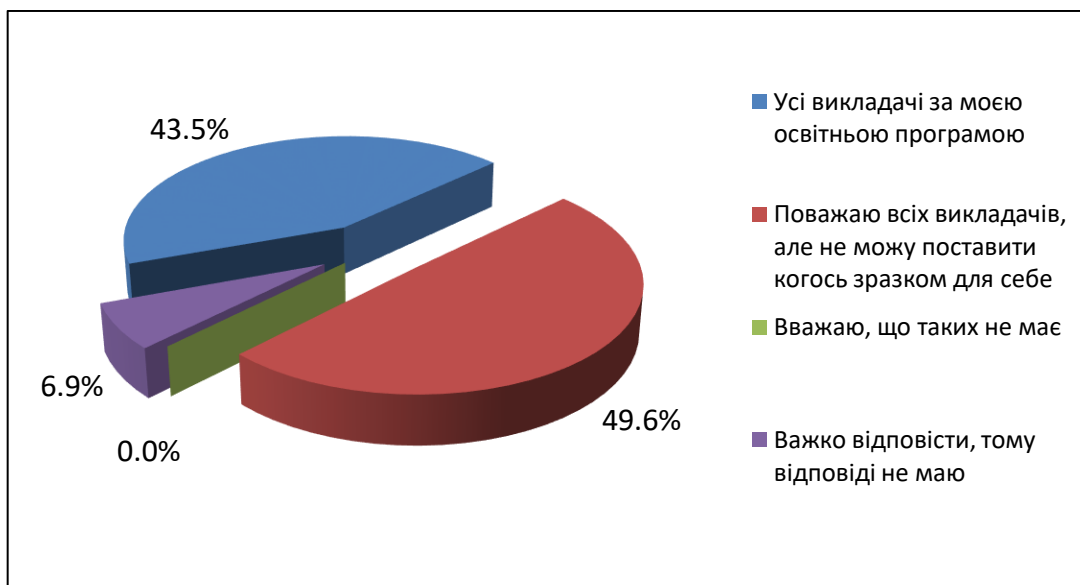
Пройшли опитування	
від загального обсягу здобувачів:	
Магістр (НМК1)	52,4%

<i>Шифр та назва спеціальності / Назва освітньої програми</i>	Здобувачі			
	<i>загальна кількість</i>	<i>участь в опитуванні</i>	<i>загальна кількість</i>	<i>участь в опитуванні</i>
131 Прикладна механіка / ОПП «Роботомеханічні системи та комплекси»	15	100%	8	53,3%
131 Прикладна механіка / ОПП «Інженерія логістичних систем»	9	100%	4	44,4%
131 Прикладна механіка / ОПП «Динаміка і міцність машин»	6	100%	3	50,0%
133 Галузеве машинобудування/ ОПП «Комп'ютерний інжиніринг»	12	100%	7	58,3%
134 Авіаційна та ракетно-космічна техніка / ОПП «Проектування, виробництво та сертифікація авіаційної техніки»	51	100%	22	43,1%
134 Авіаційна та ракетно-космічна техніка / ОПП «Авіаційні двигуни та енергетичні установки»	14	100%	8	57,1%
134 Авіаційна та ракетно-космічна техніка / ОПП «Ракетно-космічна техніка»	16	100%	8	50,0%
141 Електроенергетика, електротехніка та електромеханіка / ОПП «Нетрадиційні та відновлювані джерела енергії»	10	100%	6	60,0%
142 Енергетичне машинобудування/ ОПП «Газотурбінні установки і компресорні станції»	20	100%	12	60,0%
144 Теплоенергетика / ОПП «Інжиніринг та експлуатація теплоенергетичних систем»	2	100%	2	100,0%
274 Автомобільний транспорт / ОПП «Автомобілі та автомобільне господарство»	16	100%	11	68,8%
134 Авіаційна та ракетно-космічна техніка / ОПП «Проектування, виробництво та сертифікація авіаційної техніки»	59	100%	27	45,8%
134 Авіаційна та ракетно-космічна техніка / ОПП «Авіаційні двигуни та енергетичні установки»	8	100%	6	75,0%
134 Авіаційна та ракетно-космічна техніка / ОПП «Ракетно-космічна техніка»	12	100%	7	58,3%
РАЗОМ:	394	100%	131	52,4%



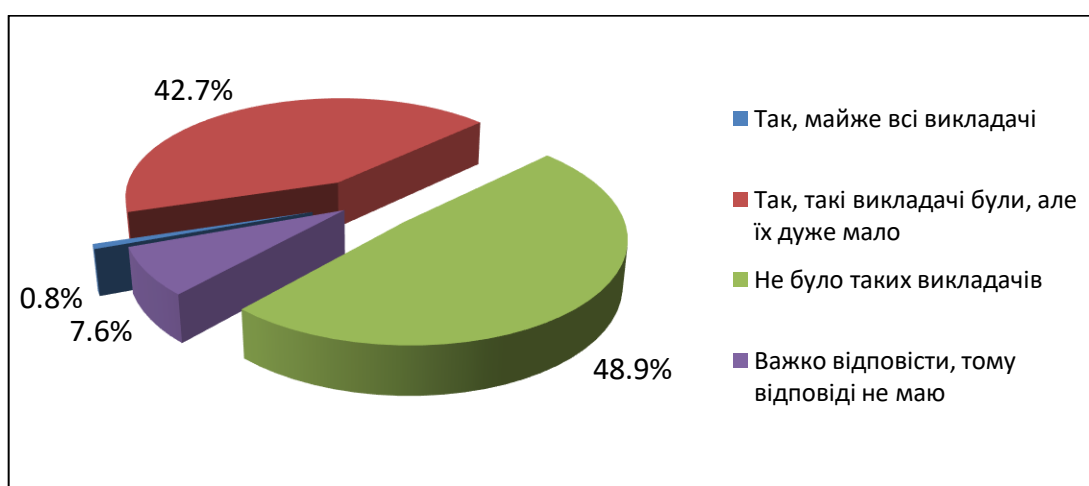
Шифр та назва спеціальності / Назва освітньої програми	Здобувачі	
	кількість	відсоток (%)
131 Прикладна механіка / ОПП «Динаміка і міцність машин»	8	6,1%
131 Прикладна механіка / ОПП «Інженерія логістичних систем»	4	3,1%
131 Прикладна механіка / ОПП «Роботомеханічні системи та комплекси»	3	2,3%
133 Галузеве машинобудування/ ОПП «Комп'ютерний інжиніринг»	7	5,3%
134 Авіаційна та ракетно-космічна техніка / ОПП «Проектування, виробництво та сертифікація авіаційної техніки»	22	16,8%
134 Авіаційна та ракетно-космічна техніка / ОПП «Авіаційні двигуни та енергетичні установки»	8	6,1%
134 Авіаційна та ракетно-космічна техніка / ОПП «Ракетно-космічна техніка»	8	6,1%
141 Електроенергетика, електротехніка та електромеханіка / ОПП «Нетрадиційні та відновлювані джерела енергії»	6	4,6%
142 Енергетичне машинобудування/ ОПП «Газотурбінні установки і компресорні станції»	12	9,2%
144 Теплоенергетика / ОПП «Інжиніринг та експлуатація теплоенергетичних систем»	2	1,5%
274 Автомобільний транспорт / ОПП «Автомобілі та автомобільне господарство»	11	8,4%
134 Авіаційна та ракетно-космічна техніка / ОПП «Проектування, виробництво та сертифікація авіаційної техніки»	27	20,6%
134 Авіаційна та ракетно-космічна техніка / ОПП «Авіаційні двигуни та енергетичні установки»	6	4,6%
134 Авіаційна та ракетно-космічна техніка / ОПП «Ракетно-космічна техніка»	7	5,3%
РАЗОМ:	131	100%

НАВЧАННЯ ТА ВИКЛАДАННЯ НАУКОВО-ПЕДАГОГІЧНИМ ПЕРСОНАЛОМ



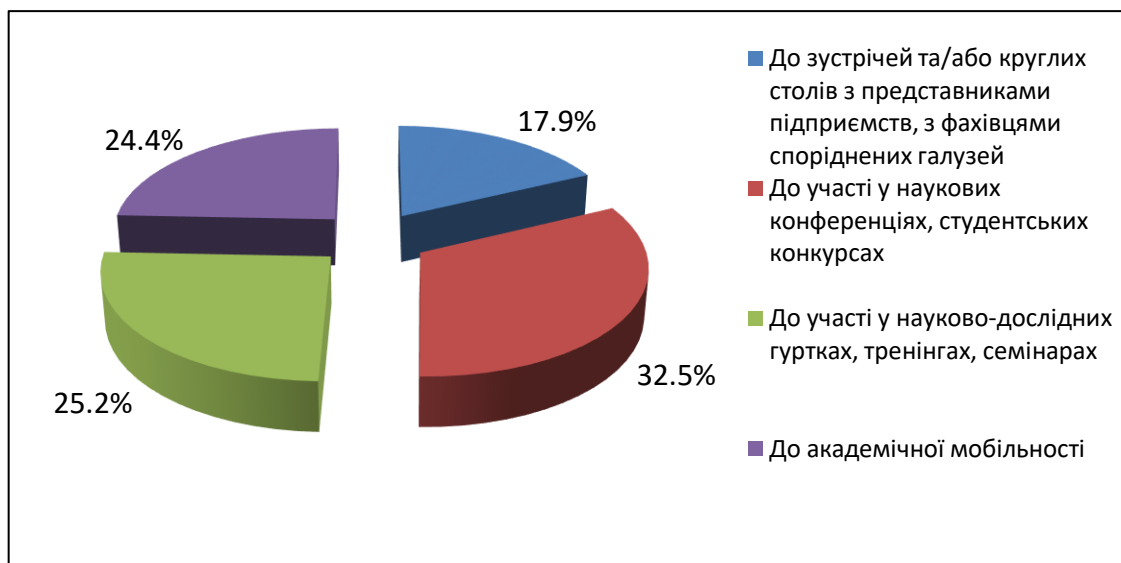
1. Чи є серед викладачів університету ті, кого б Ви могли назвати прикладом, зразком для себе?

Усі викладачі за моєю освітньою програмою	43,5%
Поважаю всіх викладачів, але не можу поставити когось зразком для себе	49,6%
Вважаю, що таких не має	0,0%
Важко відповісти, тому відповіді не маю	6,9%



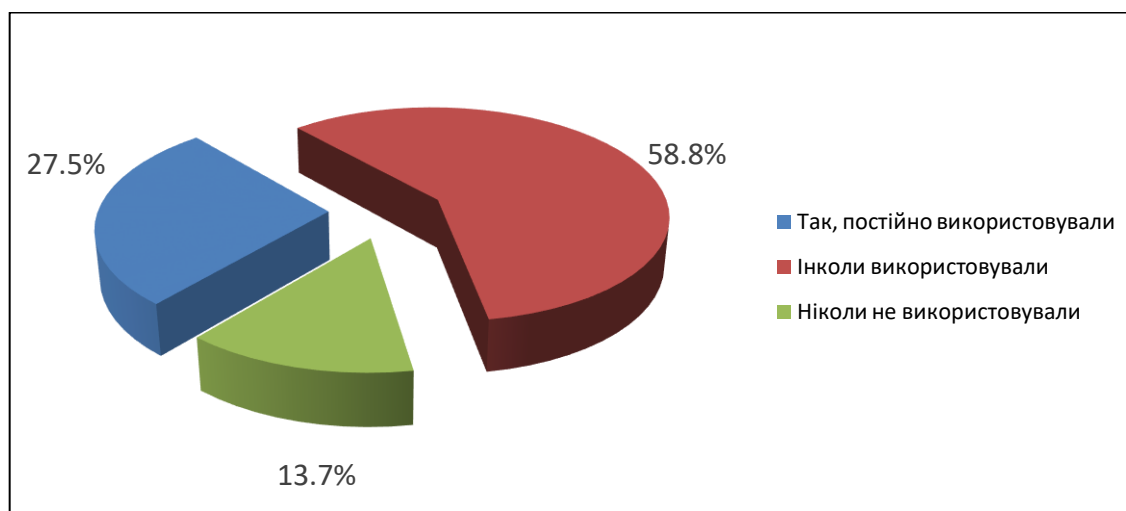
2. Чи є серед викладачів університету ті, методика викладання яких та ставлення до здобувачів Вам зовсім не сподобалась?

Так, майже всі викладачі	0,8%
Так, такі викладачі були, але їх дуже мало	42,7%
Не було таких викладачів	48,9%
Важко відповісти, тому відповіді не маю	7,6%



3. Чи залучають Вас викладачі, які викладають на вашій освітній програмі: (оберіть усі можливі варіанти)

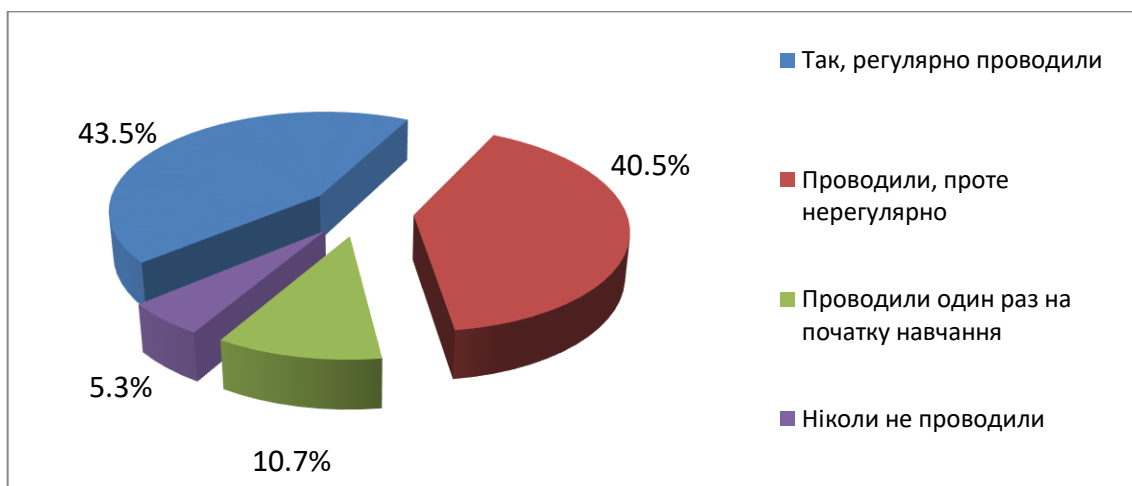
До зустрічей та/або круглих столів з представниками підприємств, з фахівцями споріднених галузей	17,9%
До участі у наукових конференціях, студентських конкурсах	32,5%
До участі у науково-дослідних гуртках, тренінгах, семінарах	25,2%
До академічної мобільності	24,4%



4. Чи використовували Ваші викладачі сучасні педагогічні методи навчання (майстер-класи, навчальні дискусії, тренінги, вебінари, ділові ігри тощо)?

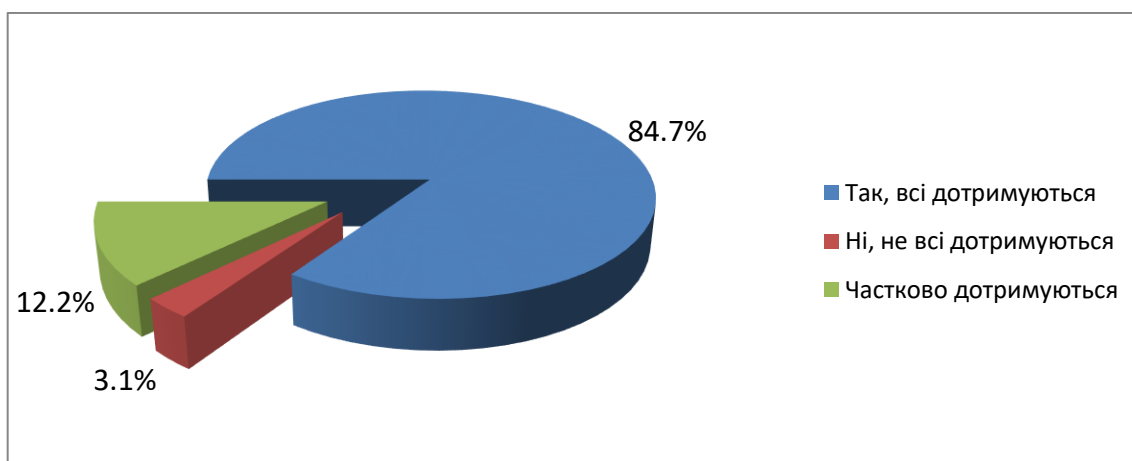
Так, постійно використовували	27,5%
Інколи використовували	58,8%
Ніколи не використовували	13,7%

ДОТРИМАННЯ ПРИНЦИПІВ ДОБРОЧЕСНОСТІ УЧАСНИКАМИ ОСВІТЬНОГО ПРОЦЕСУ



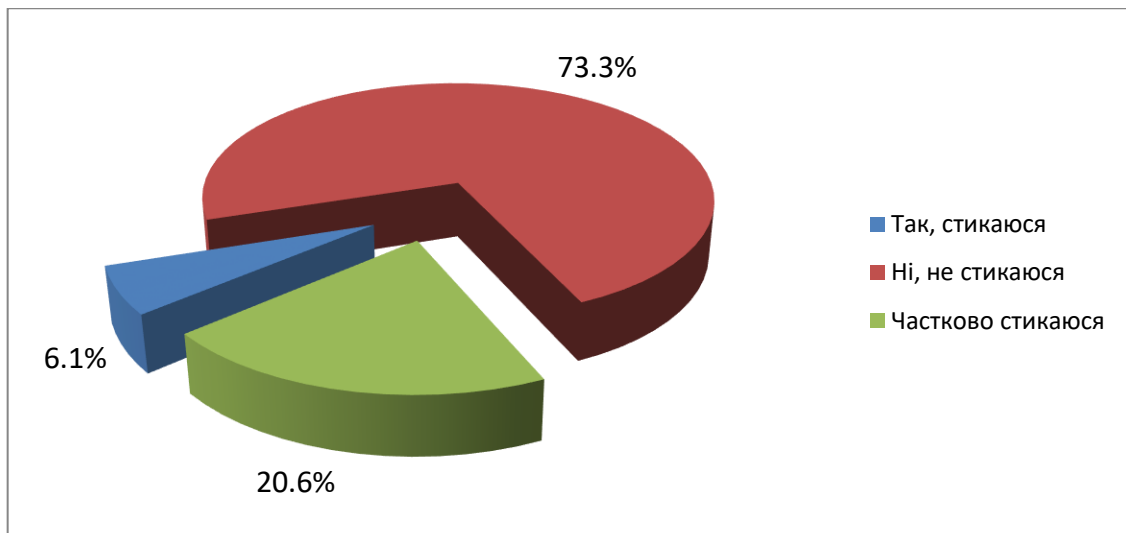
5. Чи проводили з Вами бесіди про дотримання принципів академічної доброчесності?

Так, регулярно проводили	43,5%
Проводили, проте нерегулярно	40,5%
Проводили один раз на початку навчання	10,7%
Ніколи не проводили	5,3%



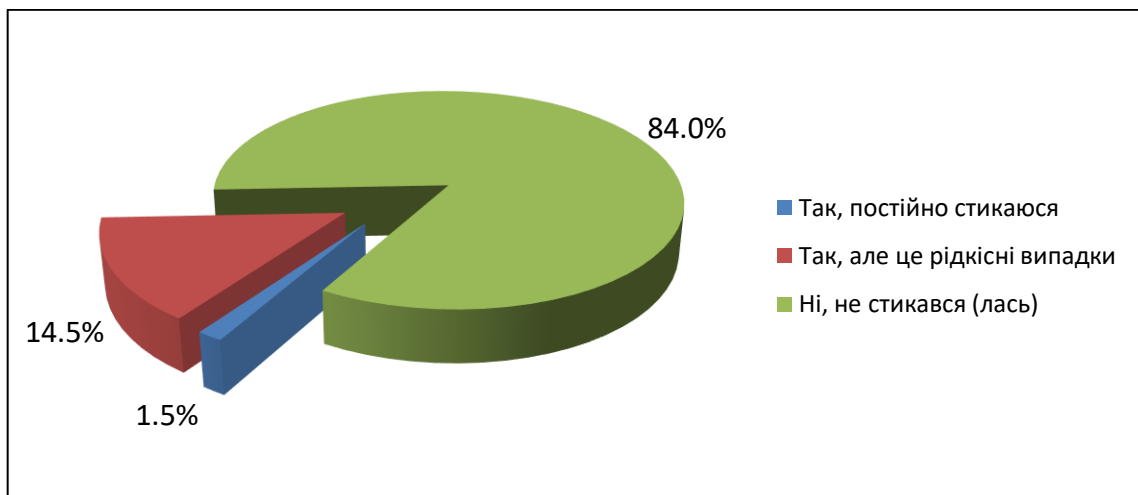
6. На Вашу думку, чи всі учасники освітнього процесу за Вашою освітньою програмою (здобувачі, викладачі, співробітники деканату/кафедри та ін.) дотримуються принципів доброчесності?

Так, всі дотримуються	84,7%
Ні, не всі дотримуються	3,1%
Частково дотримуються	12,2%



7. Чи стикаєтесь Ви, в ході навчання, з несумлінним виконанням своїх обов'язків учасниками освітнього процесу за Вашою освітньою програмою (здобувачами, викладачами, співробітниками деканату/кафедри та ін.)?

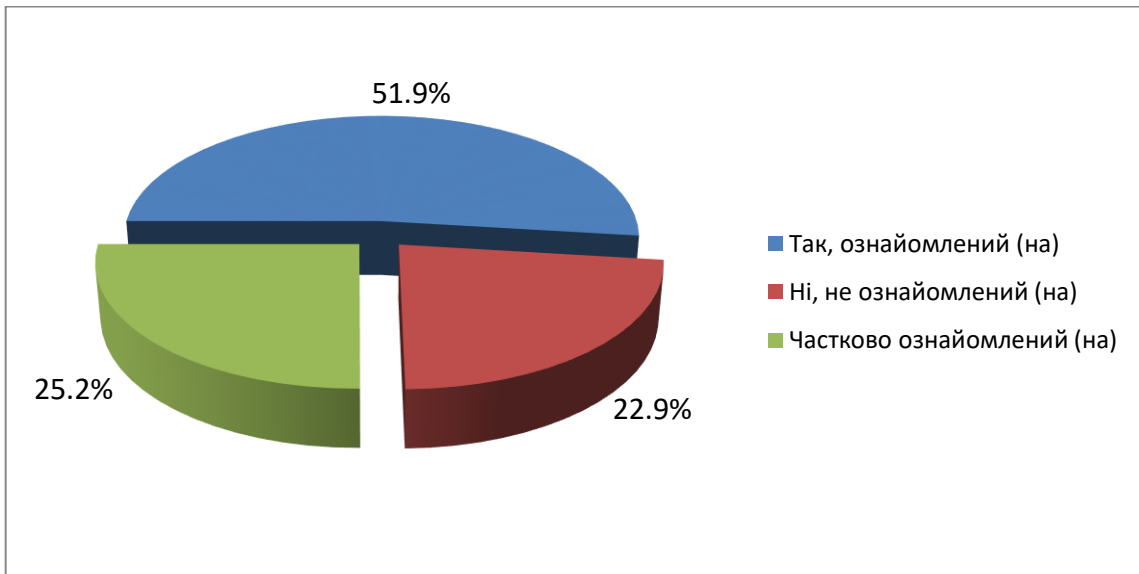
Так, стикаюся	6,1%
Ні, не стикаюся	73,3%
Частково стикаюся	20,6%



8. Чи стикаєтесь Ви з негативними явищами (тютюнопаління, пияцтво, торгівля та/або вживання наркотиків, крадіжка, прояви корупції, булінг, мобінг, тощо) під час навчання в університеті?

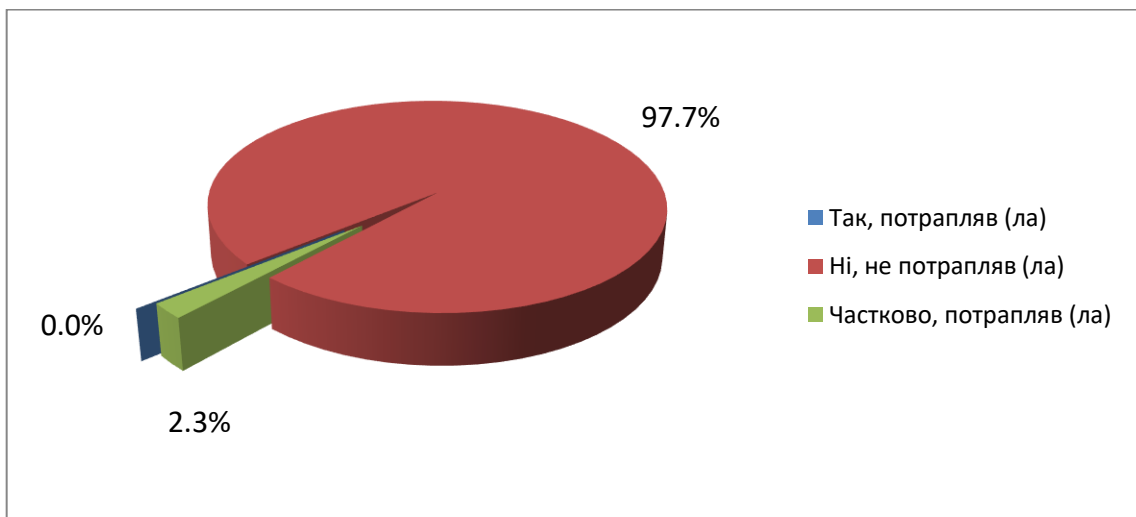
Так, постійно стикаюся	1,5%
Так, але це рідкісні випадки	14,5%
Ні, не стикався (лась)	84,0%

АНТИКОРУПЦІЙНІ ЗАХОДИ



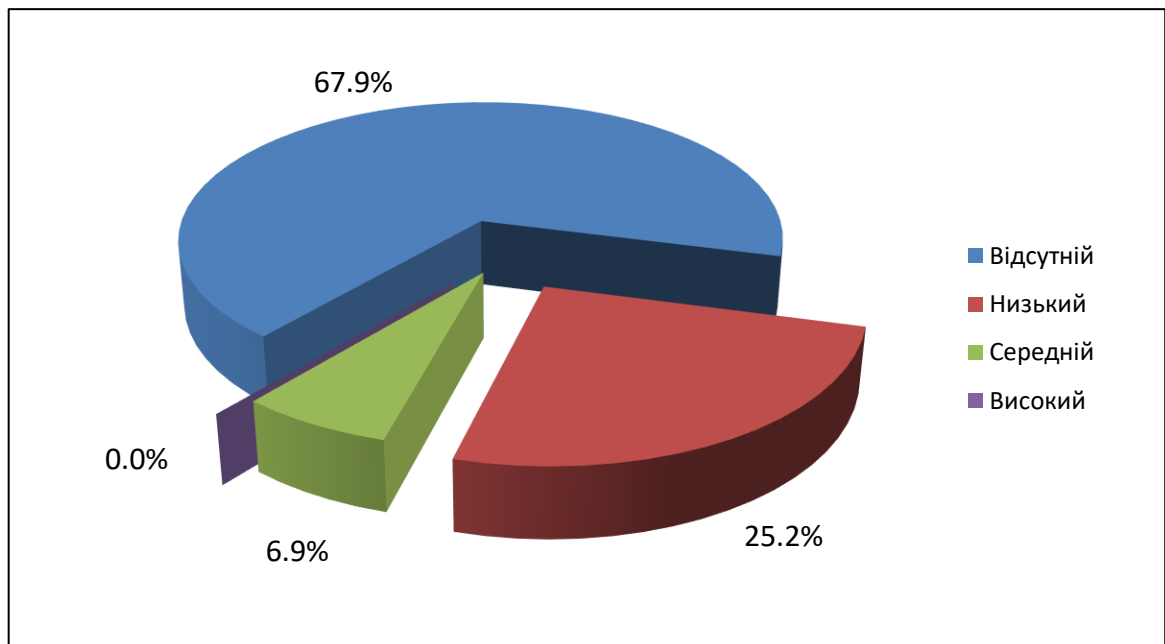
9. Чи ознайомлені Ви з антикорупційними заходами або програмами в університеті?

Так, ознайомлений (на)	51,9%
Ні, не ознайомлений (на)	22,9%
Частково ознайомлений (на)	25,2%



10. Чи потрапляли Ви самі в корупційні ситуації в університеті?

Так, потрапляв (ла)	0,0%
Ні, не потрапляв (ла)	97,7%
Частково, потрапляв (ла)	2,3%



11. Як би Ви оцінили рівень корупції в університеті?	
Відсутній	67,9%
Низький	25,2%
Середній	6,9%
Високий	0,0%