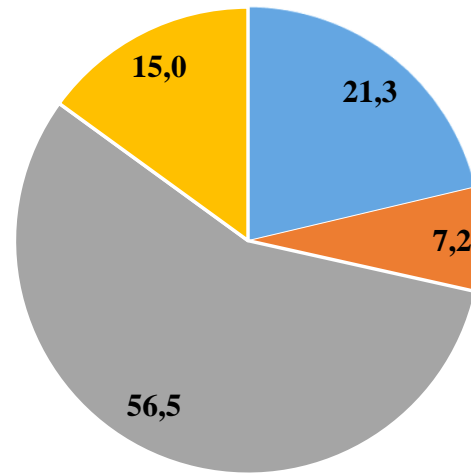


Освітня програма "Економіка підприємства"

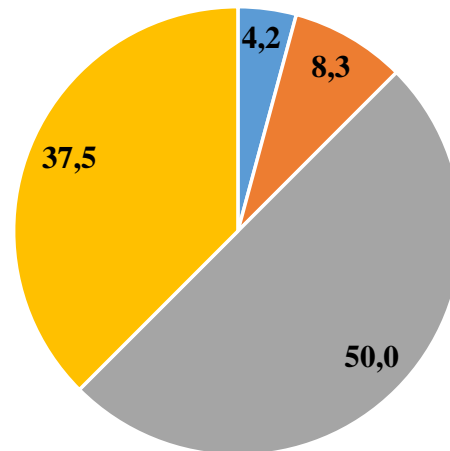
Успішність студентів на кінець тижня підсумкового контролю, %

2 курс



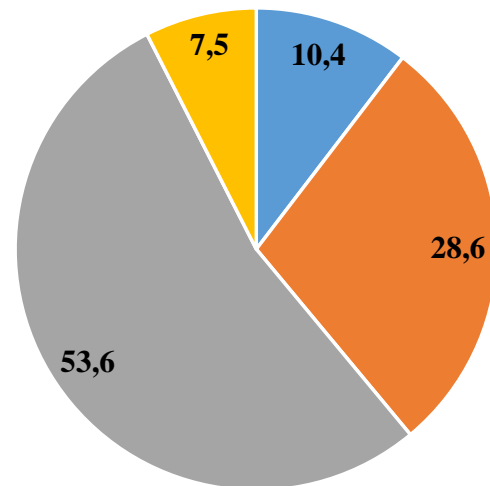
■ Відмінно (100 - 90) ■ Добре (89 - 75) ■ Задовільно (74 - 60) ■ Незадовільно (59 - 0)

3 курс



■ Відмінно (100 - 90) ■ Добре (89 - 75) ■ Задовільно (74 - 60) ■ Незадовільно (59 - 0)

4 курс



■ **Відмінно**
(100 - 90)

■ **Добре**
(89 - 75)

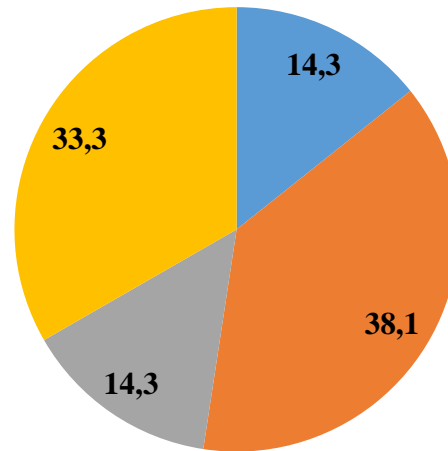
■ **Задовільно**
(74 - 60)

■ **Незадовільно**
(59 - 0)

Освітня програма "Облік і оподаткування"

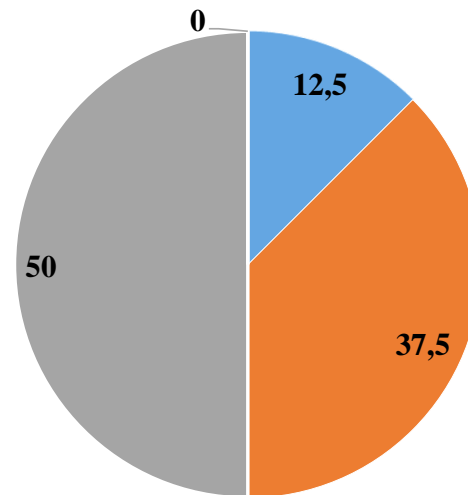
Успішність студентів на кінець тижня підсумкового контролю, %

1 курс



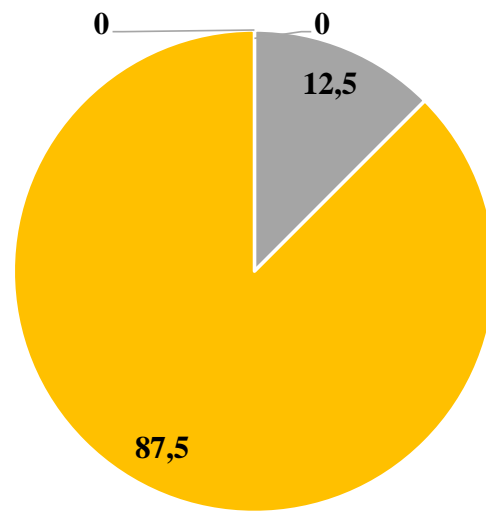
■ **Відмінно** (100 - 90) ■ **Добре** (89 - 75) ■ **Задовільно** (74 - 60) ■ **Незадовільно** (59 - 0)

2 курс



■ **Відмінно** (100 - 90) ■ **Добре** (89 - 75) ■ **Задовільно** (74 - 60) ■ **Незадовільно** (59 - 0)

4 курс



■ Відмінно
(100 - 90)

■ Добре
(89 - 75)

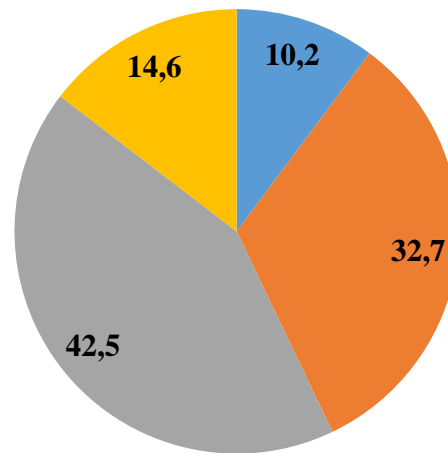
■ Задовільно
(74 - 60)

■ Незадовільно
(59 - 0)

Освітня програма "Фінанси, банківська справа та страхування"

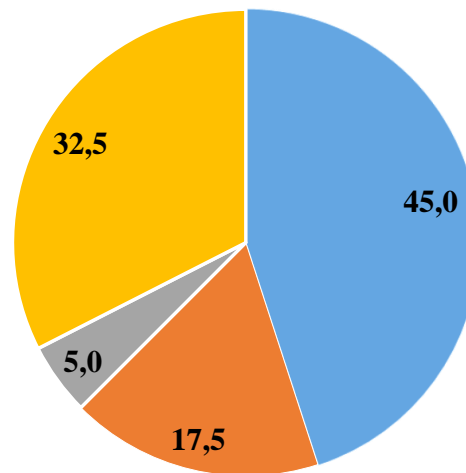
Успішність студентів на кінець тижня підсумкового контролю, %

1 курс



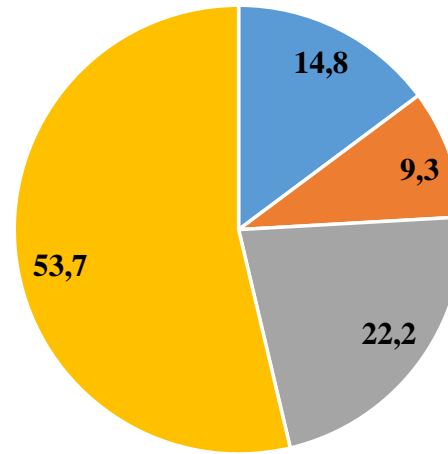
■ **Відмінно** (100 - 90) ■ **Добре** (89 - 75) ■ **Задовільно** (74 - 60) ■ **Незадовільно** (59 - 0)

2 курс



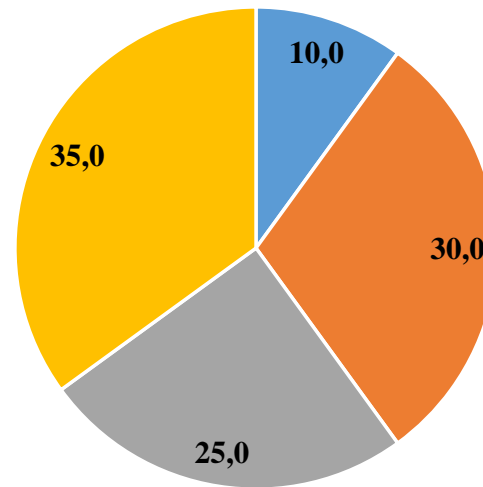
■ **Відмінно** (100 - 90) ■ **Добре** (89 - 75) ■ **Задовільно** (74 - 60) ■ **Незадовільно** (59 - 0)

3 курс



■ **Відмінно** (100 - 90) ■ **Добре** (89 - 75) ■ **Задовільно** (74 - 60) ■ **Незадовільно** (59 - 0)

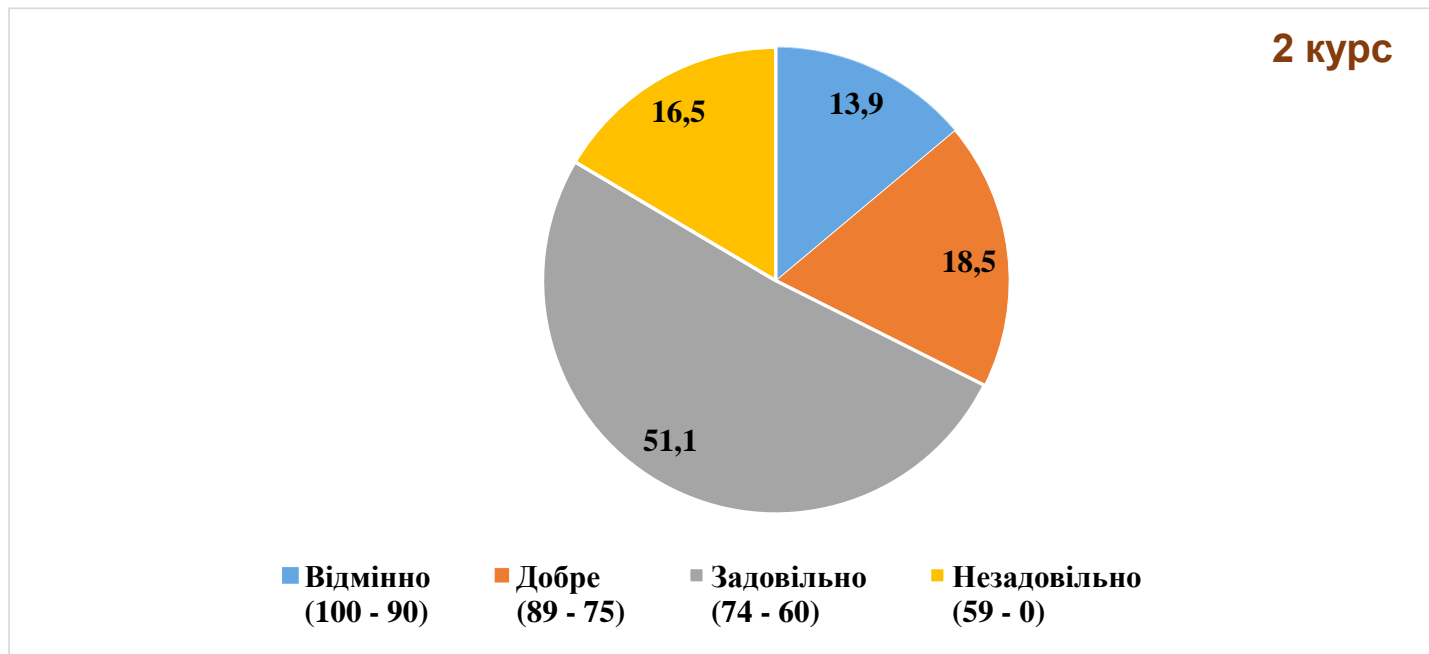
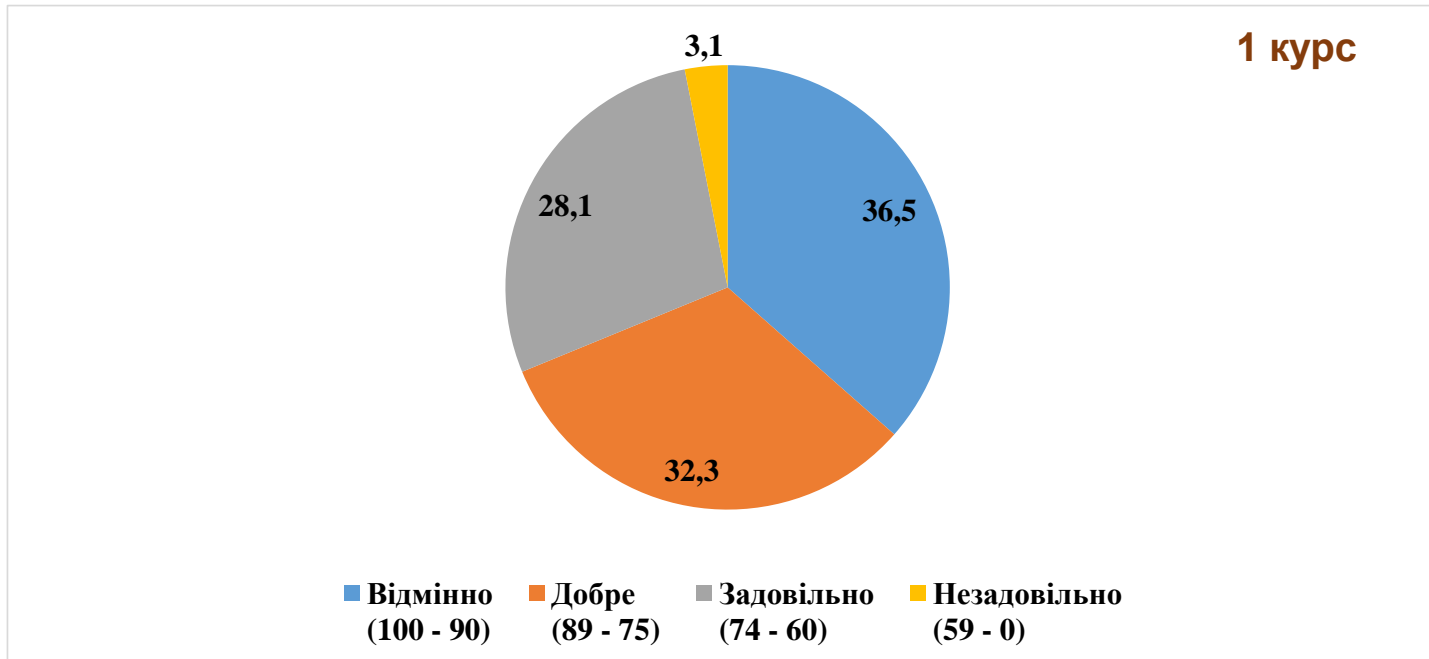
4 курс



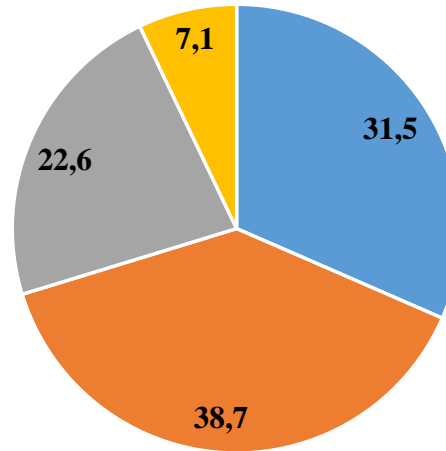
■ **Відмінно** (100 - 90) ■ **Добре** (89 - 75) ■ **Задовільно** (74 - 60) ■ **Незадовільно** (59 - 0)

Освітня програма "Менеджмент"

Успішність студентів на кінець тижня підсумкового контролю, %

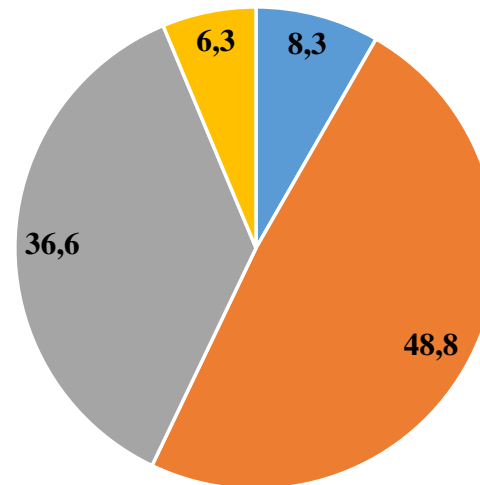


3 курс



■ **Відмінно** (100 - 90) ■ **Добре** (89 - 75) ■ **Задовільно** (74 - 60) ■ **Незадовільно** (59 - 0)

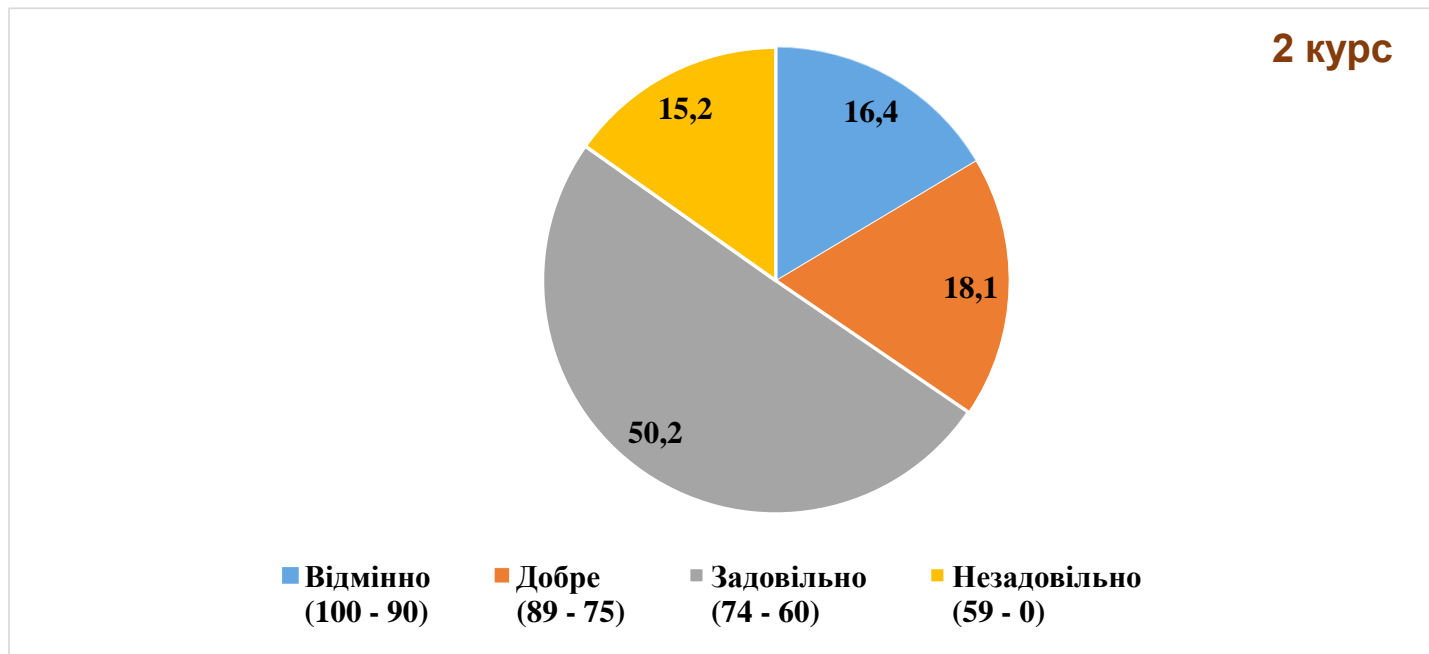
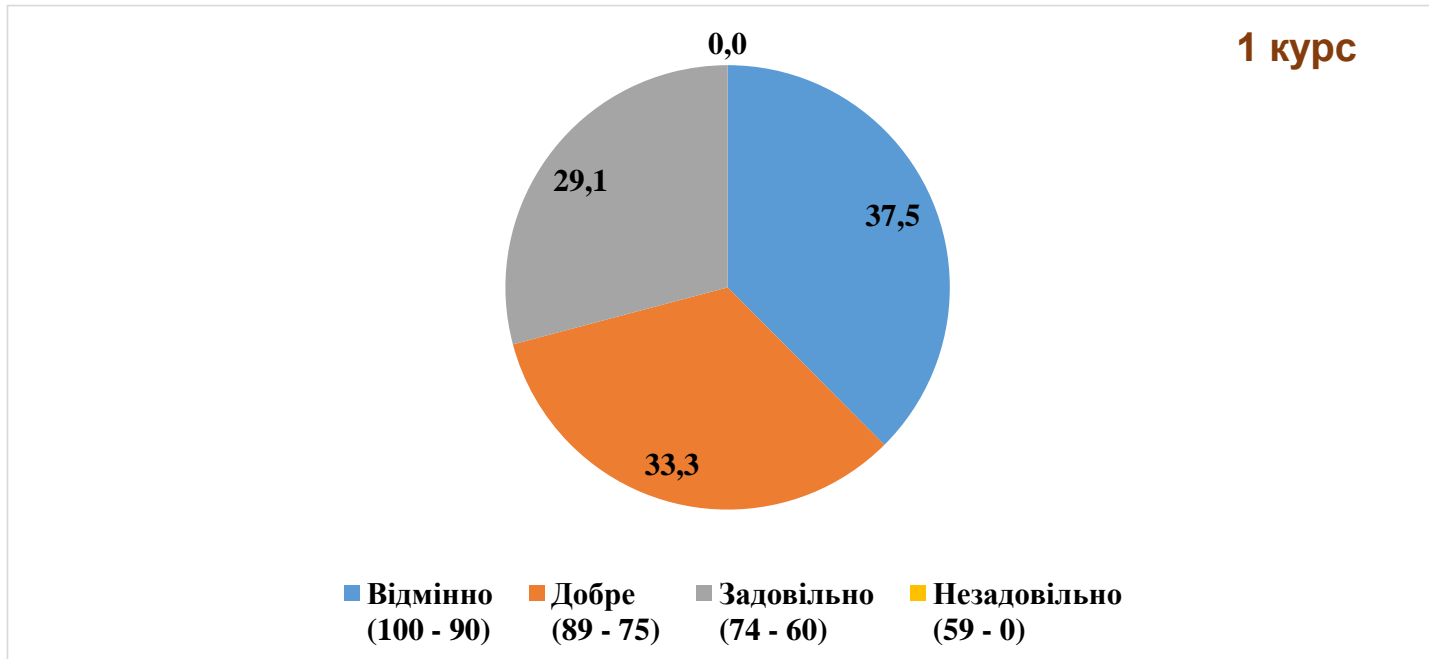
4 курс



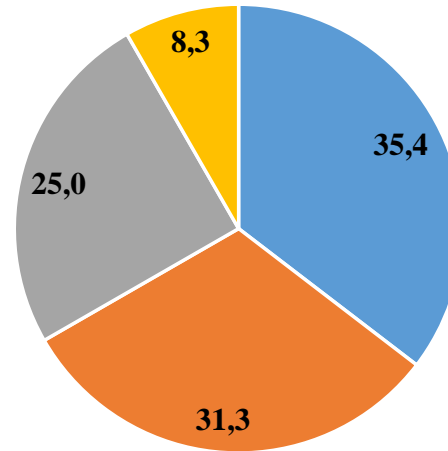
■ **Відмінно** (100 - 90) ■ **Добре** (89 - 75) ■ **Задовільно** (74 - 60) ■ **Незадовільно** (59 - 0)

Освітня програма "Маркетинг"

Успішність студентів на кінець тижня підсумкового контролю, %

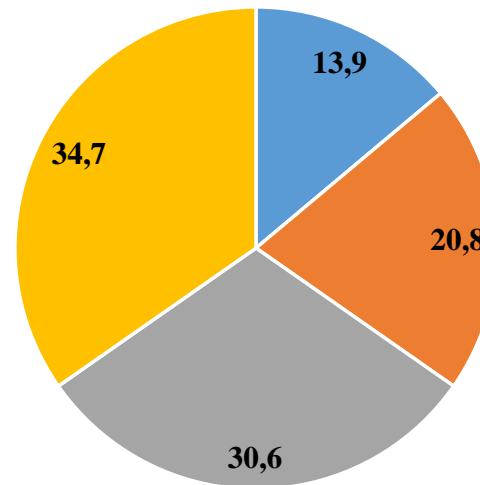


3 курс



■ **Відмінно** (100 - 90) ■ **Добре** (89 - 75) ■ **Задовільно** (74 - 60) ■ **Незадовільно** (59 - 0)

4 курс

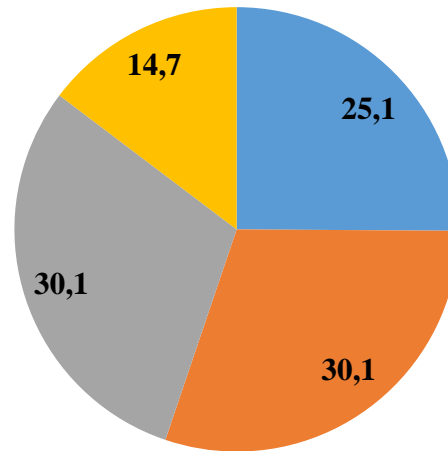


■ **Відмінно** (100 - 90) ■ **Добре** (89 - 75) ■ **Задовільно** (74 - 60) ■ **Незадовільно** (59 - 0)

Освітня програма "Інженерія програмного забезпечення"

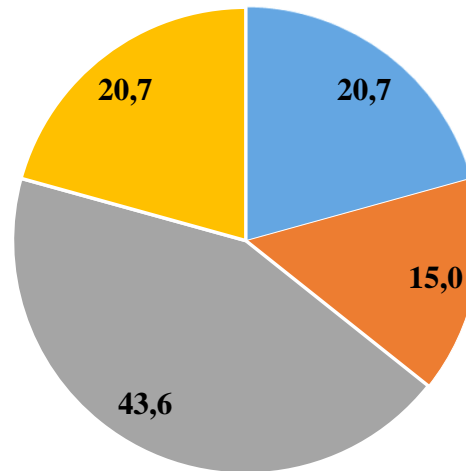
Успішність студентів на кінець тижня підсумкового контролю, %

1 курс



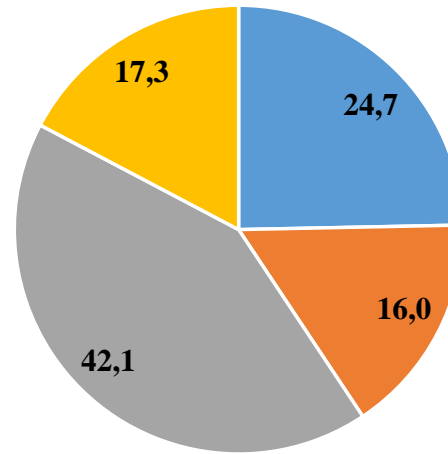
■ Відмінно (100 - 90) ■ Добре (89 - 75) ■ Задовільно (74 - 60) ■ Незадовільно (59 - 0)

2 курс



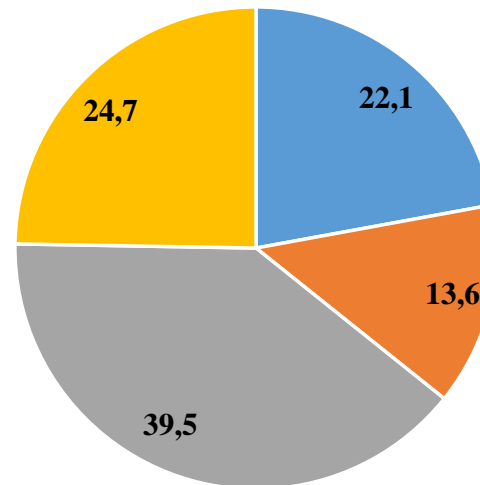
■ Відмінно (100 - 90) ■ Добре (89 - 75) ■ Задовільно (74 - 60) ■ Незадовільно (59 - 0)

3 курс



■ **Відмінно** (100 - 90) ■ **Добре** (89 - 75) ■ **Задовільно** (74 - 60) ■ **Незадовільно** (59 - 0)

4 курс

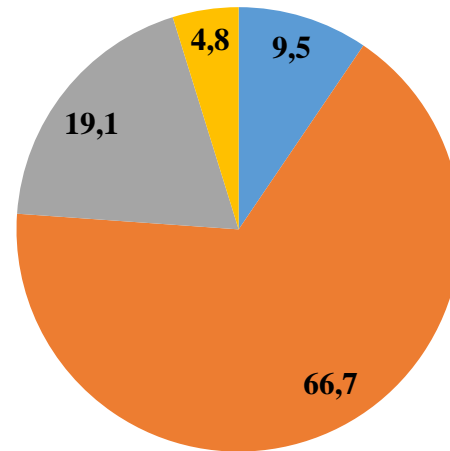


■ **Відмінно** (100 - 90) ■ **Добре** (89 - 75) ■ **Задовільно** (74 - 60) ■ **Незадовільно** (59 - 0)

Освітня програма "Публічне управління та адміністрування"

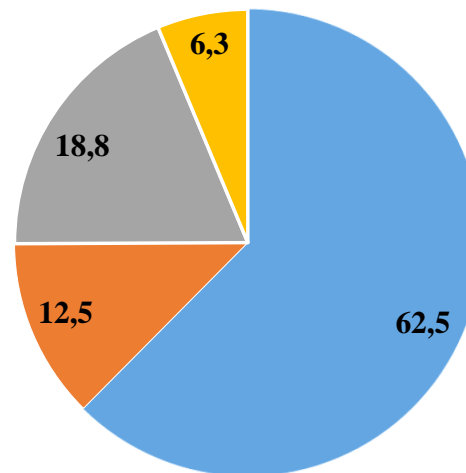
Успішність студентів на кінець тижня підсумкового контролю, %

1 курс



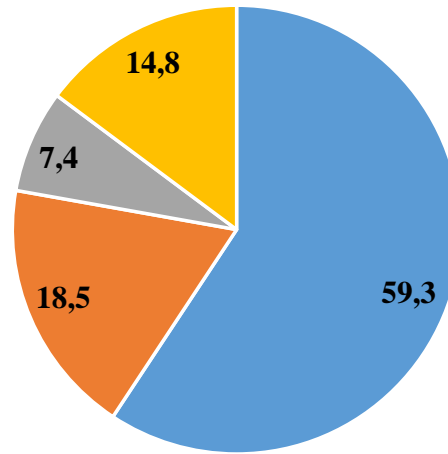
■ **Відмінно** (100 - 90) ■ **Добре** (89 - 75) ■ **Задовільно** (74 - 60) ■ **Незадовільно** (59 - 0)

2 курс



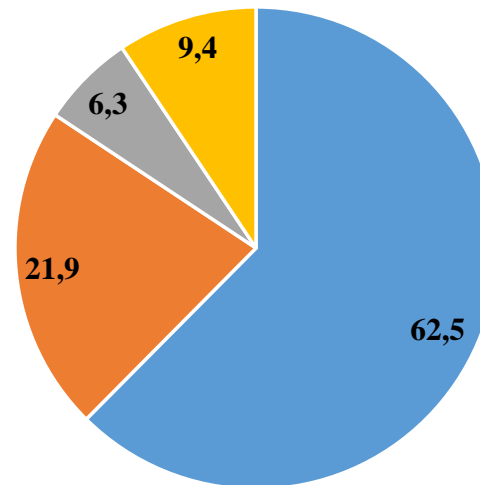
■ **Відмінно** (100 - 90) ■ **Добре** (89 - 75) ■ **Задовільно** (74 - 60) ■ **Незадовільно** (59 - 0)

3 курс



■ **Відмінно** (100 - 90) ■ **Добре** (89 - 75) ■ **Задовільно** (74 - 60) ■ **Незадовільно** (59 - 0)

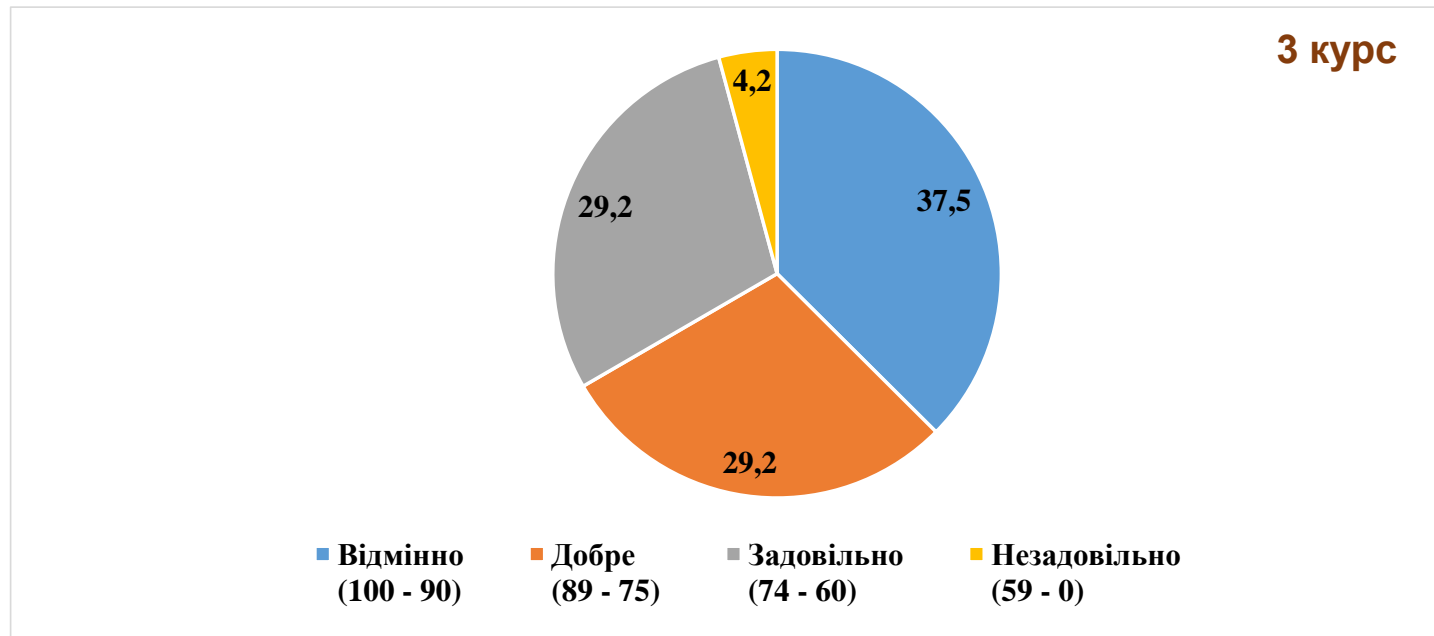
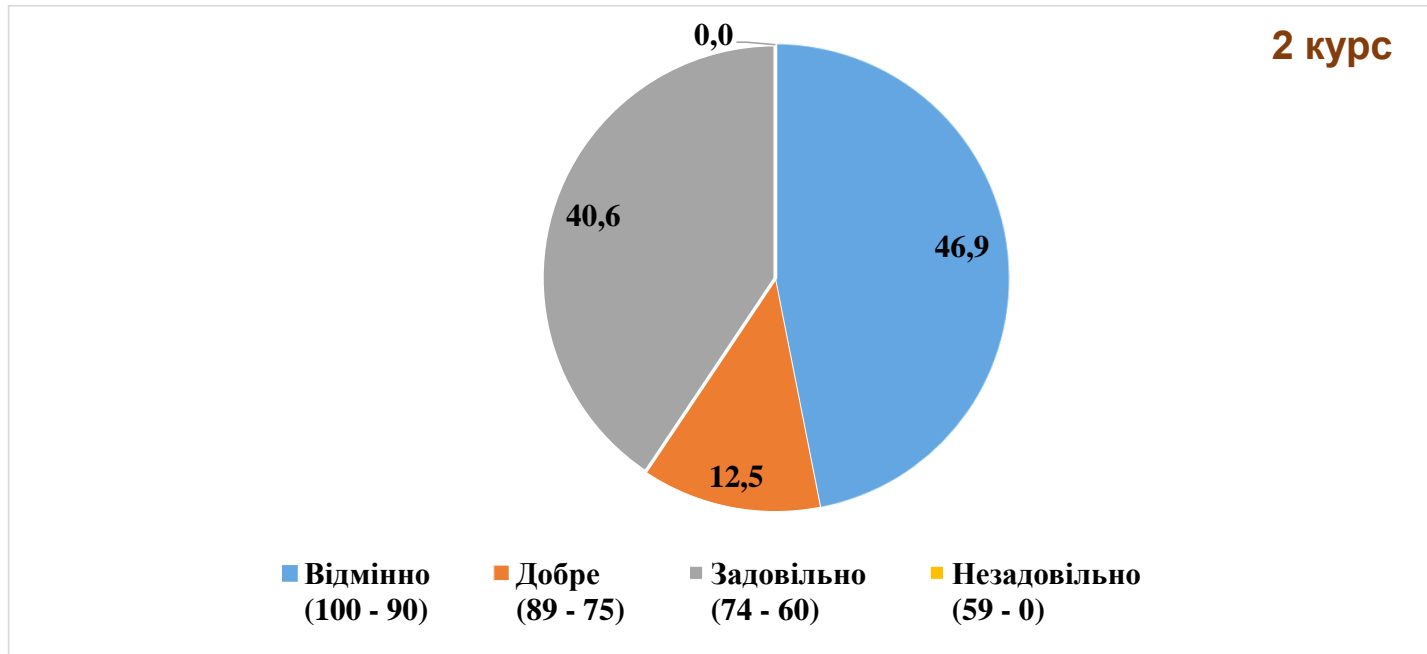
4 курс



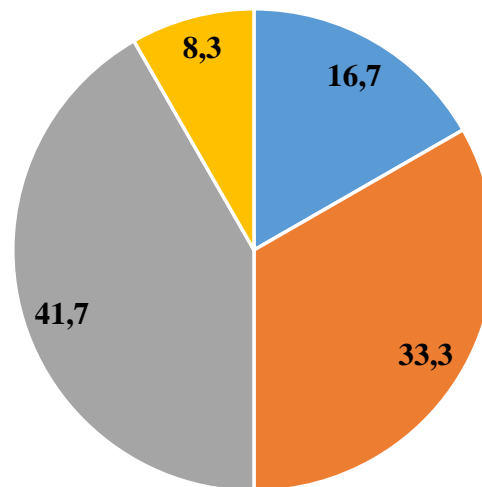
■ **Відмінно** (100 - 90) ■ **Добре** (89 - 75) ■ **Задовільно** (74 - 60) ■ **Незадовільно** (59 - 0)

Освітня програма "Міжнародна економіка"

Успішність студентів на кінець тижня підсумкового контролю, %



4 курс



■ **Відмінно**
(100 - 90)

■ **Добре**
(89 - 75)

■ **Задовільно**
(74 - 60)

■ **Незадовільно**
(59 - 0)