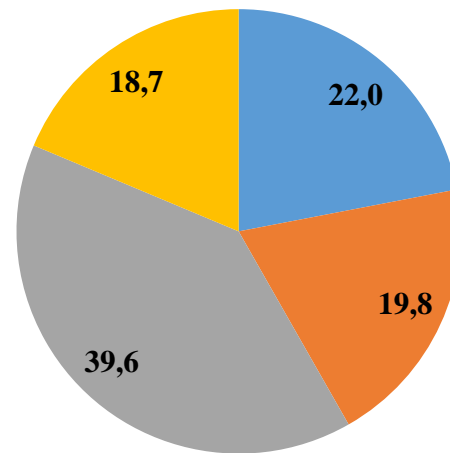


*Освітня програма "Комп'ютерні технології в біології та медицині"*

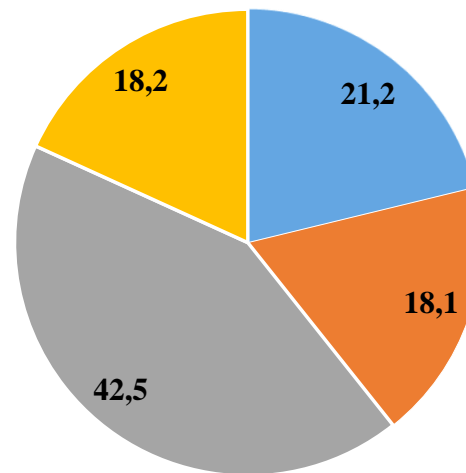
Успішність студентів на кінець тижня підсумкового контролю, %

**1 курс**



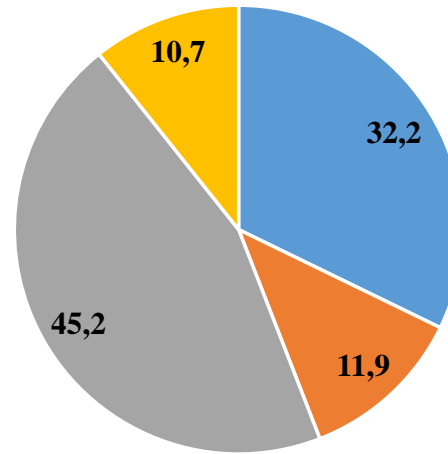
■ Відмінно (100 - 90) ■ Добре (89 - 75) ■ Задовільно (74 - 60) ■ Незадовільно (59 - 0)

**2 курс**



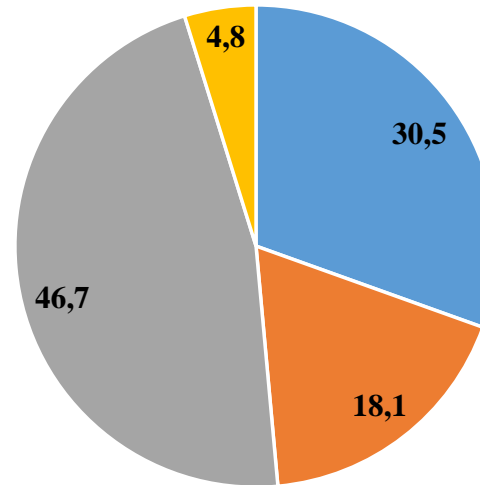
■ Відмінно (100 - 90) ■ Добре (89 - 75) ■ Задовільно (74 - 60) ■ Незадовільно (59 - 0)

**3 курс**



■ **Відмінно** (100 - 90)    ■ **Добре** (89 - 75)    ■ **Задовільно** (74 - 60)    ■ **Незадовільно** (59 - 0)

**4 курс**

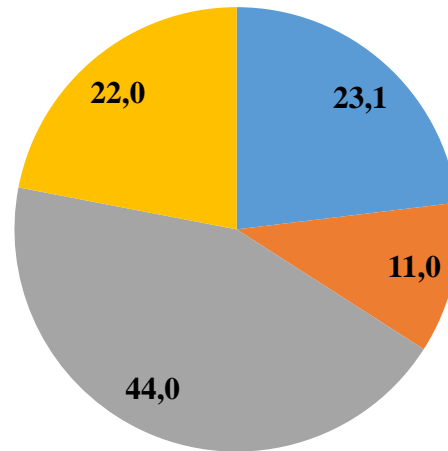


■ **Відмінно** (100 - 90)    ■ **Добре** (89 - 75)    ■ **Задовільно** (74 - 60)    ■ **Незадовільно** (59 - 0)

*Освітня програма "Комп'ютерні системи та мережі"*

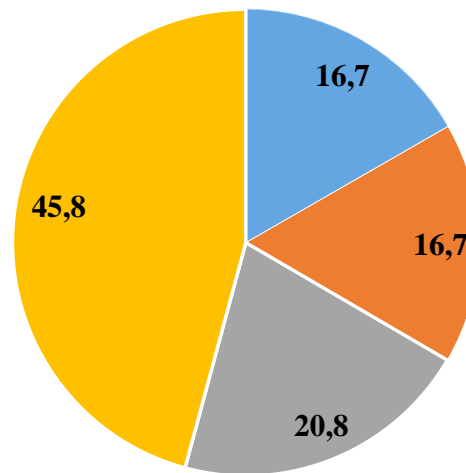
Успішність студентів на кінець тижня підсумкового контролю, %

**1 курс**



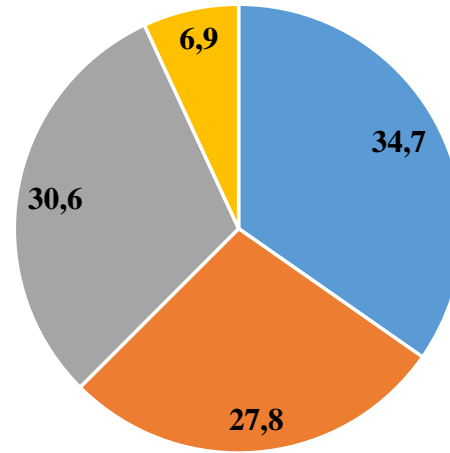
■ Відмінно (100 - 90) ■ Добре (89 - 75) ■ Задовільно (74 - 60) ■ Незадовільно (59 - 0)

**2 курс**



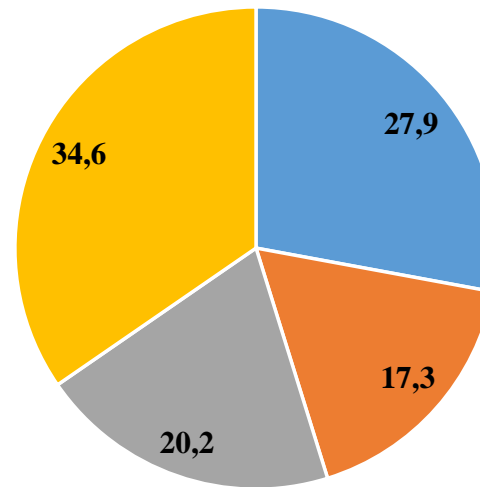
■ Відмінно (100 - 90) ■ Добре (89 - 75) ■ Задовільно (74 - 60) ■ Незадовільно (59 - 0)

**3 курс**



■ **Відмінно** (100 - 90)   ■ **Добре** (89 - 75)   ■ **Задовільно** (74 - 60)   ■ **Незадовільно** (59 - 0)

**4 курс**

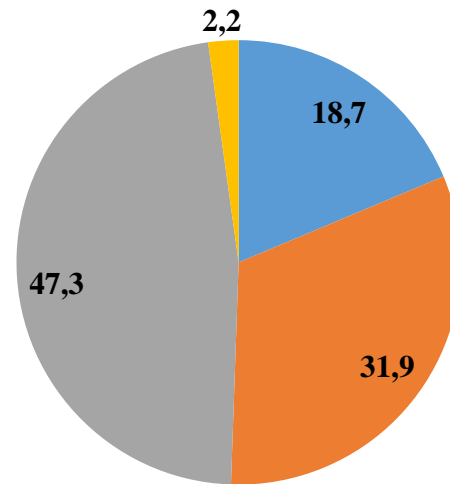


■ **Відмінно** (100 - 90)   ■ **Добре** (89 - 75)   ■ **Задовільно** (74 - 60)   ■ **Незадовільно** (59 - 0)

*Освітня програма "Системне програмування"*

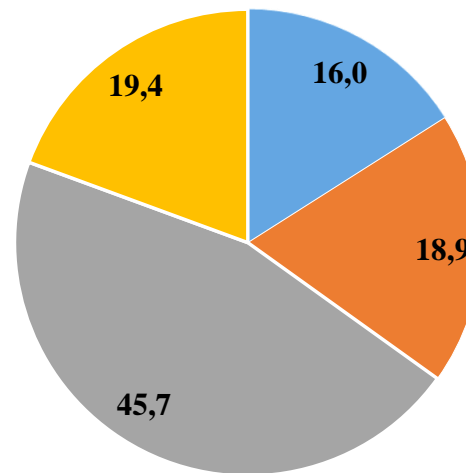
Успішність студентів на кінець тижня підсумкового контролю, %

**1 курс**



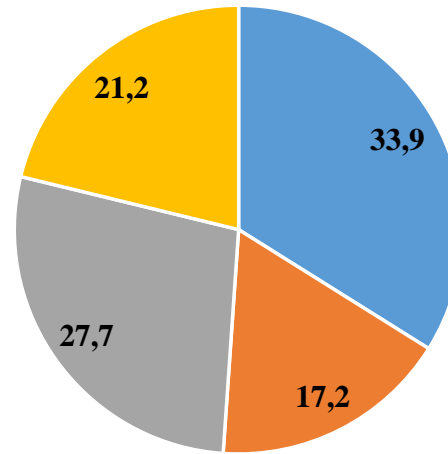
■ **Відмінно** (100 - 90)   ■ **Добре** (89 - 75)   ■ **Задовільно** (74 - 60)   ■ **Незадовільно** (59 - 0)

**2 курс**



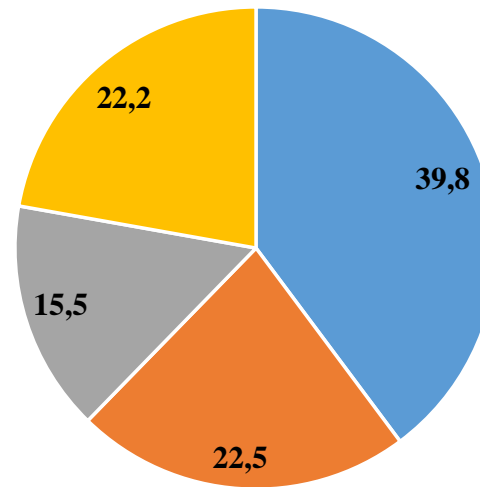
■ **Відмінно** (100 - 90)   ■ **Добре** (89 - 75)   ■ **Задовільно** (74 - 60)   ■ **Незадовільно** (59 - 0)

**3 курс**



■ **Відмінно** (100 - 90)    ■ **Добре** (89 - 75)    ■ **Задовільно** (74 - 60)    ■ **Незадовільно** (59 - 0)

**4 курс**

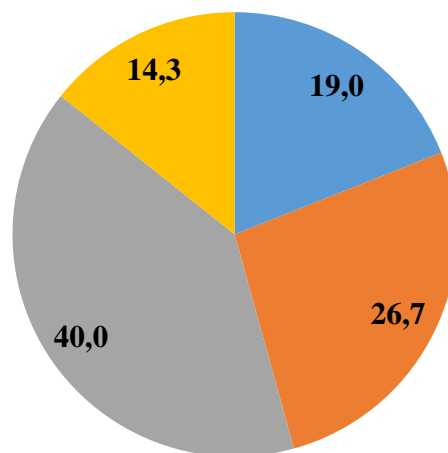


■ **Відмінно** (100 - 90)    ■ **Добре** (89 - 75)    ■ **Задовільно** (74 - 60)    ■ **Незадовільно** (59 - 0)

*Освітня програма "Безпека інформаційних і комунікаційних систем"*

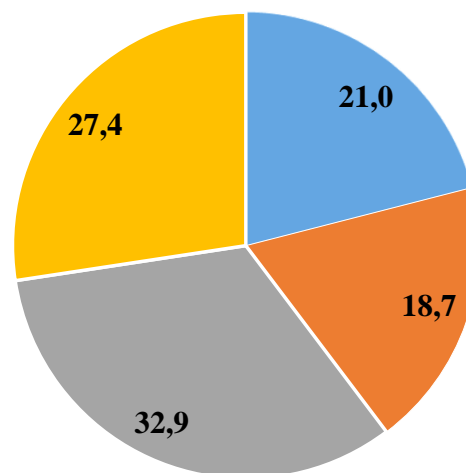
Успішність студентів на кінець тижня підсумкового контролю, %

**1 курс**



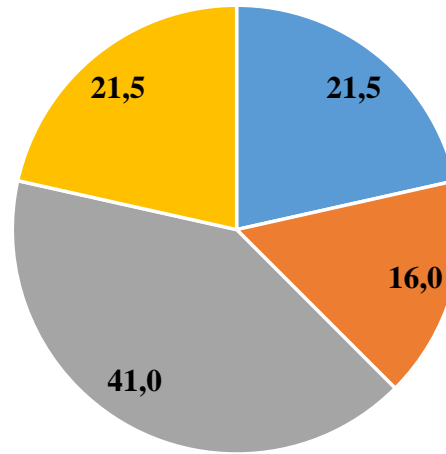
■ **Відмінно** (100 - 90)   ■ **Добре** (89 - 75)   ■ **Задовільно** (74 - 60)   ■ **Незадовільно** (59 - 0)

**2 курс**



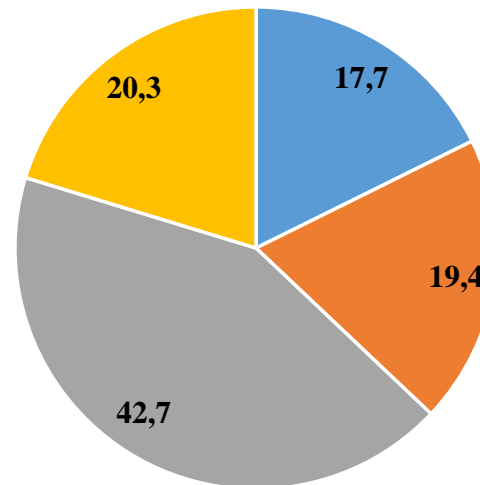
■ **Відмінно** (100 - 90)   ■ **Добре** (89 - 75)   ■ **Задовільно** (74 - 60)   ■ **Незадовільно** (59 - 0)

**3 курс**



■ **Відмінно** (100 - 90)    ■ **Добре** (89 - 75)    ■ **Задовільно** (74 - 60)    ■ **Незадовільно** (59 - 0)

**4 курс**



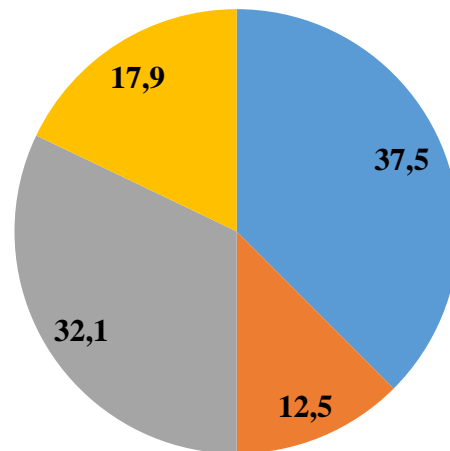
■ **Відмінно** (100 - 90)    ■ **Добре** (89 - 75)    ■ **Задовільно** (74 - 60)    ■ **Незадовільно** (59 - 0)



*Освітня програма "Штучний інтелект та інформаційні системи"*

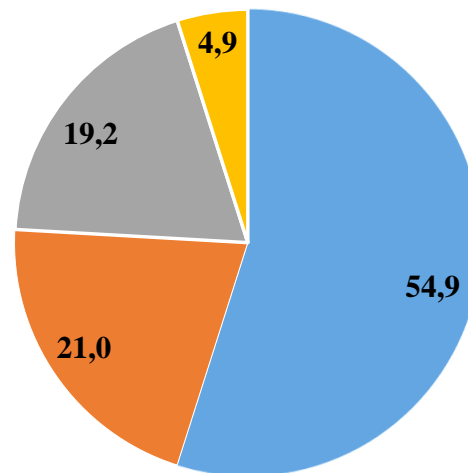
Успішність студентів на кінець тижня підсумкового контролю, %

**1 курс**



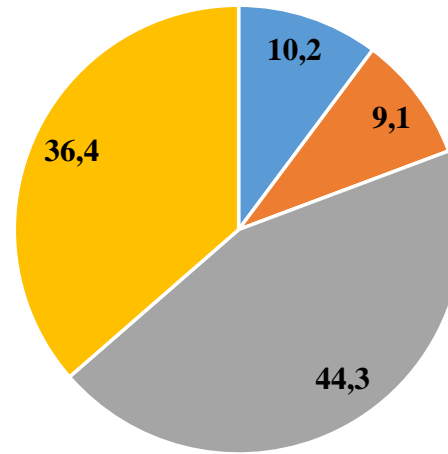
■ **Відмінно** (100 - 90)   ■ **Добре** (89 - 75)   ■ **Задовільно** (74 - 60)   ■ **Незадовільно** (59 - 0)

**2 курс**



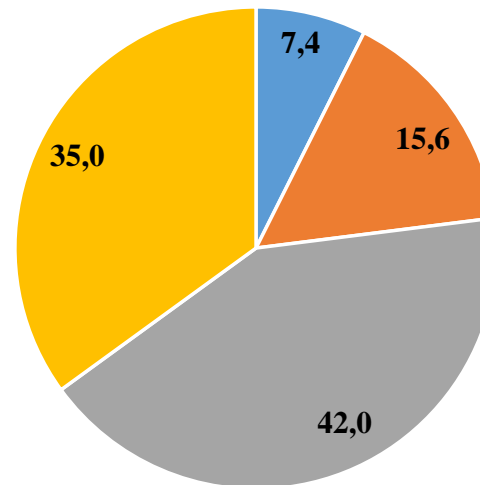
■ **Відмінно** (100 - 90)   ■ **Добре** (89 - 75)   ■ **Задовільно** (74 - 60)   ■ **Незадовільно** (59 - 0)

**3 курс**



■ **Відмінно** (100 - 90)   ■ **Добре** (89 - 75)   ■ **Задовільно** (74 - 60)   ■ **Незадовільно** (59 - 0)

**4 курс**

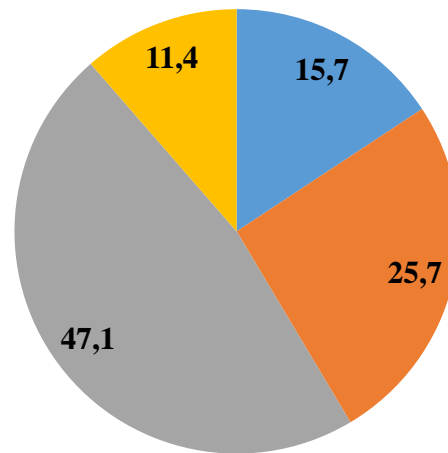


■ **Відмінно** (100 - 90)   ■ **Добре** (89 - 75)   ■ **Задовільно** (74 - 60)   ■ **Незадовільно** (59 - 0)

*Освітня програма "Біомедична інженерія"*

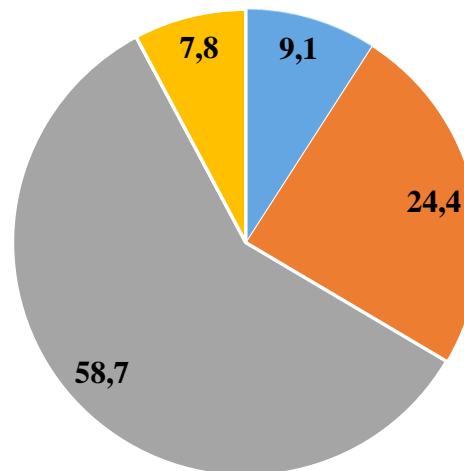
Успішність студентів на кінець тижня підсумкового контролю, %

**1 курс**



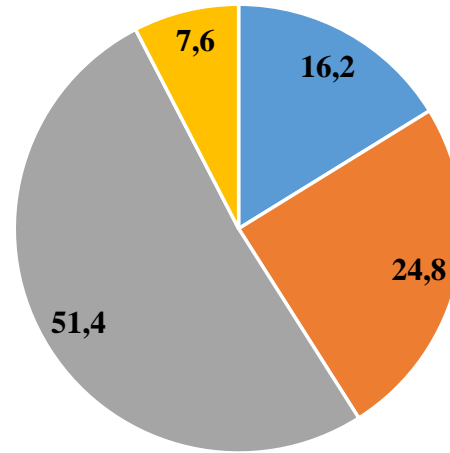
■ **Відмінно** (100 - 90)   ■ **Добре** (89 - 75)   ■ **Задовільно** (74 - 60)   ■ **Незадовільно** (59 - 0)

**2 курс**



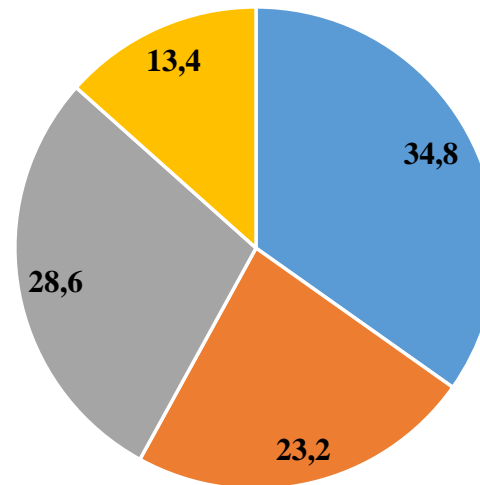
■ **Відмінно** (100 - 90)   ■ **Добре** (89 - 75)   ■ **Задовільно** (74 - 60)   ■ **Незадовільно** (59 - 0)

**3 курс**



■ **Відмінно** (100 - 90)    ■ **Добре** (89 - 75)    ■ **Задовільно** (74 - 60)    ■ **Незадовільно** (59 - 0)

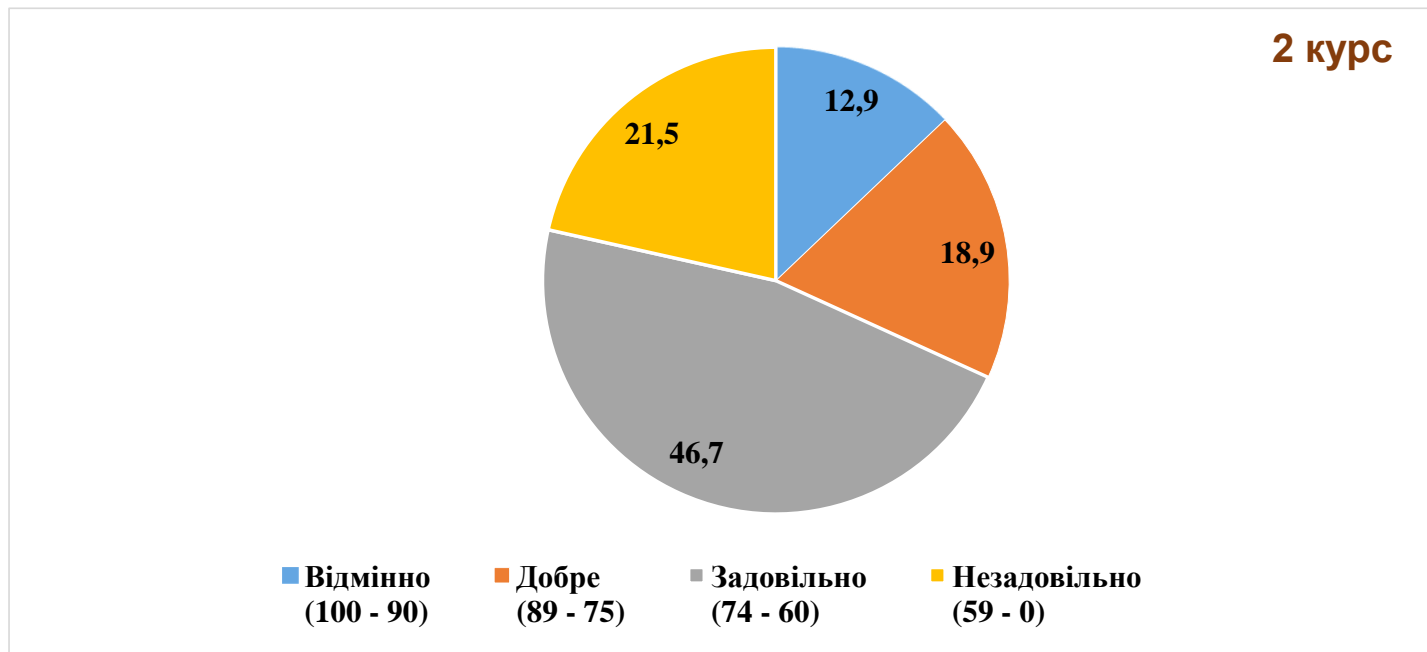
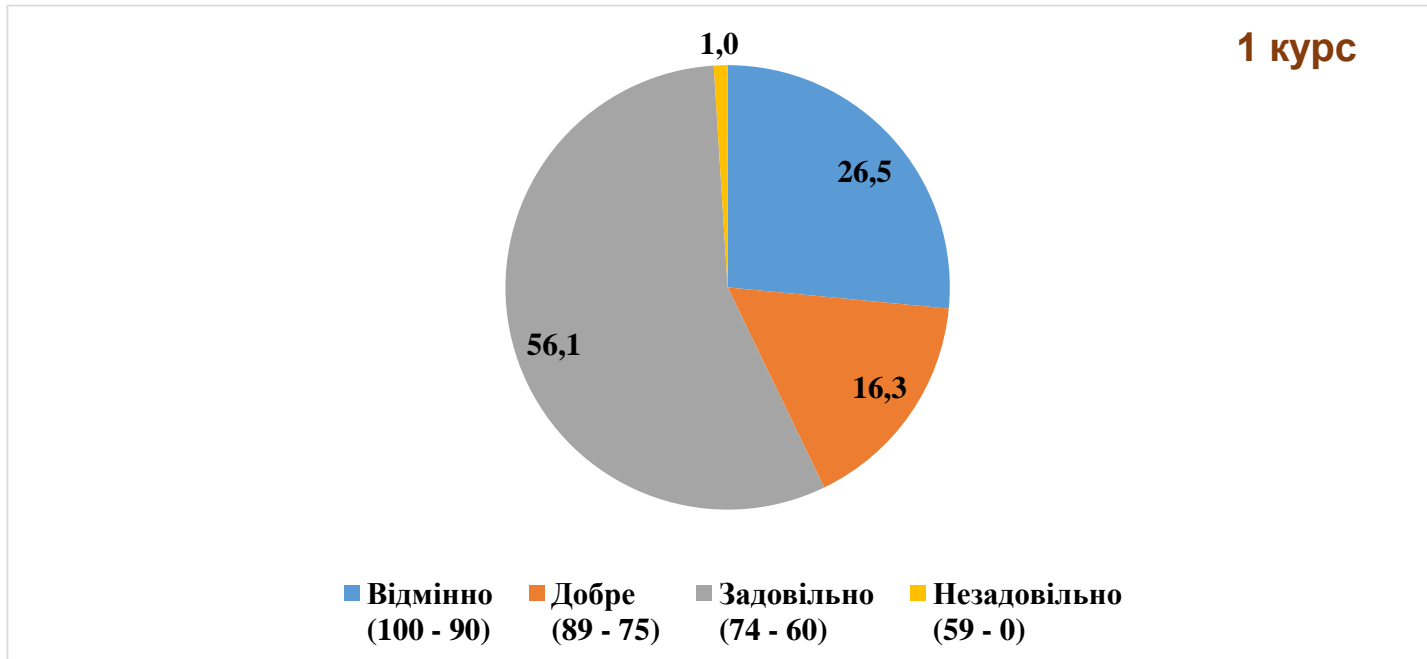
**4 курс**



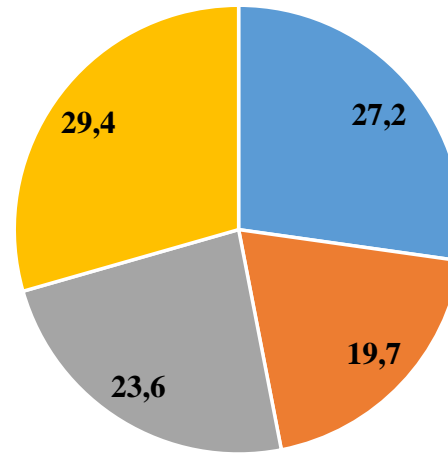
■ **Відмінно** (100 - 90)    ■ **Добре** (89 - 75)    ■ **Задовільно** (74 - 60)    ■ **Незадовільно** (59 - 0)

*Освітня програма "Інжиніринг і програмування інфокомунікаційних систем"*

Успішність студентів на кінець тижня підсумкового контролю, %

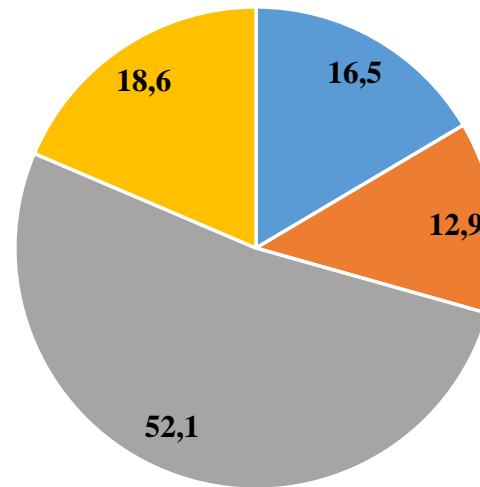


### 3 курс



■ **Відмінно** (100 - 90)    ■ **Добре** (89 - 75)    ■ **Задовільно** (74 - 60)    ■ **Незадовільно** (59 - 0)

### 4 курс

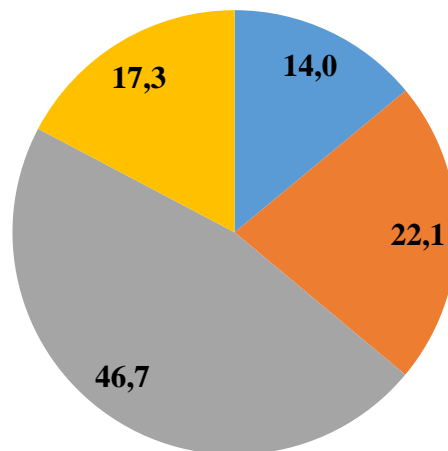


■ **Відмінно** (100 - 90)    ■ **Добре** (89 - 75)    ■ **Задовільно** (74 - 60)    ■ **Незадовільно** (59 - 0)

*Освітня програма "Радіоелектронні пристрої, системи та комплекси"*

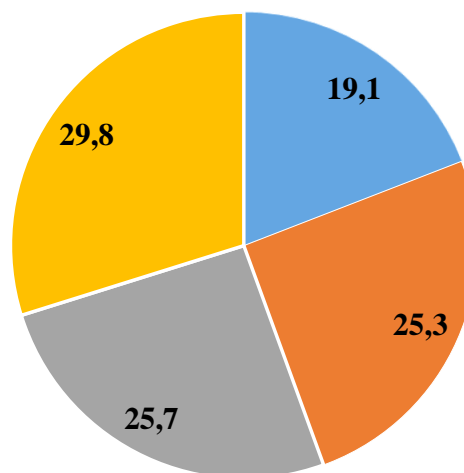
Успішність студентів на кінець тижня підсумкового контролю, %

**1 курс**



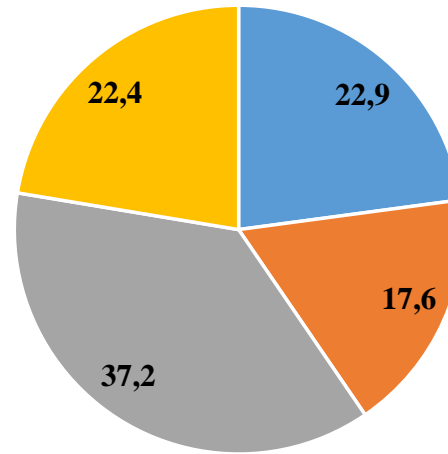
■ **Відмінно** (100 - 90)   ■ **Добре** (89 - 75)   ■ **Задовільно** (74 - 60)   ■ **Незадовільно** (59 - 0)

**2 курс**



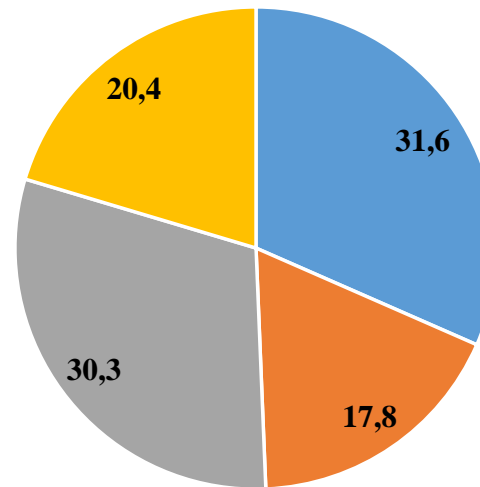
■ **Відмінно** (100 - 90)   ■ **Добре** (89 - 75)   ■ **Задовільно** (74 - 60)   ■ **Незадовільно** (59 - 0)

**3 курс**



■ **Відмінно** (100 - 90)   ■ **Добре** (89 - 75)   ■ **Задовільно** (74 - 60)   ■ **Незадовільно** (59 - 0)

**4 курс**



■ **Відмінно** (100 - 90)   ■ **Добре** (89 - 75)   ■ **Задовільно** (74 - 60)   ■ **Незадовільно** (59 - 0)