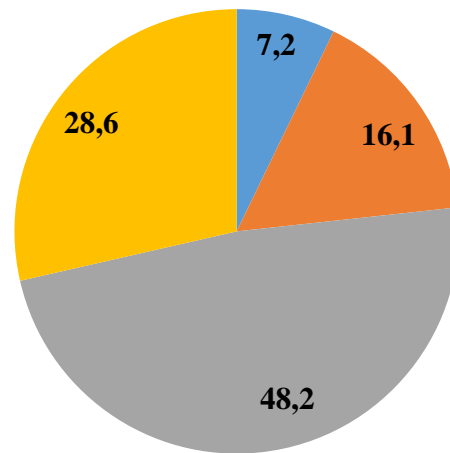


*Освітня програма "Космічний моніторинг Землі"*

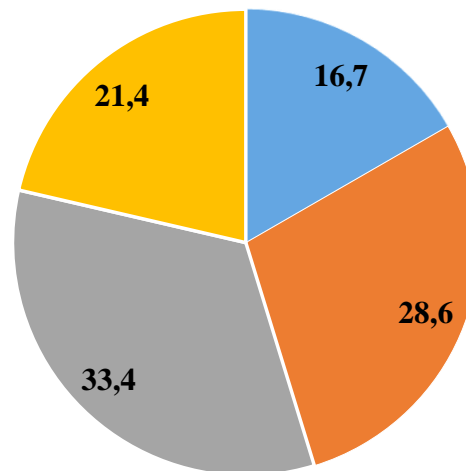
Успішність студентів на кінець тижня підсумкового контролю, %

**1 курс**



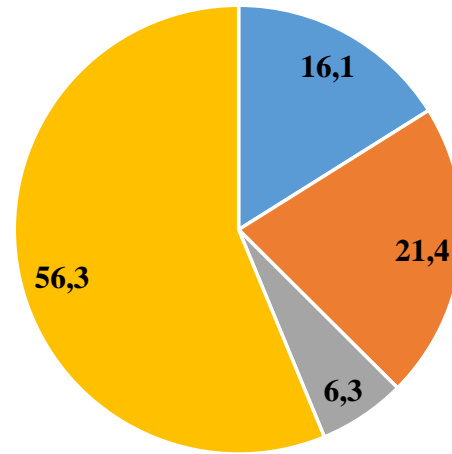
■ **Відмінно** (100 - 90)   ■ **Добре** (89 - 75)   ■ **Задовільно** (74 - 60)   ■ **Незадовільно** (59 - 0)

**2 курс**



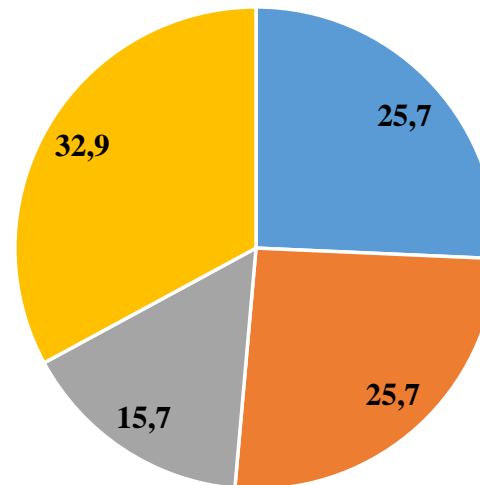
■ **Відмінно** (100 - 90)   ■ **Добре** (89 - 75)   ■ **Задовільно** (74 - 60)   ■ **Незадовільно** (59 - 0)

**3 курс**



■ **Відмінно** (100 - 90)    ■ **Добре** (89 - 75)    ■ **Задовільно** (74 - 60)    ■ **Незадовільно** (59 - 0)

**4 курс**

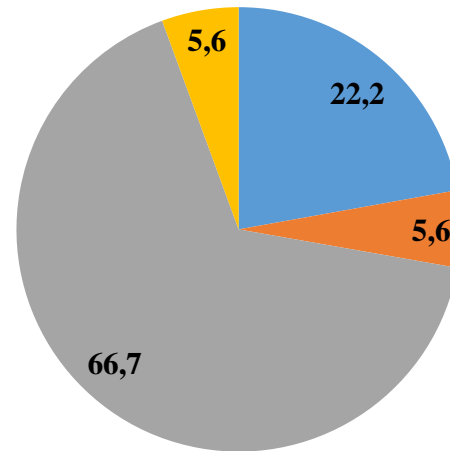


■ **Відмінно** (100 - 90)    ■ **Добре** (89 - 75)    ■ **Задовільно** (74 - 60)    ■ **Незадовільно** (59 - 0)

*Освітня програма "Системний аналіз і управління"*

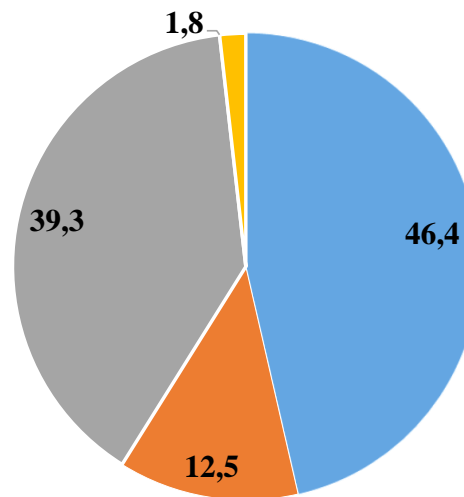
Успішність студентів на кінець тижня підсумкового контролю, %

**1 курс**



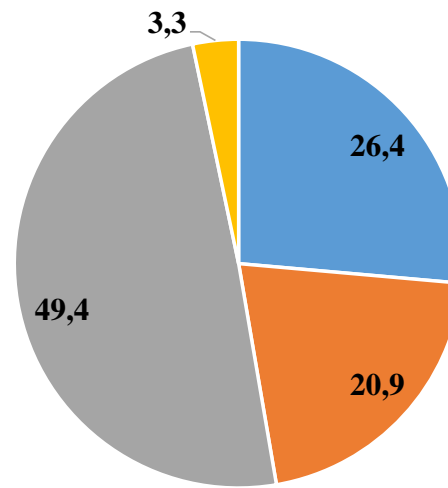
■ **Відмінно** (100 - 90)   ■ **Добре** (89 - 75)   ■ **Задовільно** (74 - 60)   ■ **Незадовільно** (59 - 0)

**2 курс**



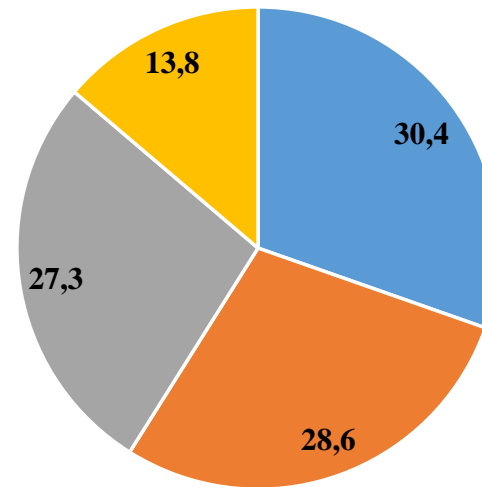
■ **Відмінно** (100 - 90)   ■ **Добре** (89 - 75)   ■ **Задовільно** (74 - 60)   ■ **Незадовільно** (59 - 0)

**3 курс**



■ **Відмінно** (100 - 90)    ■ **Добре** (89 - 75)    ■ **Задовільно** (74 - 60)    ■ **Незадовільно** (59 - 0)

**4 курс**

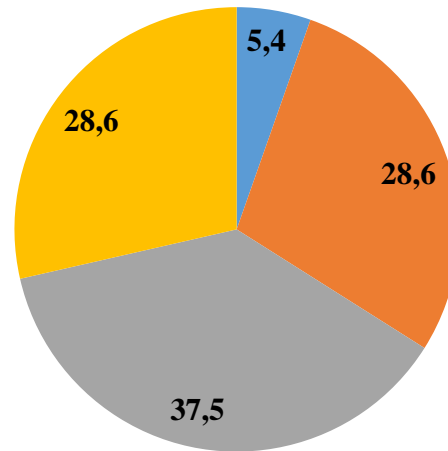


■ **Відмінно** (100 - 90)    ■ **Добре** (89 - 75)    ■ **Задовільно** (74 - 60)    ■ **Незадовільно** (59 - 0)

*Освітня програма "Комп'ютерний дизайн та 3D моделювання"*

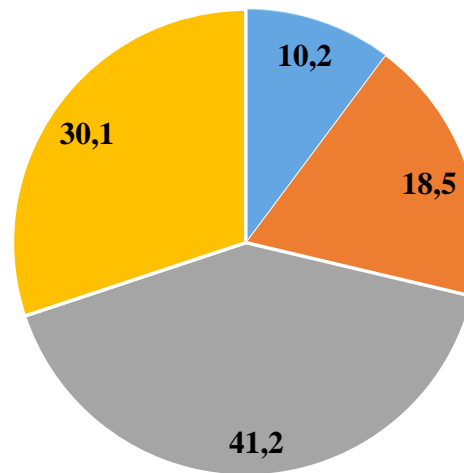
Успішність студентів на кінець тижня підсумкового контролю, %

**1 курс**



■ Відмінно (100 - 90) ■ Добре (89 - 75) ■ Задовільно (74 - 60) ■ Незадовільно (59 - 0)

**2 курс**

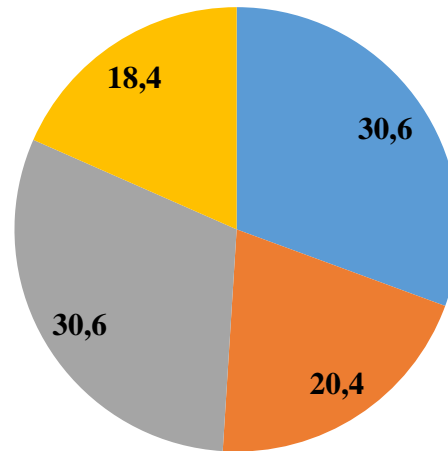


■ Відмінно (100 - 90) ■ Добре (89 - 75) ■ Задовільно (74 - 60) ■ Незадовільно (59 - 0)

*Освітня програма "Ракетно-космічна техніка"*

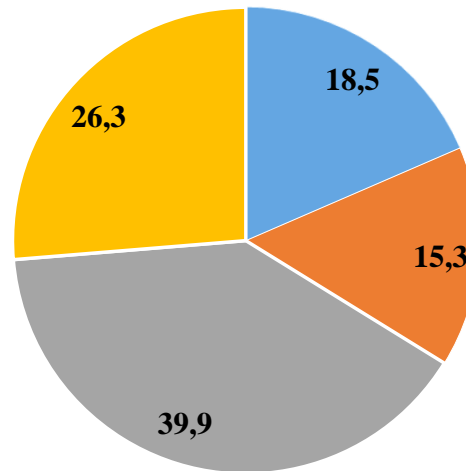
Успішність студентів на кінець тижня підсумкового контролю, %

**1 курс**



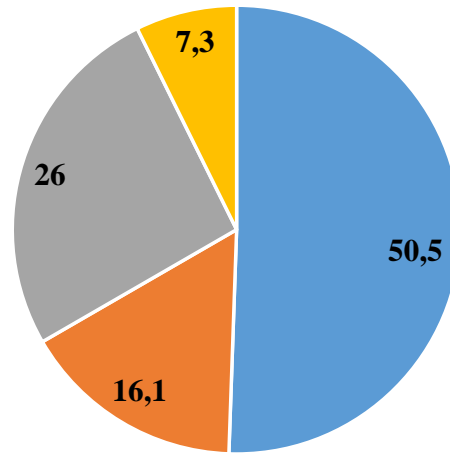
■ **Відмінно** (100 - 90)   ■ **Добре** (89 - 75)   ■ **Задовільно** (74 - 60)   ■ **Незадовільно** (59 - 0)

**2 курс**



■ **Відмінно** (100 - 90)   ■ **Добре** (89 - 75)   ■ **Задовільно** (74 - 60)   ■ **Незадовільно** (59 - 0)

**3 курс**

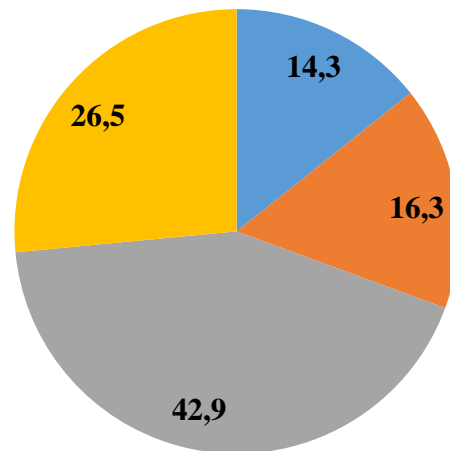


■ **Відмінно** (100 - 90)    ■ **Добре** (89 - 75)    ■ **Задовільно** (74 - 60)    ■ **Незадовільно** (59 - 0)

*Освітня програма "Нетрадиційні та відновлювані джерела енергії"*

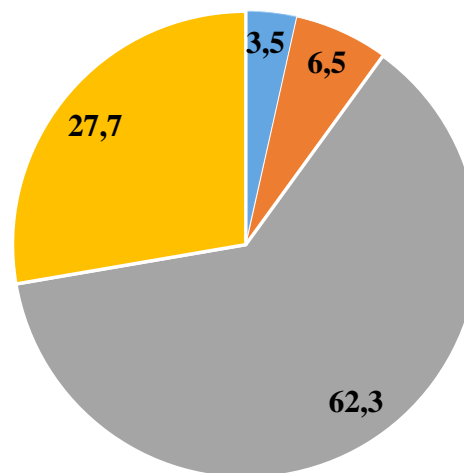
Успішність студентів на кінець тижня підсумкового контролю, %

**1 курс**



■ **Відмінно** (100 - 90)   ■ **Добре** (89 - 75)   ■ **Задовільно** (74 - 60)   ■ **Незадовільно** (59 - 0)

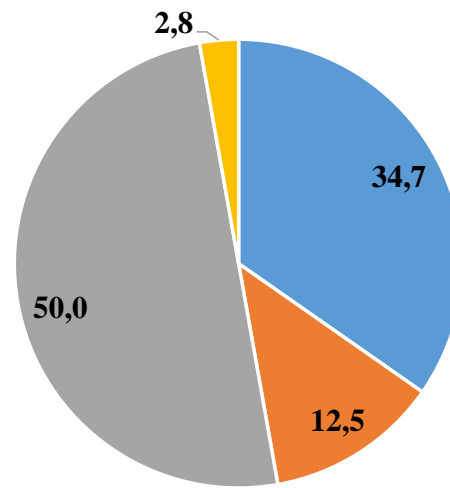
**2 курс**



■ **Відмінно** (100 - 90)   ■ **Добре** (89 - 75)   ■ **Задовільно** (74 - 60)   ■ **Незадовільно** (59 - 0)

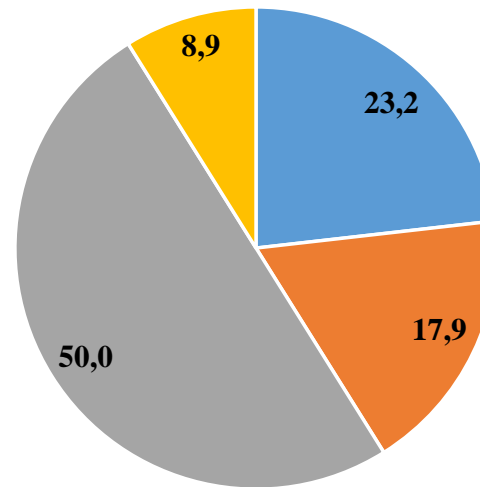


**3 курс**



■ **Відмінно** (100 - 90)    ■ **Добре** (89 - 75)    ■ **Задовільно** (74 - 60)    ■ **Незадовільно** (59 - 0)

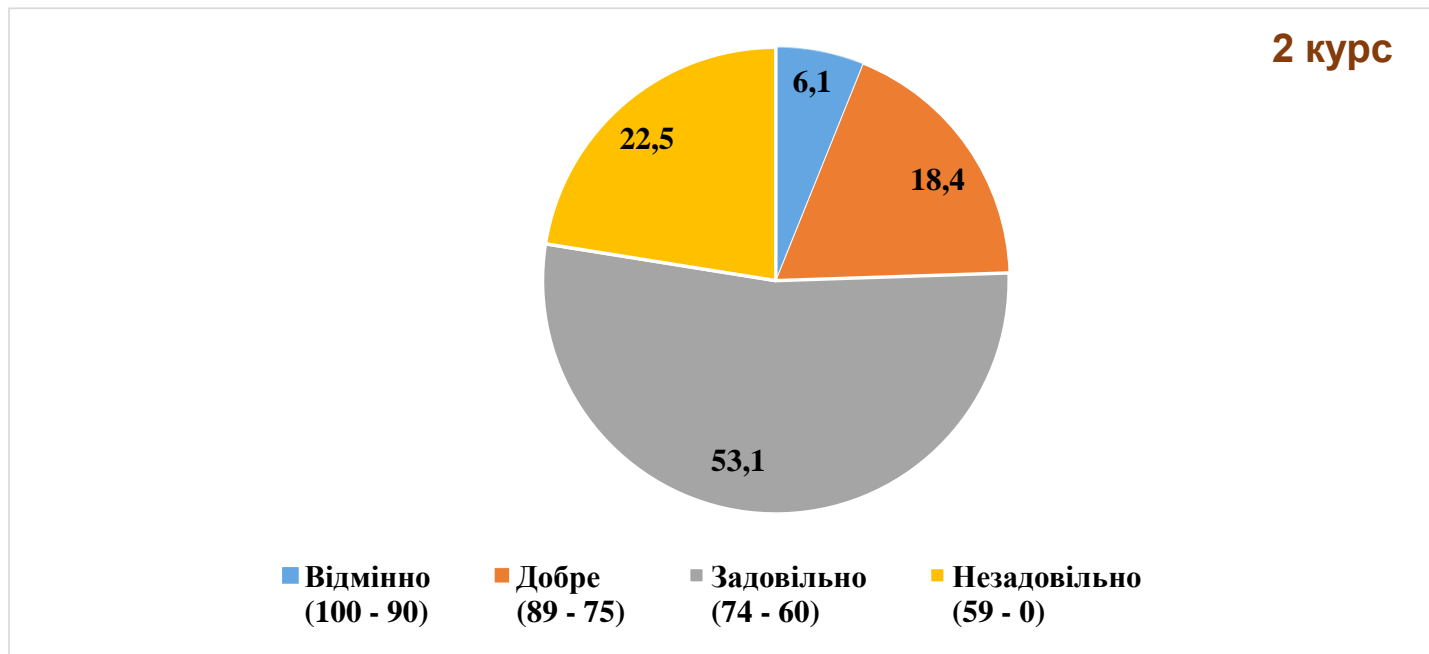
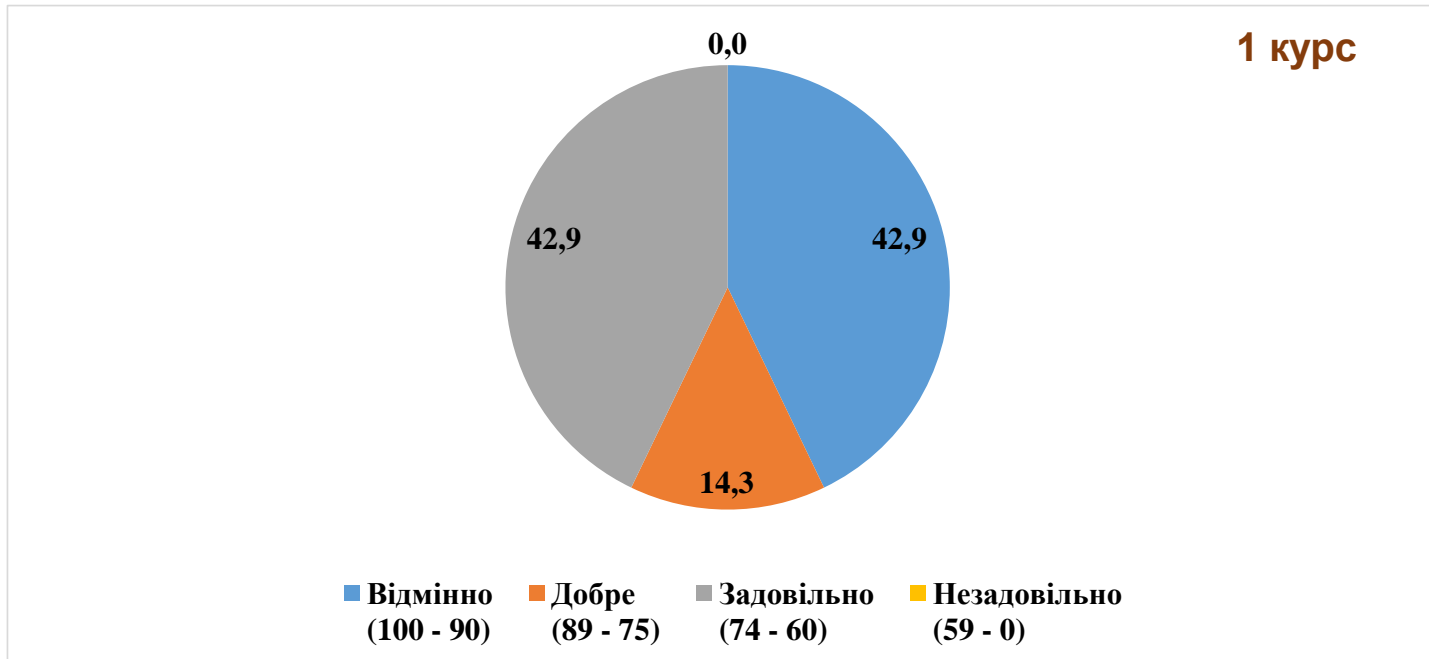
**4 курс**



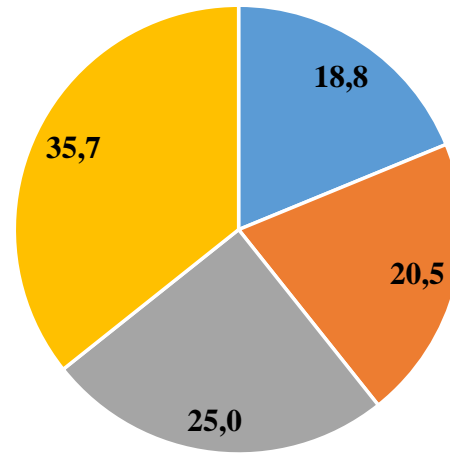
■ **Відмінно** (100 - 90)    ■ **Добре** (89 - 75)    ■ **Задовільно** (74 - 60)    ■ **Незадовільно** (59 - 0)

*Освітня програма "Геоінформаційні системи і технології"*

Успішність студентів на кінець тижня підсумкового контролю, %

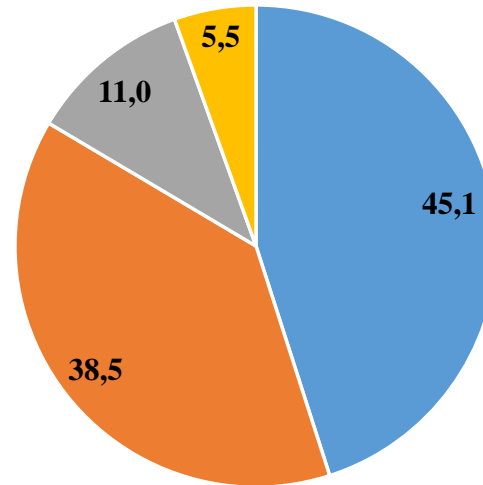


**3 курс**



■ **Відмінно** (100 - 90)    ■ **Добре** (89 - 75)    ■ **Задовільно** (74 - 60)    ■ **Незадовільно** (59 - 0)

**4 курс**



■ **Відмінно** (100 - 90)    ■ **Добре** (89 - 75)    ■ **Задовільно** (74 - 60)    ■ **Незадовільно** (59 - 0)