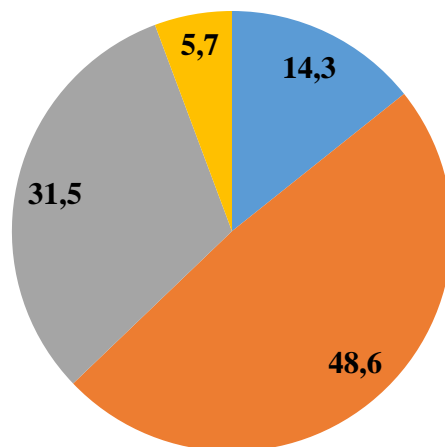


*Освітня програма "Екологія та охорона навколишнього середовища"*

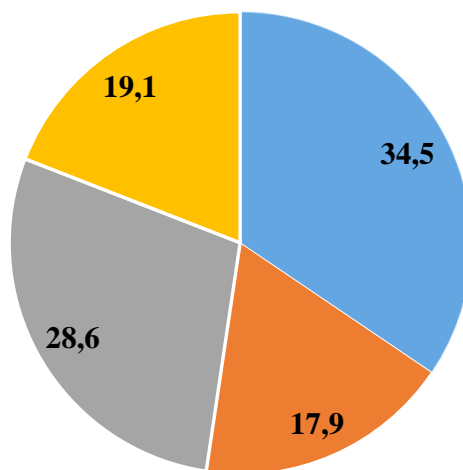
Успішність студентів на кінець тижня підсумкового контролю, %

**1 курс**



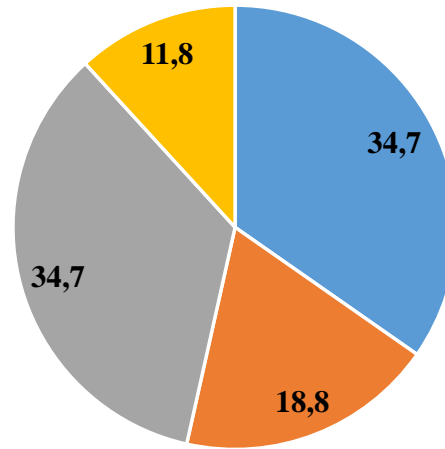
■ Відмінно (100 - 90) ■ Добре (89 - 75) ■ Задовільно (74 - 60) ■ Незадовільно (59 - 0)

**2 курс**



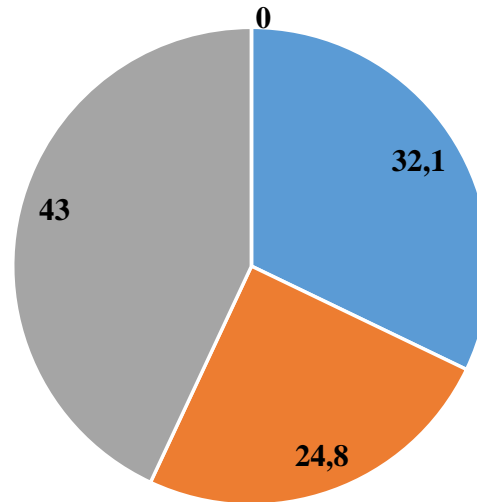
■ Відмінно (100 - 90) ■ Добре (89 - 75) ■ Задовільно (74 - 60) ■ Незадовільно (59 - 0)

**3 курс**



■ **Відмінно** (100 - 90)   ■ **Добре** (89 - 75)   ■ **Задовільно** (74 - 60)   ■ **Незадовільно** (59 - 0)

**4 курс**

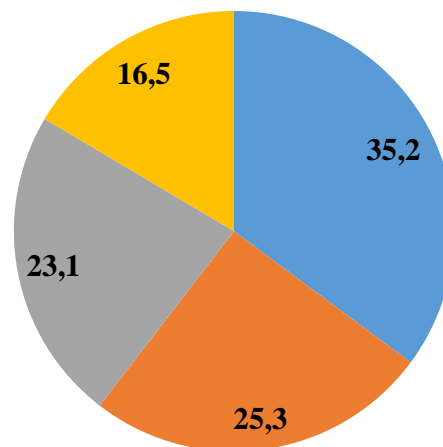


■ **Відмінно** (100 - 90)   ■ **Добре** (89 - 75)   ■ **Задовільно** (74 - 60)   ■ **Незадовільно** (59 - 0)

*Освітня програма "Інформаційні технології проектування"*

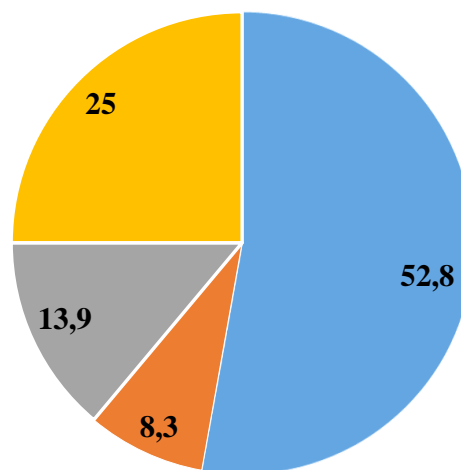
Успішність студентів на кінець тижня підсумкового контролю, %

**1 курс**



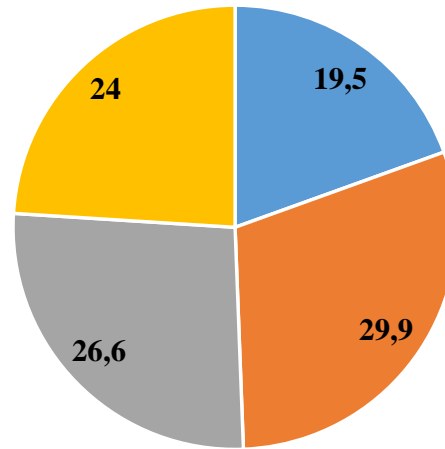
■ Відмінно (100 - 90) ■ Добре (89 - 75) ■ Задовільно (74 - 60) ■ Незадовільно (59 - 0)

**2 курс**



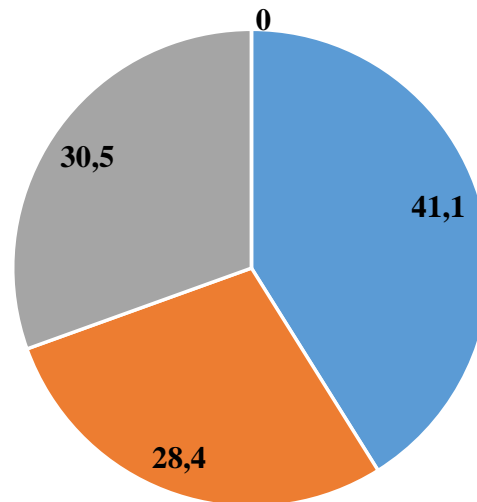
■ Відмінно (100 - 90) ■ Добре (89 - 75) ■ Задовільно (74 - 60) ■ Незадовільно (59 - 0)

**3 курс**



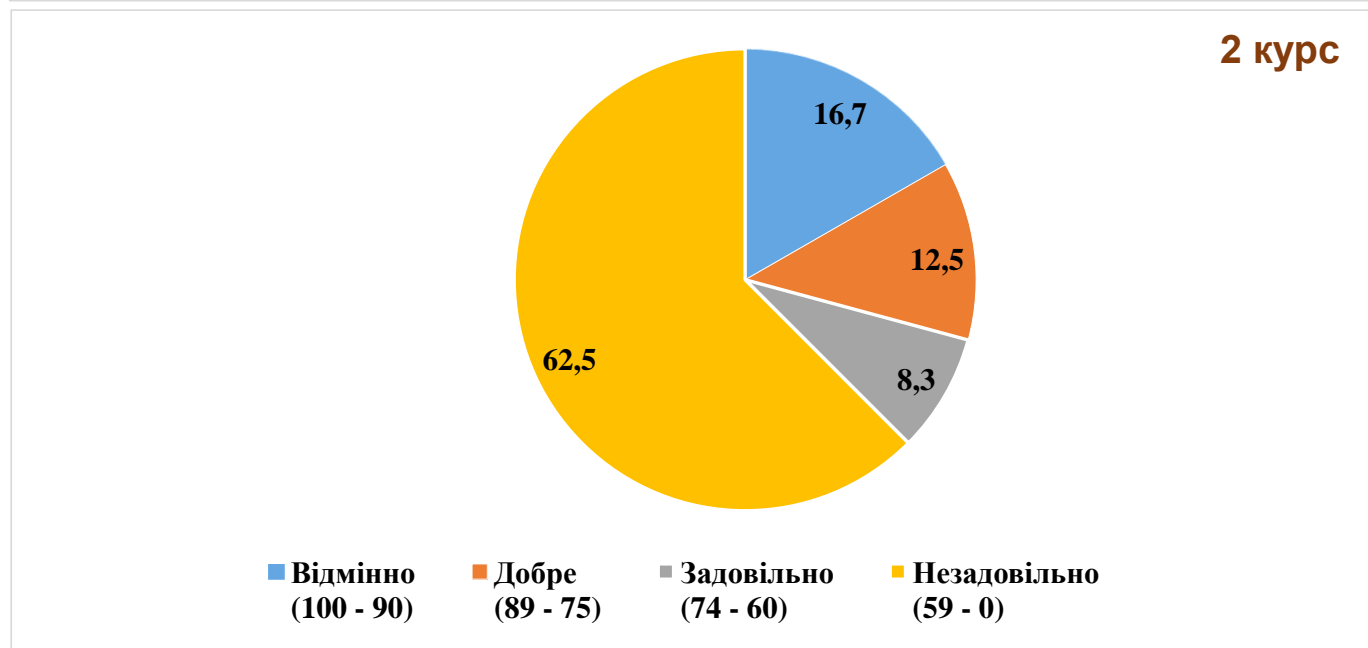
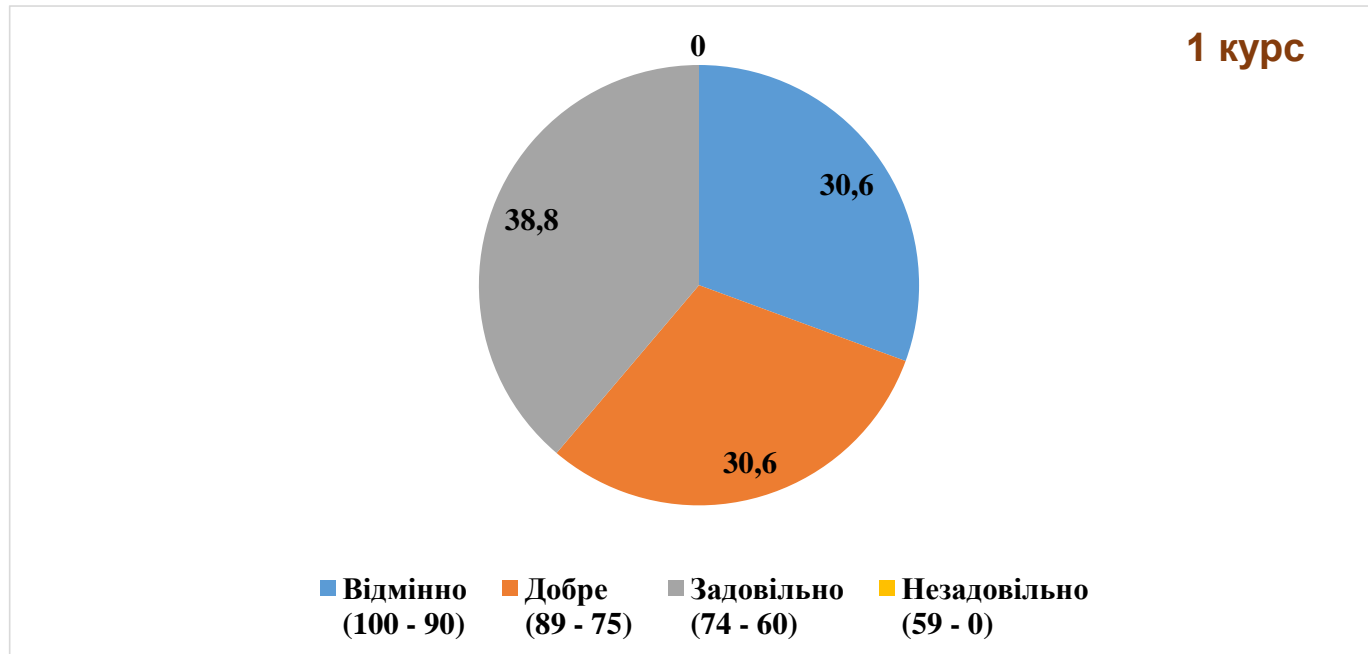
■ **Відмінно** (100 - 90)   ■ **Добре** (89 - 75)   ■ **Задовільно** (74 - 60)   ■ **Незадовільно** (59 - 0)

**4 курс**

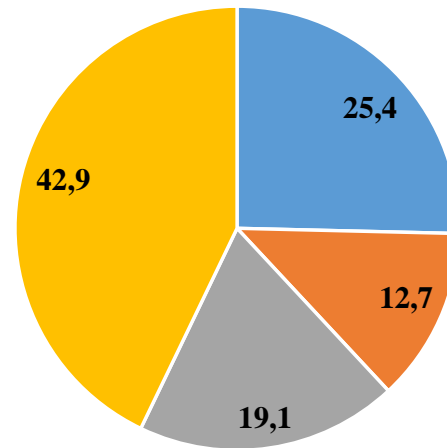


■ **Відмінно** (100 - 90)   ■ **Добре** (89 - 75)   ■ **Задовільно** (74 - 60)   ■ **Незадовільно** (59 - 0)

Успішність студентів на кінець тижня підсумкового контролю, %

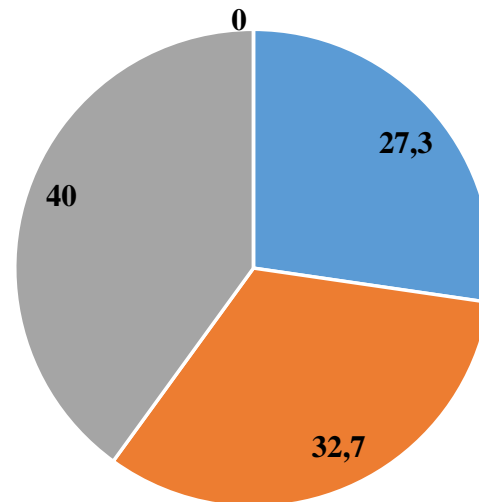


**3 курс**



■ **Відмінно** (100 - 90)   ■ **Добре** (89 - 75)   ■ **Задовільно** (74 - 60)   ■ **Незадовільно** (59 - 0)

**4 курс**

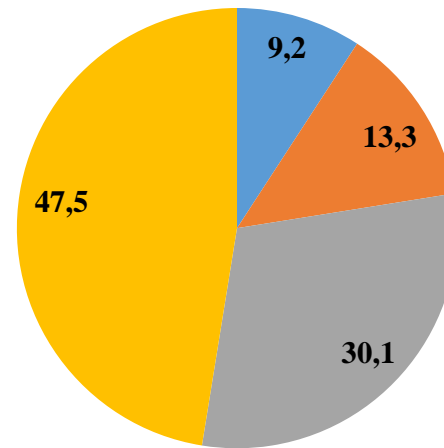


■ **Відмінно** (100 - 90)   ■ **Добре** (89 - 75)   ■ **Задовільно** (74 - 60)   ■ **Незадовільно** (59 - 0)

*Освітня програма "Інтелектуальні безпілотні транспортні засоби"*

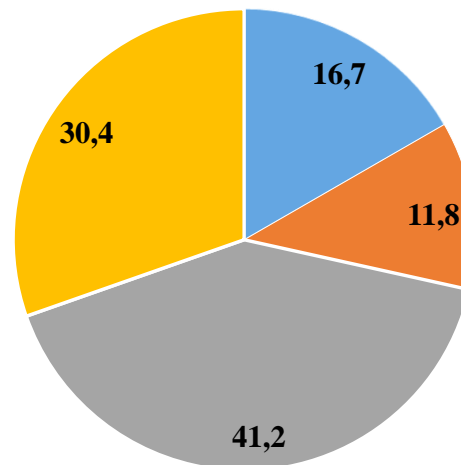
Успішність студентів на кінець тижня підсумкового контролю, %

**1 курс**



■ Відмінно (100 - 90) ■ Добре (89 - 75) ■ Задовільно (74 - 60) ■ Незадовільно (59 - 0)

**2 курс**



■ Відмінно (100 - 90) ■ Добре (89 - 75) ■ Задовільно (74 - 60) ■ Незадовільно (59 - 0)

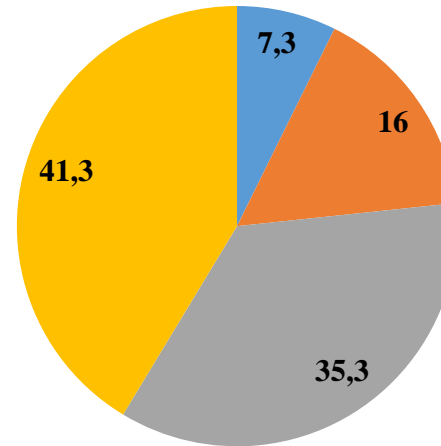




*Освітня програма "Проектування, виробництво та сертифікація авіаційної техніки"*

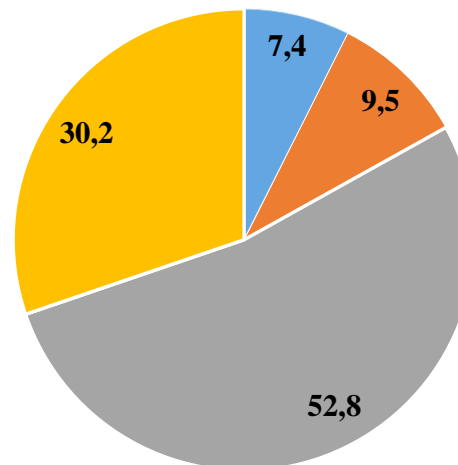
Успішність студентів на кінець тижня підсумкового контролю, %

**1 курс**



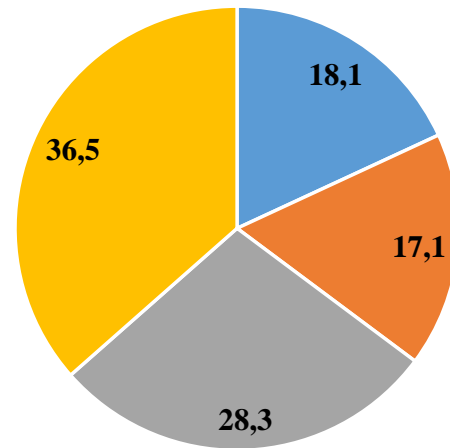
■ Відмінно (100 - 90) ■ Добре (89 - 75) ■ Задовільно (74 - 60) ■ Незадовільно (59 - 0)

**2 курс**



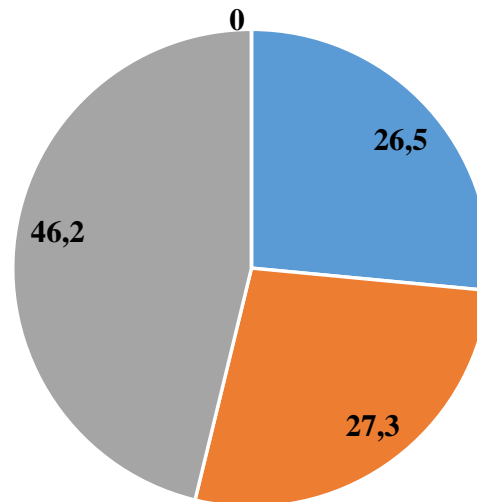
■ Відмінно (100 - 90) ■ Добре (89 - 75) ■ Задовільно (74 - 60) ■ Незадовільно (59 - 0)

**3 курс**



■ **Відмінно** (100 - 90)   ■ **Добре** (89 - 75)   ■ **Задовільно** (74 - 60)   ■ **Незадовільно** (59 - 0)

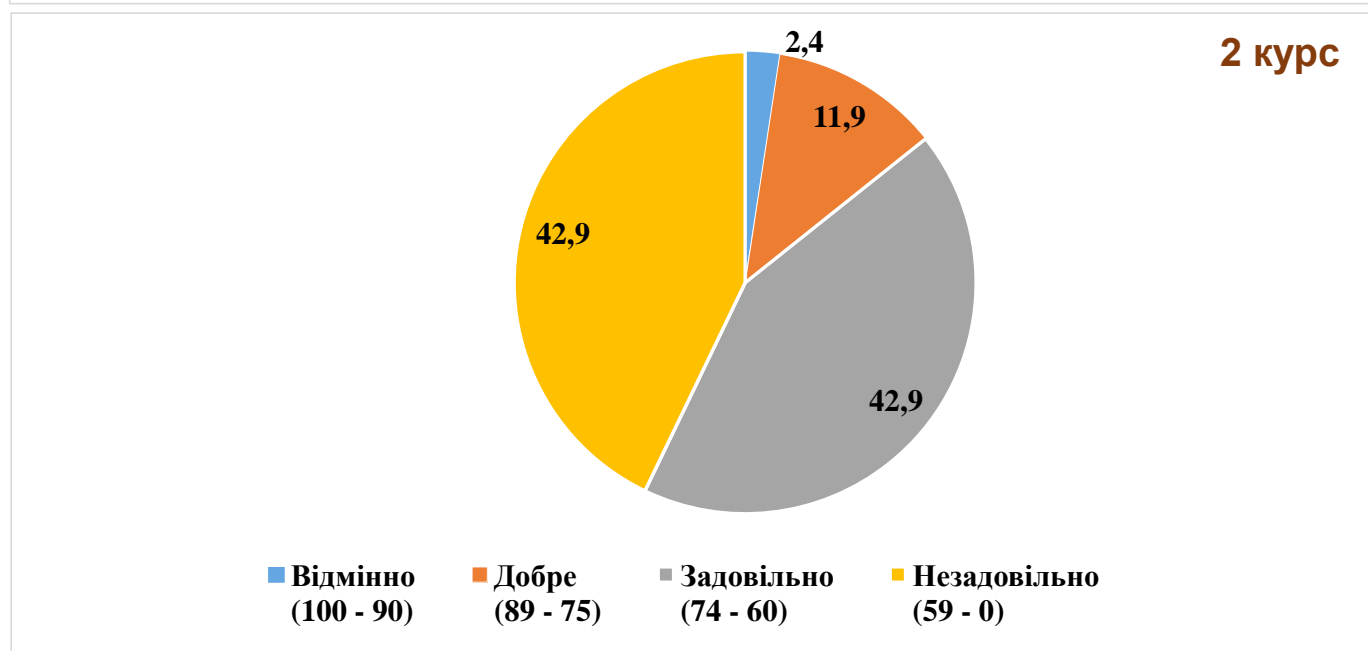
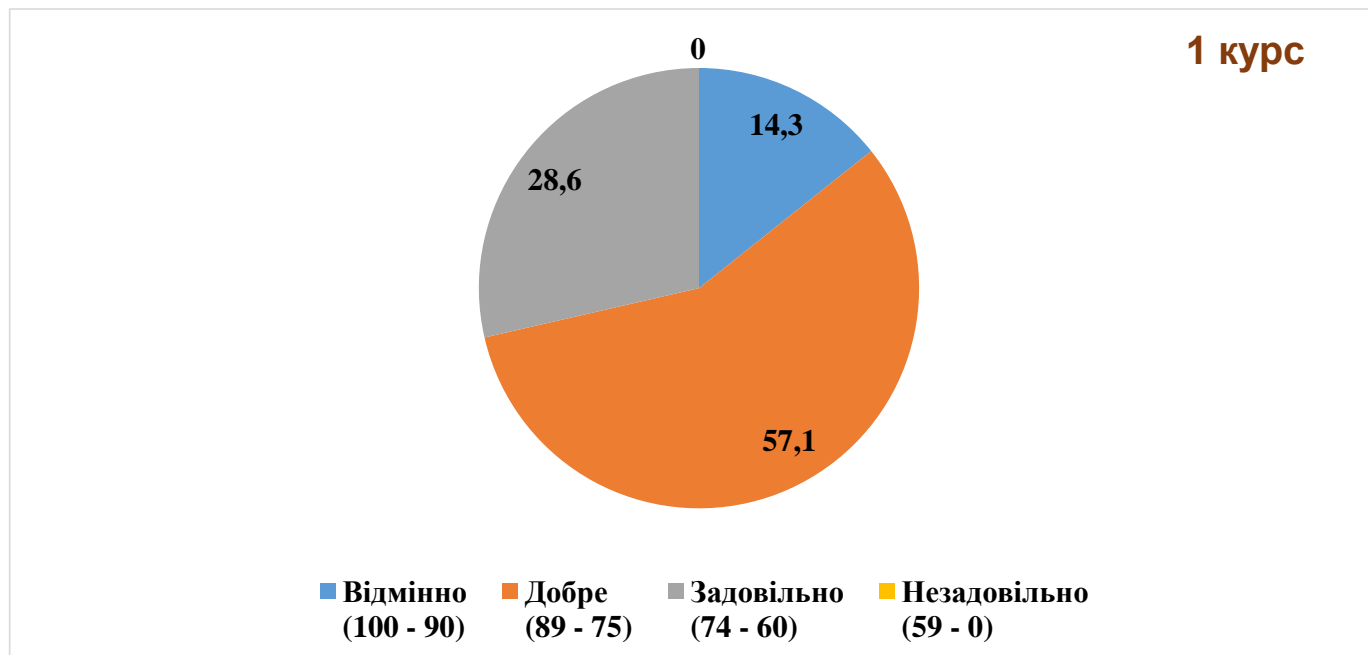
**4 курс**



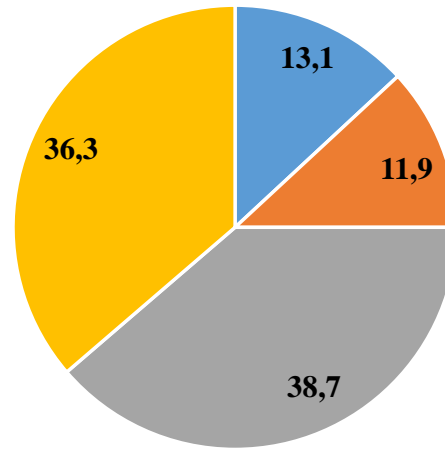
■ **Відмінно** (100 - 90)   ■ **Добре** (89 - 75)   ■ **Задовільно** (74 - 60)   ■ **Незадовільно** (59 - 0)

*Освітня програма "Технічне обслуговування та ремонт повітряних суден і авіадвигунів"*

Успішність студентів на кінець тижня підсумкового контролю, %

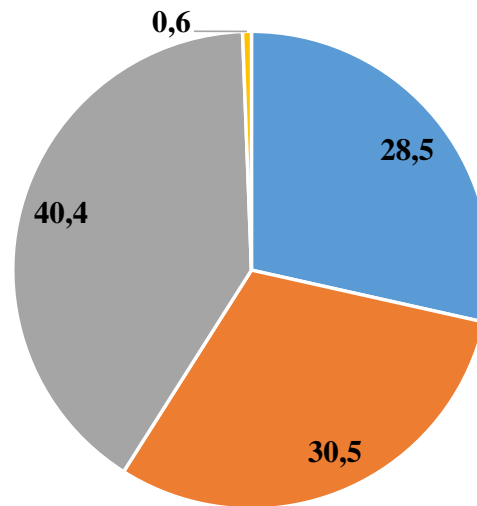


**3 курс**



■ **Відмінно** (100 - 90)   ■ **Добре** (89 - 75)   ■ **Задовільно** (74 - 60)   ■ **Незадовільно** (59 - 0)

**4 курс**

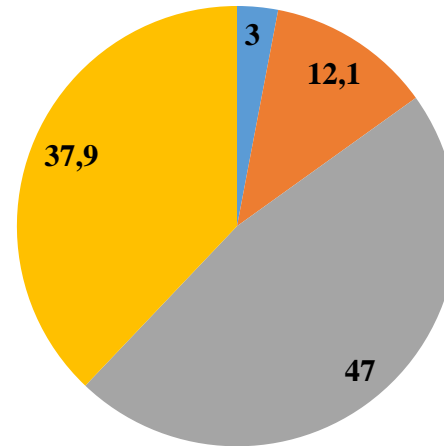


■ **Відмінно** (100 - 90)   ■ **Добре** (89 - 75)   ■ **Задовільно** (74 - 60)   ■ **Незадовільно** (59 - 0)

*Освітня програма "Автомобілі та автомобільне господарство"*

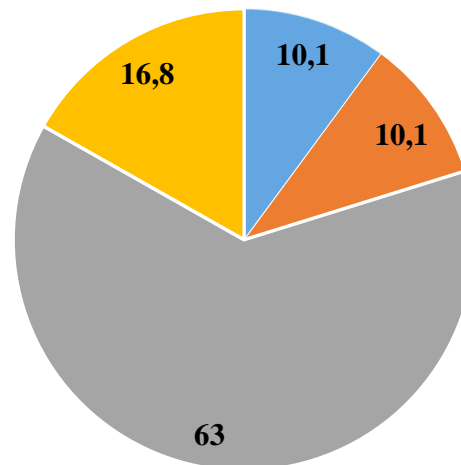
Успішність студентів на кінець тижня підсумкового контролю, %

**1 курс**



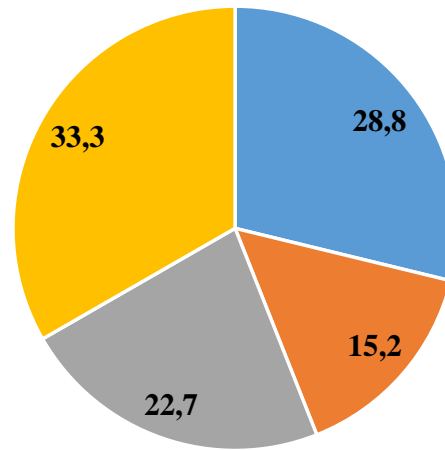
■ Відмінно (100 - 90) ■ Добре (89 - 75) ■ Задовільно (74 - 60) ■ Незадовільно (59 - 0)

**2 курс**



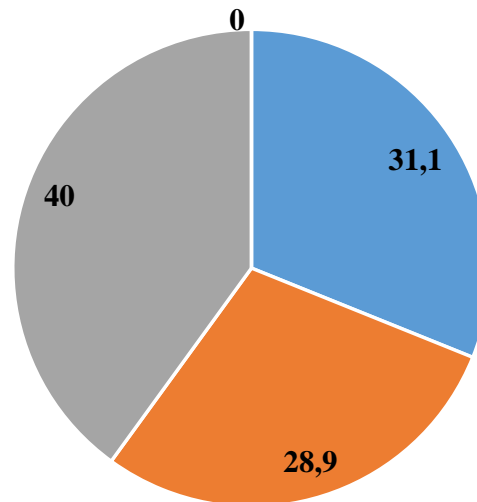
■ Відмінно (100 - 90) ■ Добре (89 - 75) ■ Задовільно (74 - 60) ■ Незадовільно (59 - 0)

**3 курс**



■ **Відмінно** (100 - 90)   ■ **Добре** (89 - 75)   ■ **Задовільно** (74 - 60)   ■ **Незадовільно** (59 - 0)

**4 курс**



■ **Відмінно** (100 - 90)   ■ **Добре** (89 - 75)   ■ **Задовільно** (74 - 60)   ■ **Незадовільно** (59 - 0)