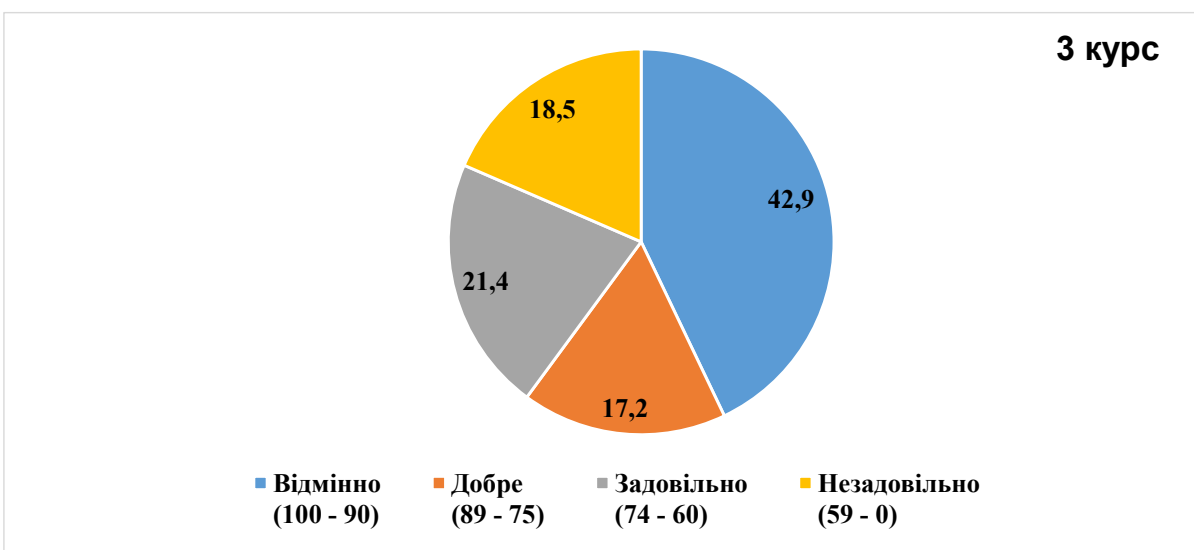
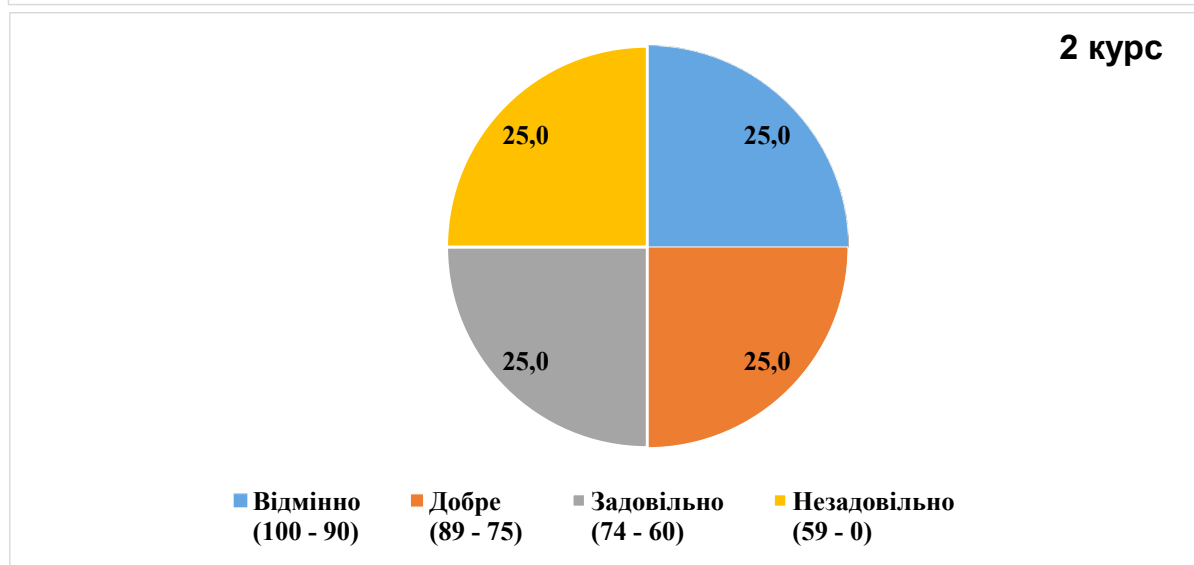
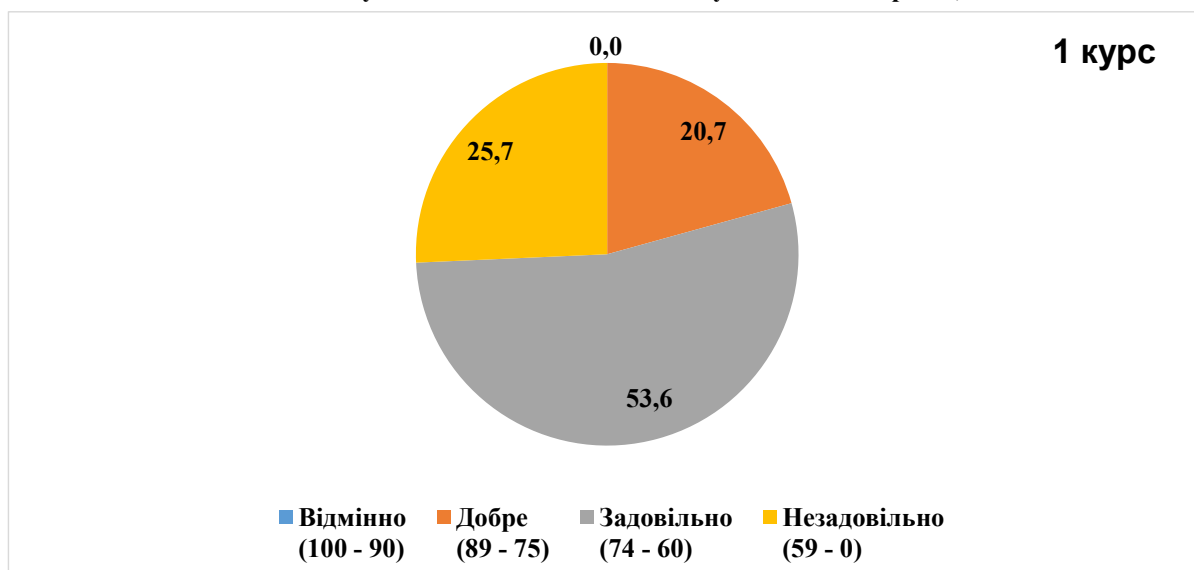
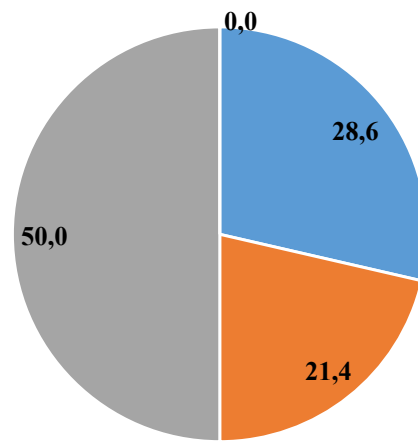


Освітня програма "Обчислювальний інтелект"

Успішність студентів на кінець тижня підсумкового контролю, %



4 курс



■ **Відмінно**
(100 - 90)

■ **Добре**
(89 - 75)

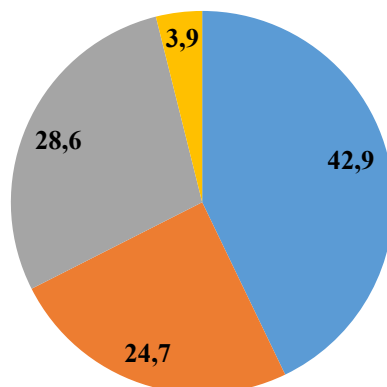
■ **Задовільно**
(74 - 60)

■ **Незадовільно**
(59 - 0)

Освітня програма "Інтелектуальні системи та технології"

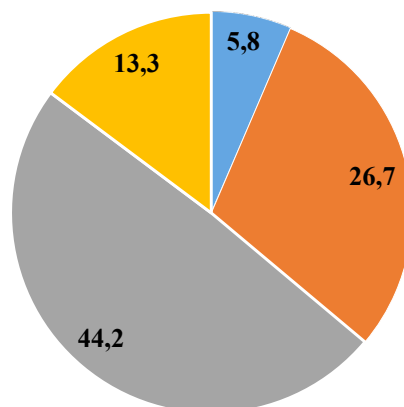
Успішність студентів на кінець тижня підсумкового контролю, %

1 курс



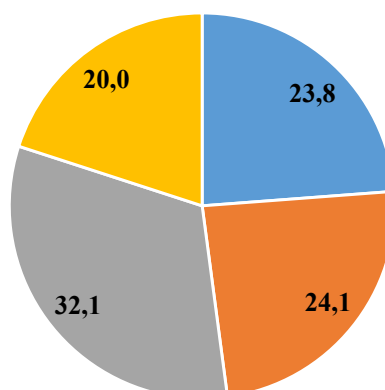
■ Відмінно (100 - 90) ■ Добре (89 - 75) ■ Задовільно (74 - 60) ■ Незадовільно (59 - 0)

2 курс



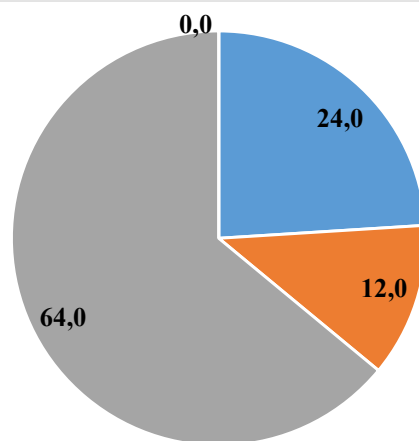
■ Відмінно (100 - 90) ■ Добре (89 - 75) ■ Задовільно (74 - 60) ■ Незадовільно (59 - 0)

3 курс



■ Відмінно (100 - 90) ■ Добре (89 - 75) ■ Задовільно (74 - 60) ■ Незадовільно (59 - 0)

4 курс

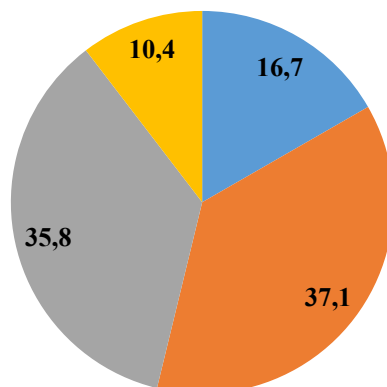


■ **Відмінно** (100 - 90) ■ **Добре** (89 - 75) ■ **Задовільно** (74 - 60) ■ **Незадовільно** (59 - 0)

Освітня програма "Комп'ютеризація обробки інформації та управління"

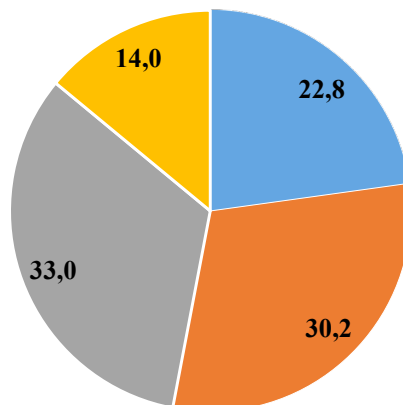
Успішність студентів на кінець тижня підсумкового контролю, %

1 курс



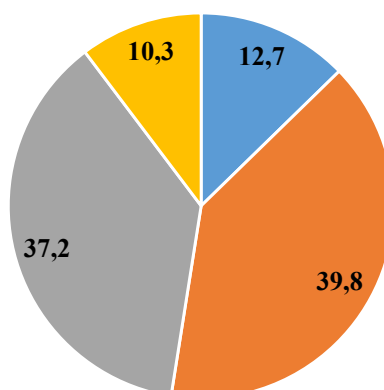
■ Відмінно (100 - 90) ■ Добре (89 - 75) ■ Задовільно (74 - 60) ■ Незадовільно (59 - 0)

2 курс



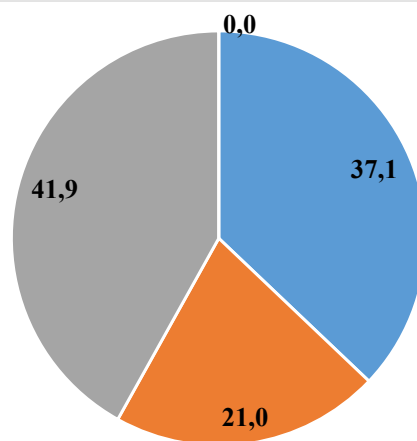
■ Відмінно (100 - 90) ■ Добре (89 - 75) ■ Задовільно (74 - 60) ■ Незадовільно (59 - 0)

3 курс



■ Відмінно (100 - 90) ■ Добре (89 - 75) ■ Задовільно (74 - 60) ■ Незадовільно (59 - 0)

4 курс



■ Відмінно
(100 - 90)

■ Добре
(89 - 75)

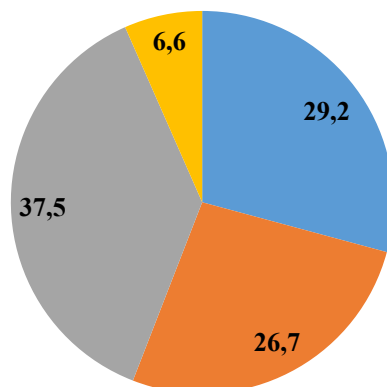
■ Задовільно
(74 - 60)

■ Незадовільно
(59 - 0)

Освітня програма "Розподілені інформаційні системи"

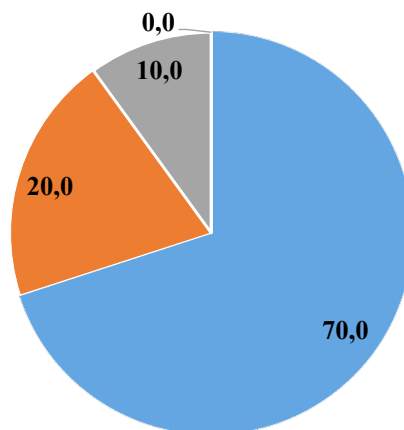
Успішність студентів на кінець тижня підсумкового контролю, %

1 курс



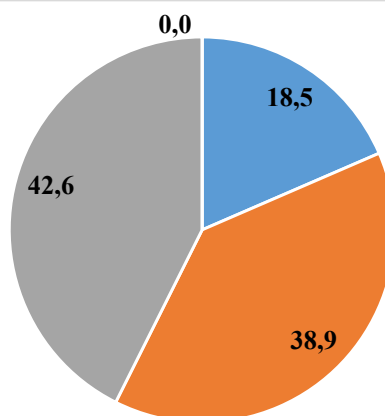
■ Відмінно (100 - 90) ■ Добре (89 - 75) ■ Задовільно (74 - 60) ■ Незадовільно (59 - 0)

2 курс



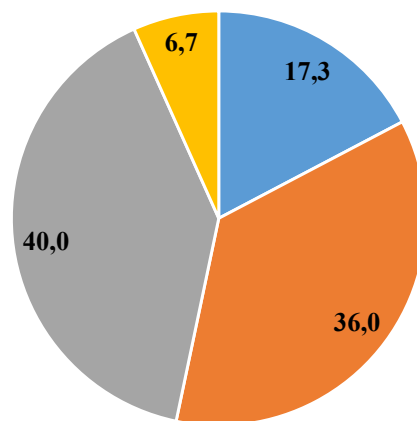
■ Відмінно (100 - 90) ■ Добре (89 - 75) ■ Задовільно (74 - 60) ■ Незадовільно (59 - 0)

3 курс



■ Відмінно (100 - 90) ■ Добре (89 - 75) ■ Задовільно (74 - 60) ■ Незадовільно (59 - 0)

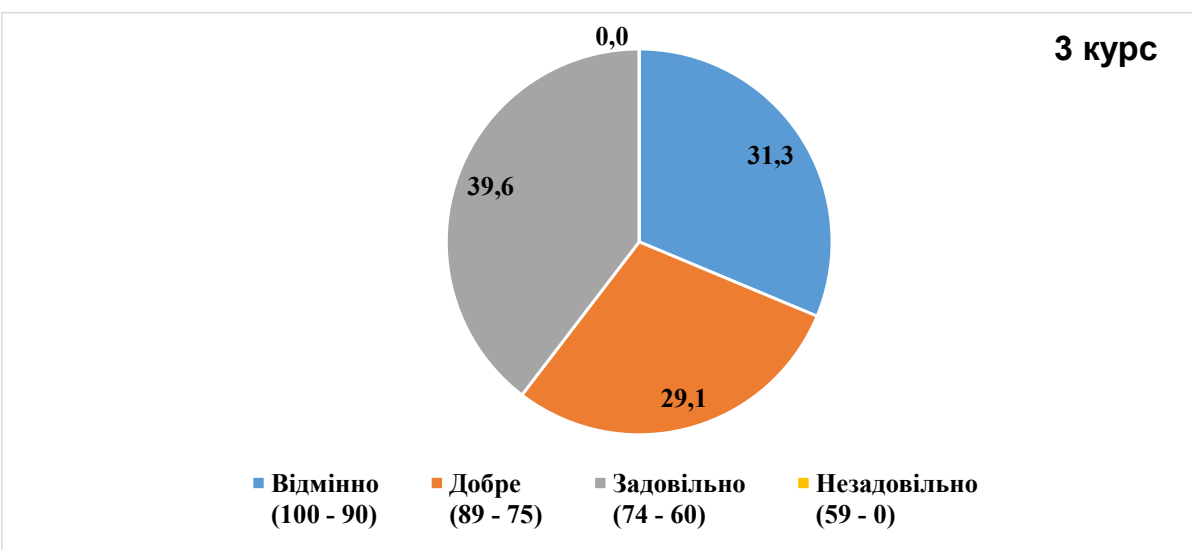
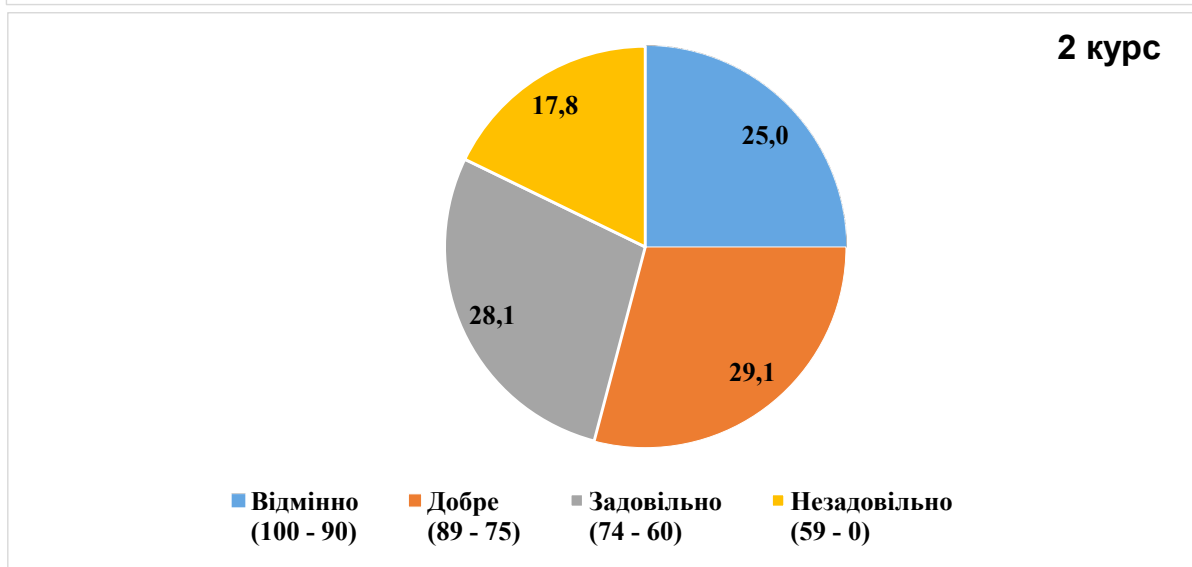
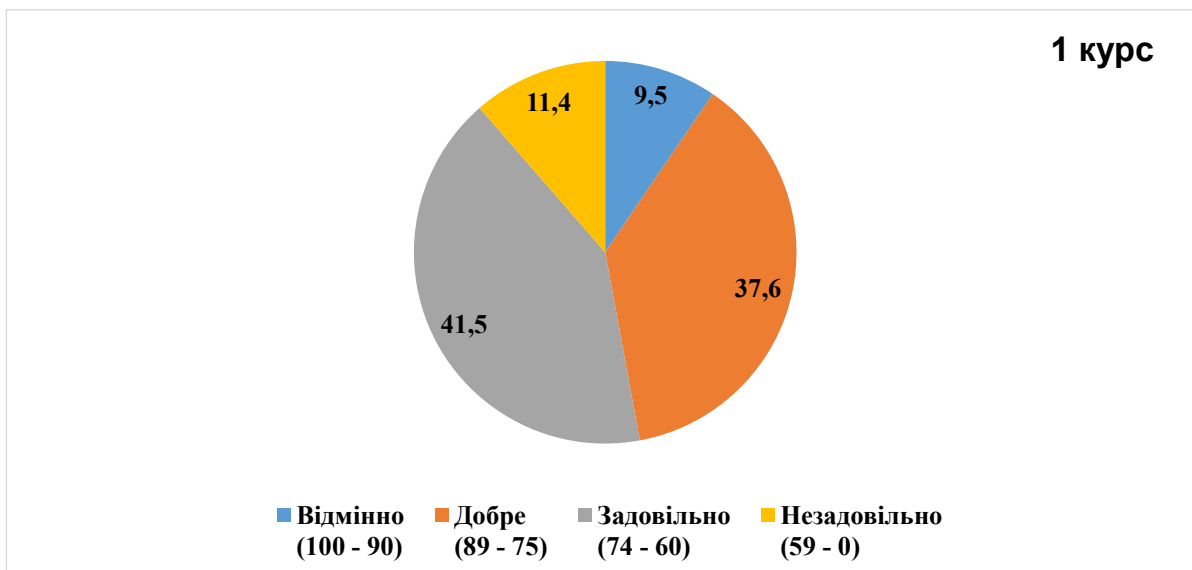
4 курс



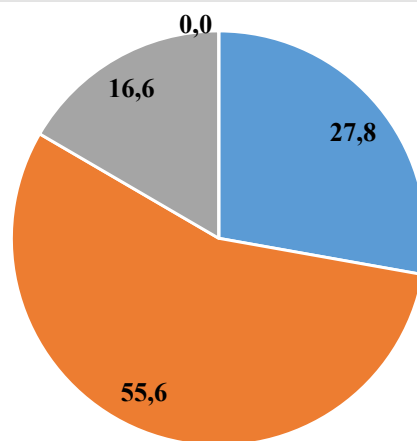
■ **Відмінно** (100 - 90) ■ **Добре** (89 - 75) ■ **Задовільно** (74 - 60) ■ **Незадовільно** (59 - 0)

Освітня програма "Комп'ютерно-інтегроване управління в енергетиці"

Успішність студентів на кінець тижня підсумкового контролю, %



4 курс

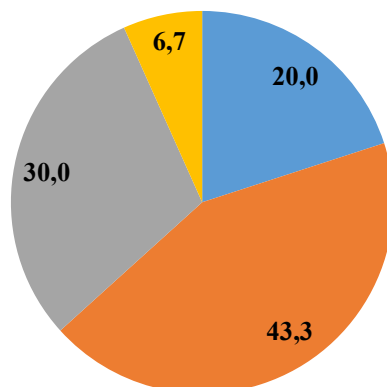


■ **Відмінно** (100 - 90) ■ **Добре** (89 - 75) ■ **Задовільно** (74 - 60) ■ **Незадовільно** (59 - 0)

Освітня програма "Інженерія мобільних додатків"

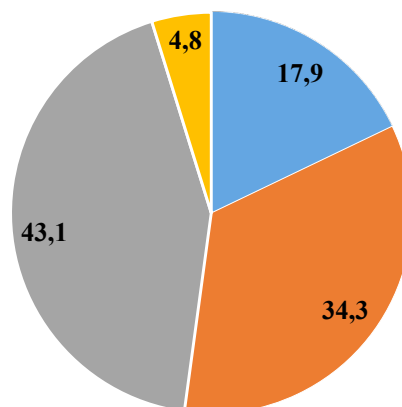
Успішність студентів на кінець тижня підсумкового контролю, %

1 курс



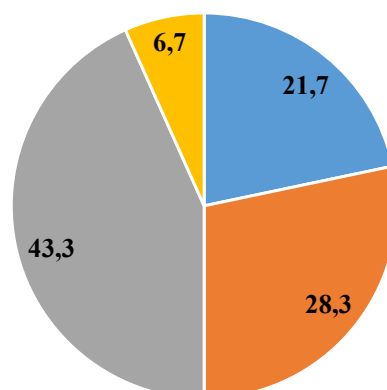
■ Відмінно (100 - 90) ■ Добре (89 - 75) ■ Задовільно (74 - 60) ■ Незадовільно (59 - 0)

2 курс



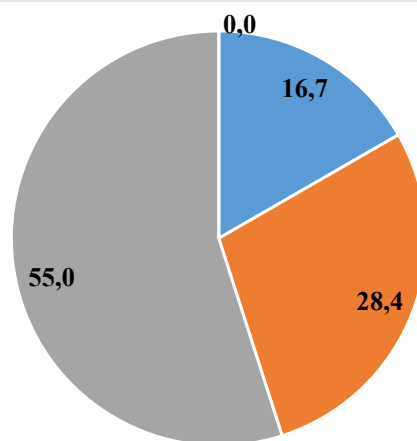
■ Відмінно (100 - 90) ■ Добре (89 - 75) ■ Задовільно (74 - 60) ■ Незадовільно (59 - 0)

3 курс



■ Відмінно (100 - 90) ■ Добре (89 - 75) ■ Задовільно (74 - 60) ■ Незадовільно (59 - 0)

4 курс



■ **Відмінно**
(100 - 90)

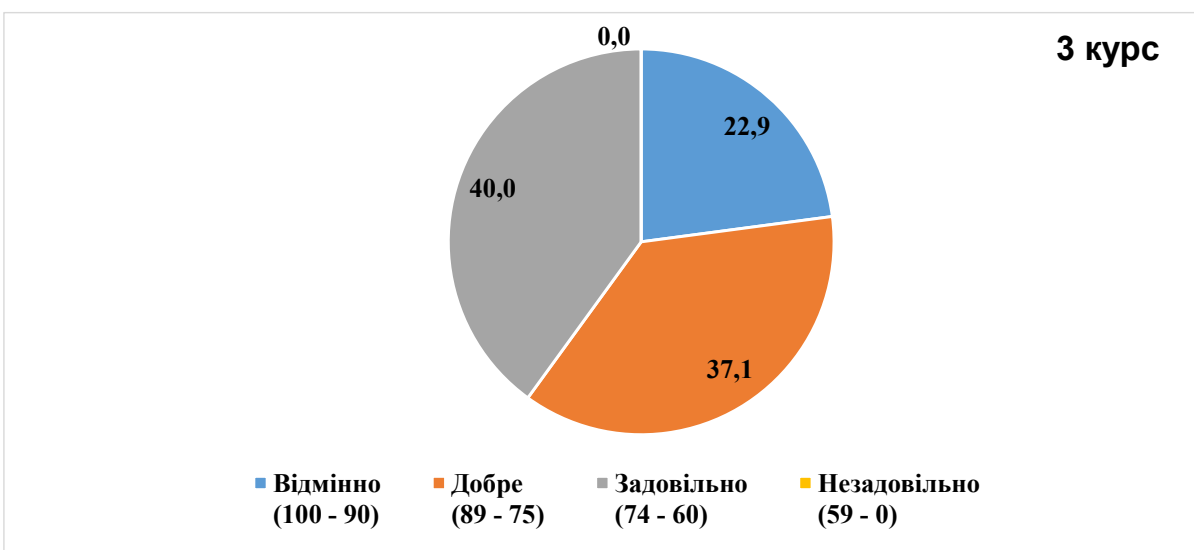
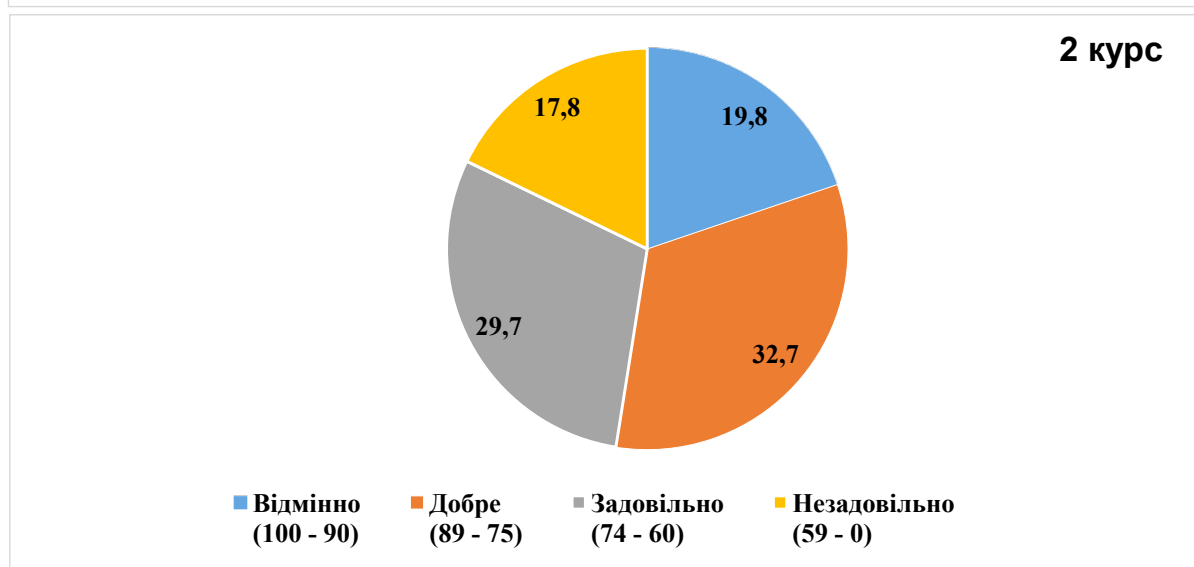
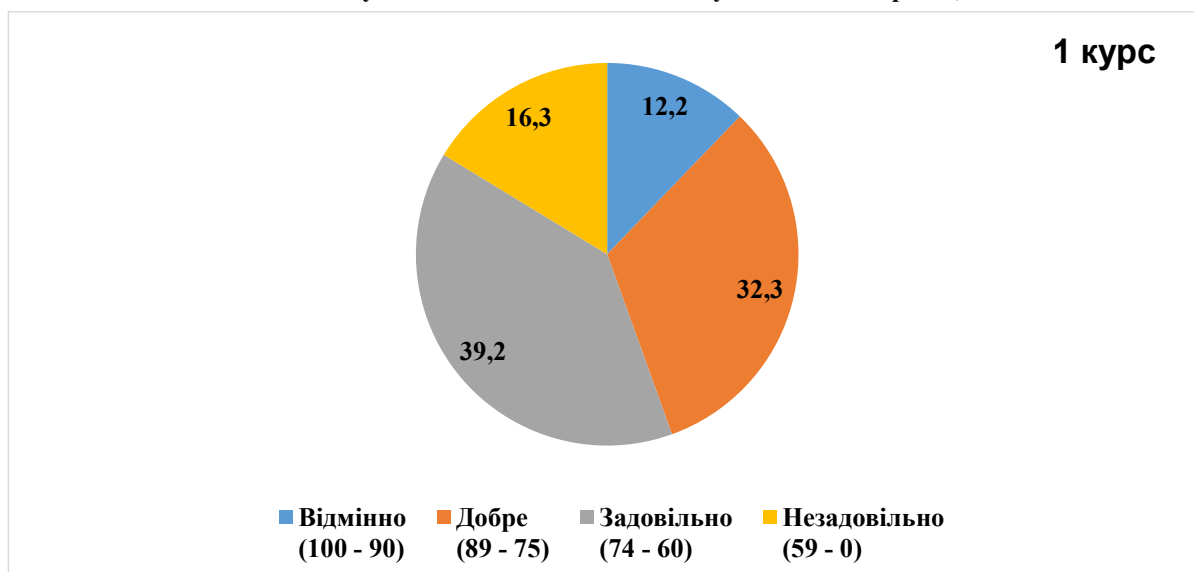
■ **Добре**
(89 - 75)

■ **Задовільно**
(74 - 60)

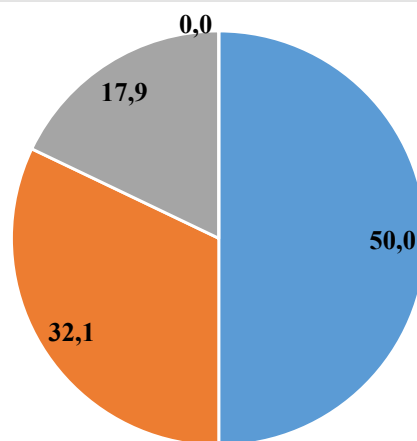
■ **Незадовільно**
(59 - 0)

Освітня програма "Комп'ютерно-інтегровані технологічні процеси і виробництва"

Успішність студентів на кінець тижня підсумкового контролю, %



4 курс

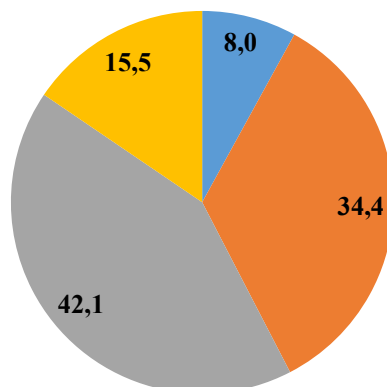


■ **Відмінно** (100 - 90) ■ **Добре** (89 - 75) ■ **Задовільно** (74 - 60) ■ **Незадовільно** (59 - 0)

Освітня програма "Якість, стандартизація та сертифікація"

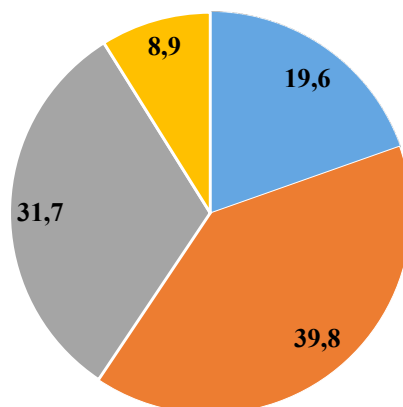
Успішність студентів на кінець тижня підсумкового контролю, %

1 курс



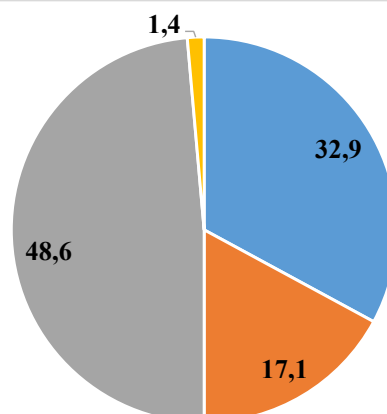
■ Відмінно (100 - 90) ■ Добре (89 - 75) ■ Задовільно (74 - 60) ■ Незадовільно (59 - 0)

2 курс



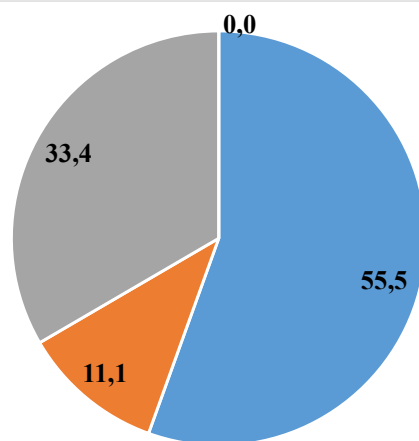
■ Відмінно (100 - 90) ■ Добре (89 - 75) ■ Задовільно (74 - 60) ■ Незадовільно (59 - 0)

3 курс



■ Відмінно (100 - 90) ■ Добре (89 - 75) ■ Задовільно (74 - 60) ■ Незадовільно (59 - 0)

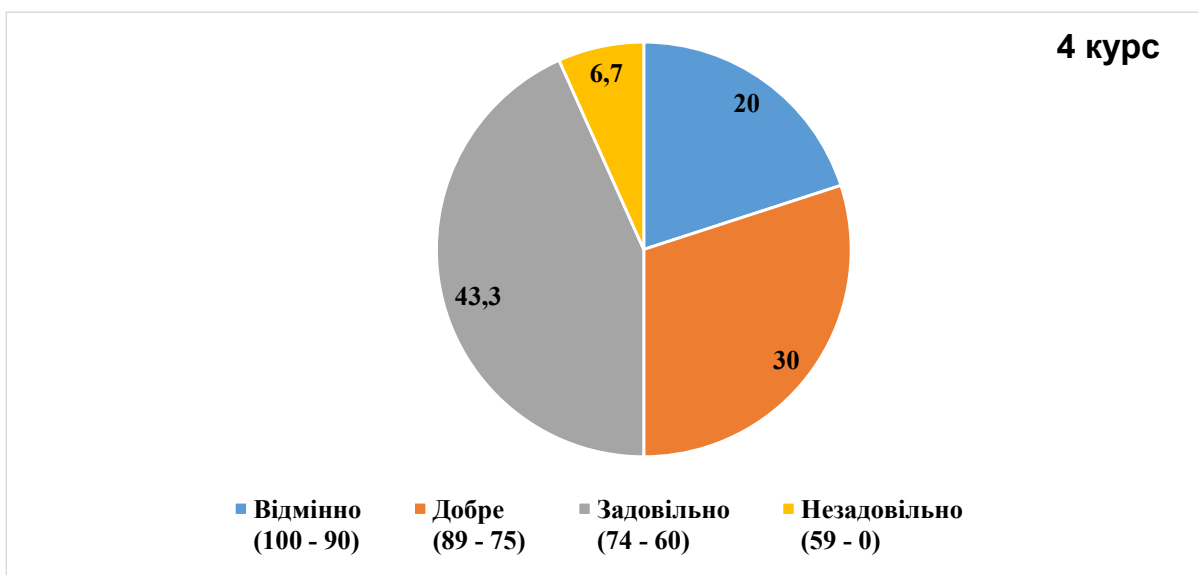
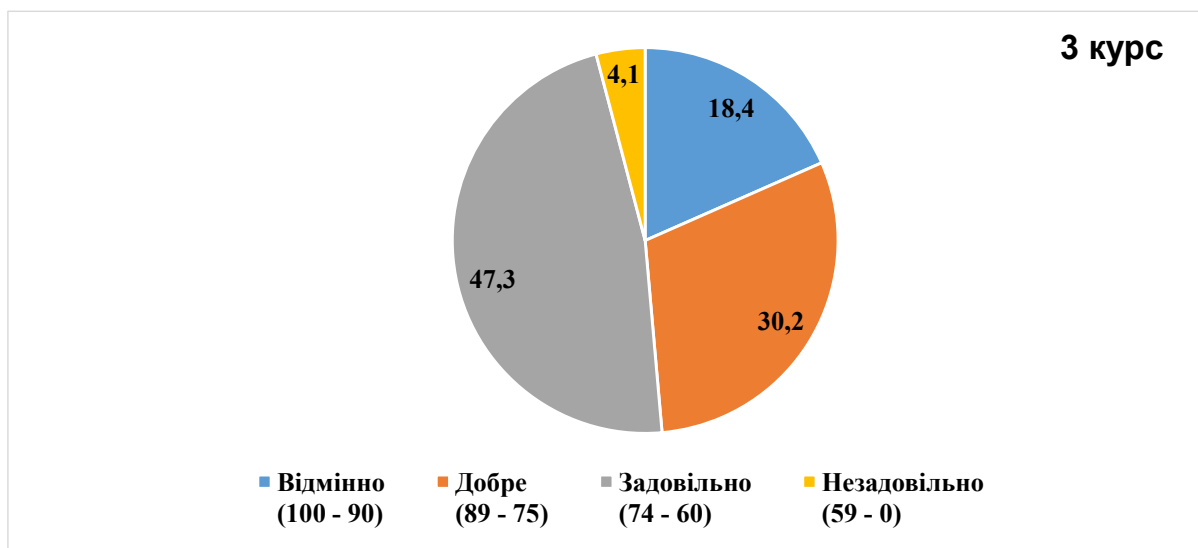
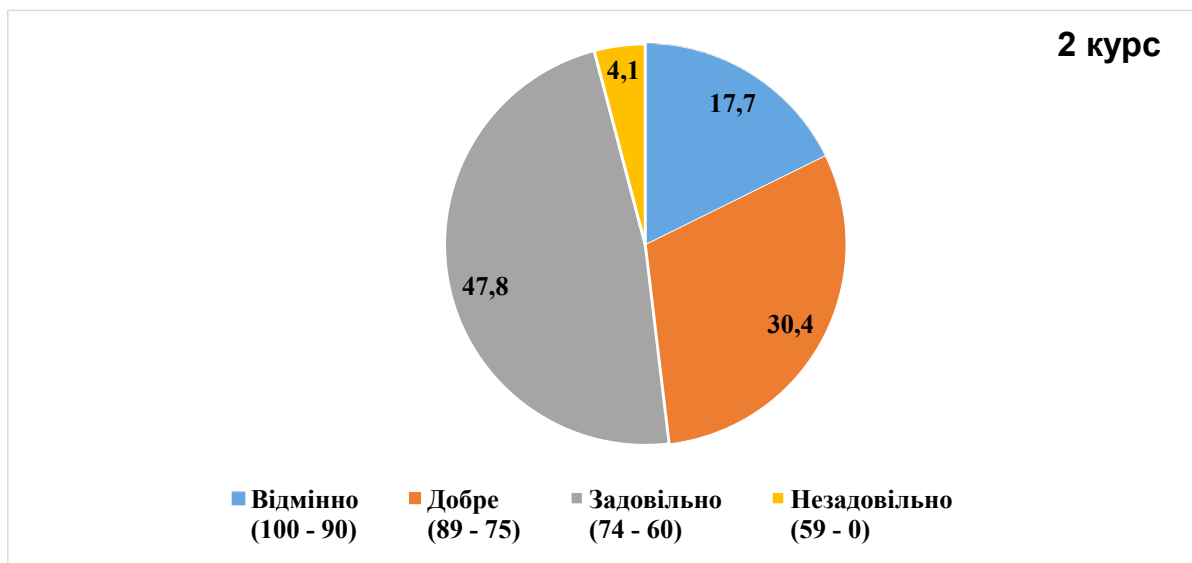
4 курс



■ **Відмінно** (100 - 90) ■ **Добре** (89 - 75) ■ **Задовільно** (74 - 60) ■ **Незадовільно** (59 - 0)

Освітня програма "Інтелектуальні інформаційні вимірювальні системи"

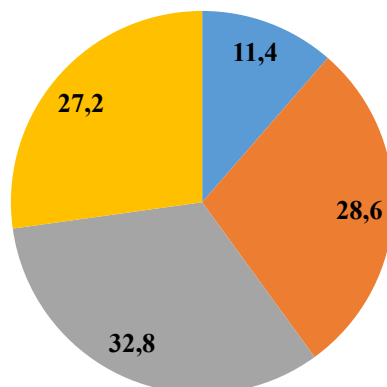
Успішність студентів на кінець тижня підсумкового контролю, %



Освітня програма "Мікро- та наносистемна техніка"

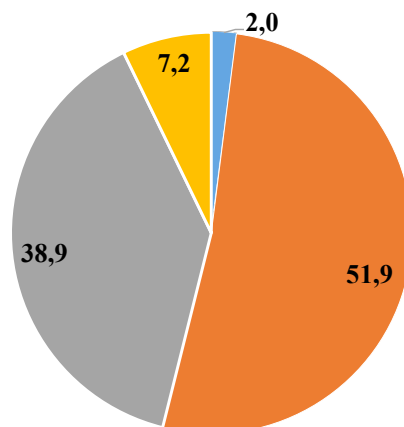
Успішність студентів на кінець тижня підсумкового контролю, %

1 курс



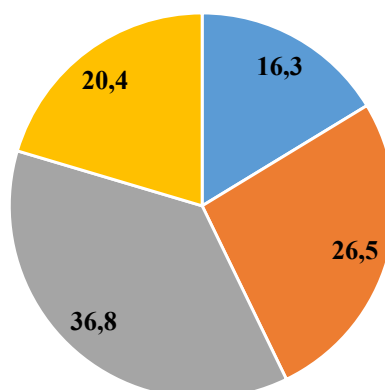
■ Відмінно (100 - 90) ■ Добре (89 - 75) ■ Задовільно (74 - 60) ■ Незадовільно (59 - 0)

2 курс



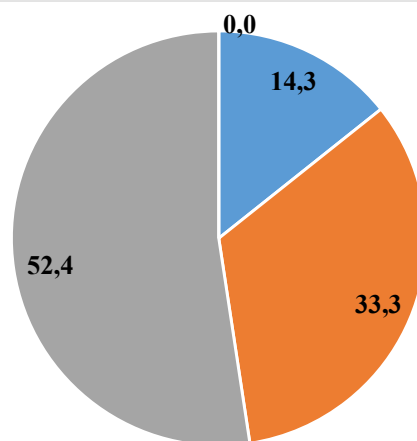
■ Відмінно (100 - 90) ■ Добре (89 - 75) ■ Задовільно (74 - 60) ■ Незадовільно (59 - 0)

3 курс



■ Відмінно (100 - 90) ■ Добре (89 - 75) ■ Задовільно (74 - 60) ■ Незадовільно (59 - 0)

4 курс



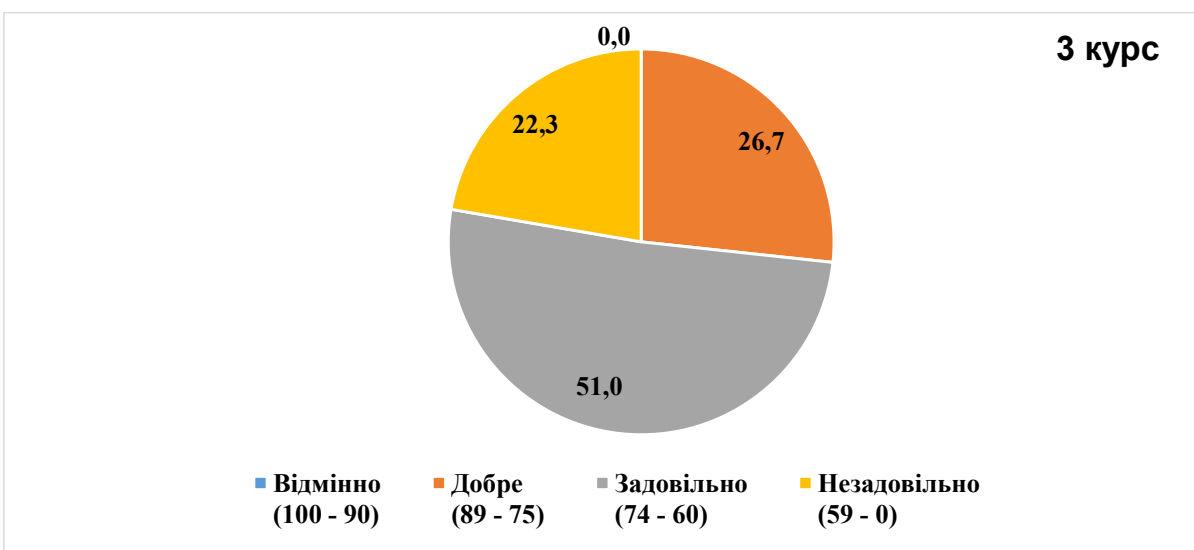
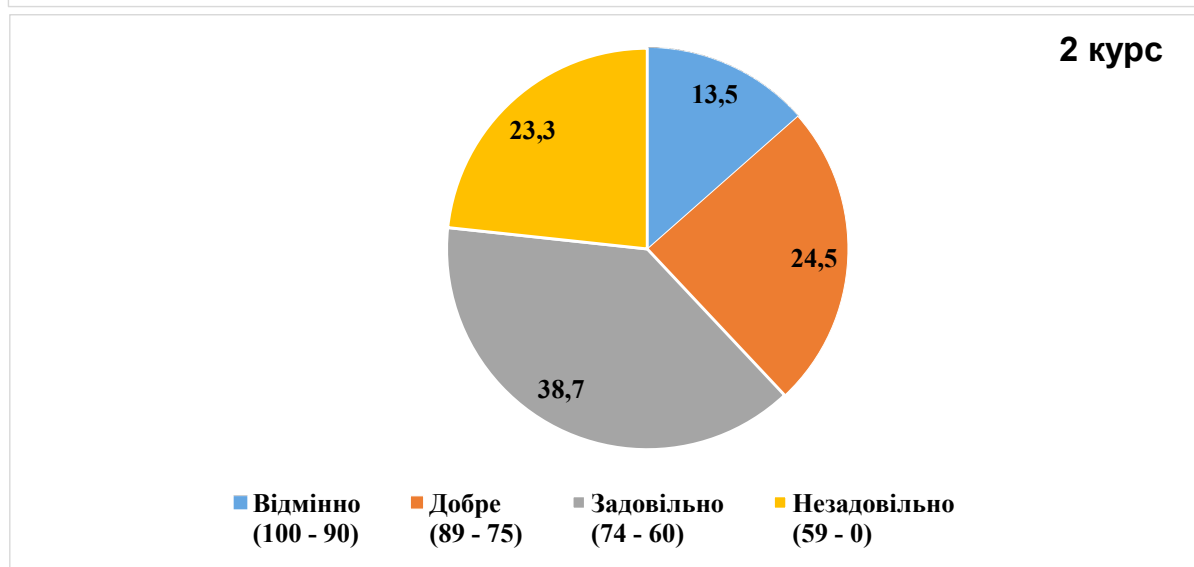
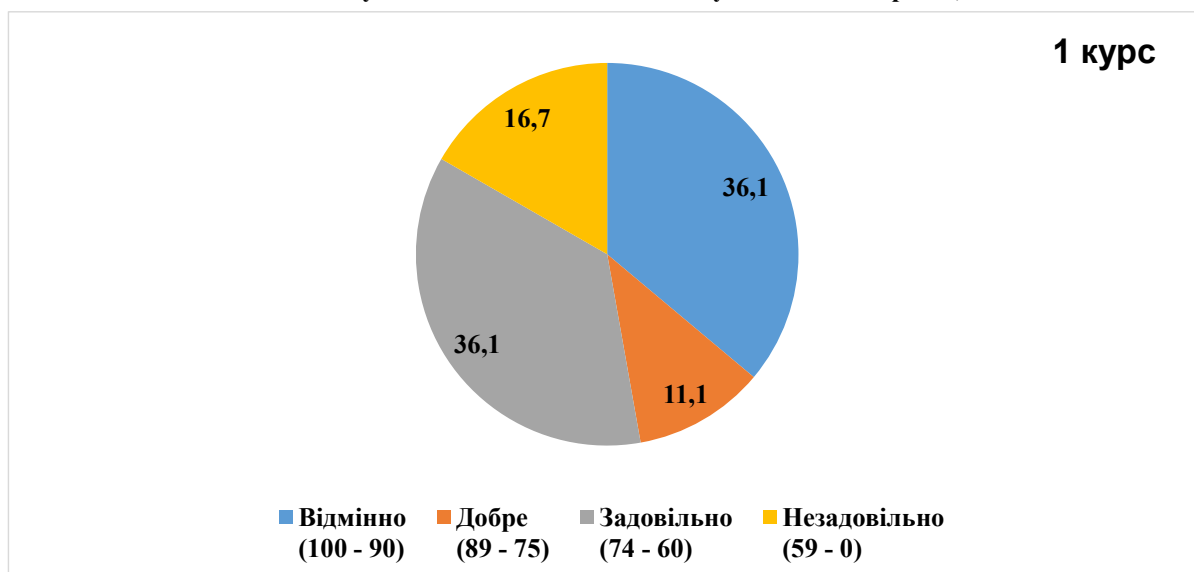
■ **Відмінно**
(100 - 90)

■ **Добре**
(89 - 75)

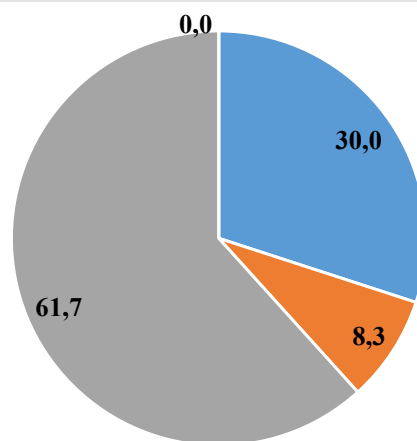
■ **Задовільно**
(74 - 60)

■ **Незадовільно**
(59 - 0)

Успішність студентів на кінець тижня підсумкового контролю, %



4 курс



■ **Відмінно**
(100 - 90)

■ **Добре**
(89 - 75)

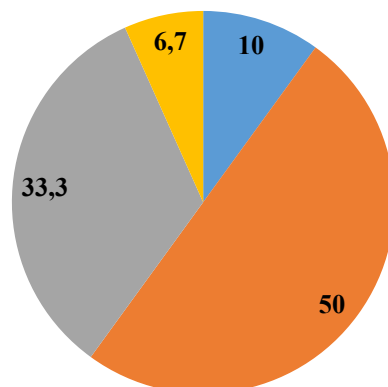
■ **Задовільно**
(74 - 60)

■ **Незадовільно**
(59 - 0)

Освітня програма "Інтелектуальні транспортні системи"

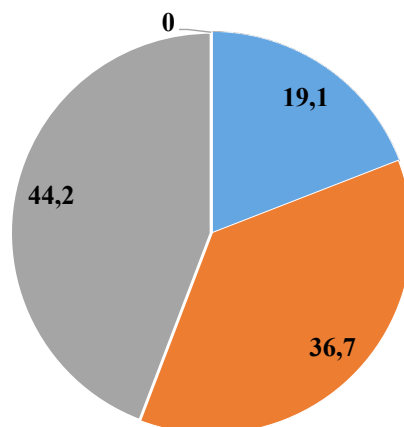
Успішність студентів на кінець тижня підсумкового контролю, %

1 курс



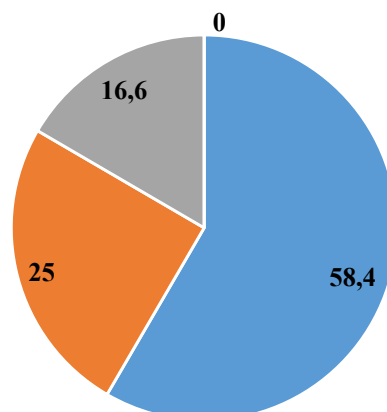
■ Відмінно (100 - 90) ■ Добре (89 - 75) ■ Задовільно (74 - 60) ■ Незадовільно (59 - 0)

2 курс



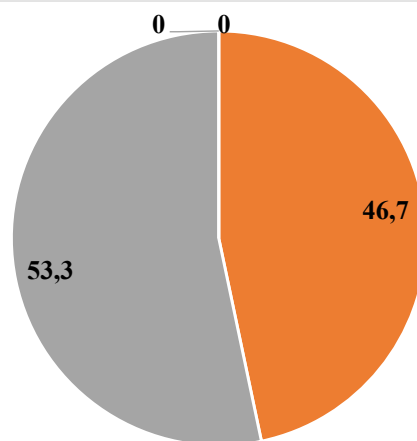
■ Відмінно (100 - 90) ■ Добре (89 - 75) ■ Задовільно (74 - 60) ■ Незадовільно (59 - 0)

3 курс



■ Відмінно (100 - 90) ■ Добре (89 - 75) ■ Задовільно (74 - 60) ■ Незадовільно (59 - 0)

4 курс



■ **Відмінно** (100 - 90) ■ **Добре** (89 - 75) ■ **Задовільно** (74 - 60) ■ **Незадовільно** (59 - 0)