

ЗВІТ
про надходження і використання коштів, отриманих як плата за послуги (форма № 4-Ід, № 4-Ім),
за 2016 р.

Установа	Національний аерокосмічний університет ім.М.С.Жуковського "Харківський авіаційний інститут"	за ЄДРПО	02066769
Територія	м.Харків	за КОАТУ	6310136600
Організаційно-правова форма господарювання	Державна організація (установа, заклад)	за КОПФ	425
Код та назва відомчої класифікації видатків та кредитування державного бюджету	220 Міністерство освіти і науки України		
Код та назва програмної класифікації видатків та кредитування державного бюджету			
Код та назва типової відомчої класифікації видатків та кредитування місцевих бюджетів			

Код та назва програмної класифікації видатків та кредитування місцевих бюджетів (код та назва Типової програмної класифікації видатків та кредитування місцевих бюджетів / Тимчасової класифікації видатків та кредитування для бюджетів місцевого самоврядування, які не застосовують програмно-цільового методу)*

Періодичність: місячна, квартальна, річна.
Одиниця виміру: грн коп.

ЗВЕДЕНА(грн. + вал.)

Показники	КЕКВ	Код рядка	Затверджено на звітний рік	Залишок на початок звітнього року		Перераховано залишок	Отримано залишок	Нараховано доходів за звітний період (рік)	Надійшло коштів за звітний період (рік)	Касові за звітний період (рік)				Фактичні за звітний період (рік)		Залишок на кінець звітнього періоду (року)	
				усього	у тому числі на рахунках в установах банків					усього	у тому числі			усього	у т.ч. проведені за видатками загального фонду	усього	у тому числі на рахунках в установах банків
											спрямовано на погашення зобов'язаності загального фонду	у тому числі перераховані з рахунків в установах банків	у тому числі перераховані з рахунків в установах банків				
1	2	3	4	5	6	7	8	9	10	11	12	13	14	15	16	17	18
Надходження коштів – усього	X	010	131 269 745,51	27 595 896,43		2 544 933,75	2 481 255,20	108 481 052,42	103 737 527,89	X	X	X	X	X	X	30 896 141,54	-
За послуги, що надаються бюджетними установами згідно з їх основною діяльністю	X	020	76 438 419,60	X	X	X	X	80 108 586,50	76 438 419,60	X	X	X	X	X	X	X	X
Від додаткової (господарської) діяльності	X	030	26 271 174,58	X	X	X	X	27 401 271,63	26 271 174,58	X	X	X	X	X	X	X	X
Від оренди майна бюджетних установ	X	040	942 747,90	X	X	X	X	886 008,48	942 747,90	X	X	X	X	X	X	X	X
Від реалізації в установленому порядку майна (крім нерухомого майна)	X	050	85 185,81	X	X	X	X	85 185,81	85 185,81	X	X	X	X	X	X	X	X
Фінансування	X	060	27 532 217,62	X	X	X	X	X	X	X	X	X	X	X	X	X	X
Видатки - усього	X	070	131 269 745,51	X	X	X	X	X	X	100 373 604,23	-	-	-	99 819 946,18	-	X	X
у тому числі:																	
Поточні видатки	2000	080	127 662 745,51	X	X	X	X	X	X	97 245 339,14	-	-	-	96 740 727,09	-	X	X
Оплата праці і нарахування на заробітну плату	2100	090	-	X	X	X	X	X	X	-	-	-	-	-	-	X	X
Оплата праці	2110	100	-	X	X	X	X	X	X	-	-	-	-	-	-	X	X
Заробітна плата	2111	110	-	X	X	X	X	X	X	-	-	-	-	-	-	X	X
Грошове забезпечення військовослужбовців	2112	120	-	X	X	X	X	X	X	-	-	-	-	-	-	X	X
Нарахування на оплату праці	2120	130	-	X	X	X	X	X	X	-	-	-	-	-	-	X	X
Використання товарів і послуг	2200	140	127 662 745,51	X	X	X	X	X	X	97 245 339,14	-	-	-	96 740 727,09	-	X	X
Предмети, матеріали, обладнання та інвентар	2210	150	-	X	X	X	X	X	X	-	-	-	-	-	-	X	X
Медикаменти та перев'язувальні матеріали	2220	160	-	X	X	X	X	X	X	-	-	-	-	-	-	X	X
Продукти харчування	2230	170	-	X	X	X	X	X	X	-	-	-	-	-	-	X	X
Оплата послуг (крім комунальних)	2240	180	-	X	X	X	X	X	X	-	-	-	-	-	-	X	X
Видатки на відрядження	2250	190	-	X	X	X	X	X	X	-	-	-	-	-	-	X	X
Видатки та заходи спеціального призначення	2260	200	-	X	X	X	X	X	X	-	-	-	-	-	-	X	X
Оплата комунальних послуг та енергоносіїв	2270	210	-	X	X	X	X	X	X	-	-	-	-	-	-	X	X
Оплата теплопостачання	2271	220	-	X	X	X	X	X	X	-	-	-	-	-	-	X	X
Оплата водопостачання та водовідведення	2272	230	-	X	X	X	X	X	X	-	-	-	-	-	-	X	X
Оплата електроенергії	2273	240	-	X	X	X	X	X	X	-	-	-	-	-	-	X	X
Оплата природного газу	2274	250	-	X	X	X	X	X	X	-	-	-	-	-	-	X	X
Оплата інших енергоносіїв	2275	260	-	X	X	X	X	X	X	-	-	-	-	-	-	X	X
Оплата енергосервісу	2276	270	-	X	X	X	X	X	X	-	-	-	-	-	-	X	X
Дослідження і розробки, окремі заходи по реалізації державних (регіональних) програм	2280	280	127 662 745,51	X	X	X	X	X	X	97 245 339,14	-	-	-	96 740 727,09	-	X	X
Дослідження і розробки, окремі заходи розвитку по реалізації державних (регіональних) програм	2281	290	9 686 479,77	X	X	X	X	X	X	7 256 881,70	-	-	-	7 288 207,56	-	X	X
Окремі заходи по реалізації державних (регіональних) програм, не віднесені до заходів розвитку	2282	300	117 976 265,74	X	X	X	X	X	X	89 988 457,44	-	-	-	89 452 519,53	-	X	X
Обслуговування боргових зобов'язань	2400	310	-	X	X	X	X	X	X	-	-	-	-	-	-	X	X
Обслуговування внутрішніх боргових зобов'язань	2410	320	-	X	X	X	X	X	X	-	-	-	-	-	-	X	X
Обслуговування зовнішніх боргових зобов'язань	2420	330	-	X	X	X	X	X	X	-	-	-	-	-	-	X	X

Головне управління Державної
казначейсько-служби України
у Харківській області

27.01.17р. [Підпис]



1	2	3	4	5	6	7	8	9	10	11	12	13	14	15	16	17	18
Поточні трансферти	2600	340	-	X	X	X	X	X	X	-	-	-	-	-	-	X	X
<i>Субсидії та поточні трансферти підприємствам (установам, організаціям)</i>	<i>2610</i>	<i>350</i>	-	X	X	X	X	X	X	-	-	-	-	-	-	X	X
<i>Поточні трансферти органам державного управління інших рівнів</i>	<i>2620</i>	<i>360</i>	-	X	X	X	X	X	X	-	-	-	-	-	-	X	X
<i>Поточні трансферти урядам іноземних держав та міжнародним організаціям</i>	<i>2630</i>	<i>370</i>	-	X	X	X	X	X	X	-	-	-	-	-	-	X	X
Соціальне забезпечення	2700	380	-	X	X	X	X	X	X	-	-	-	-	-	-	X	X
<i>Виплата пенсій і допомоги</i>	<i>2710</i>	<i>390</i>	-	X	X	X	X	X	X	-	-	-	-	-	-	X	X
<i>Стипендії</i>	<i>2720</i>	<i>400</i>	-	X	X	X	X	X	X	-	-	-	-	-	-	X	X
<i>Інші виплати населенню</i>	<i>2730</i>	<i>410</i>	-	X	X	X	X	X	X	-	-	-	-	-	-	X	X
Інші поточні видатки	2800	420	-	X	X	X	X	X	X	-	-	-	-	-	-	X	X
Капітальні видатки	3000	430	3 607 000,00	X	X	X	X	X	X	3 128 265,09	-	-	-	3 079 219,09	-	X	X
Придбання основного капіталу	3100	440	-	X	X	X	X	X	X	-	-	-	-	-	-	X	X
<i>Придбання обладнання і предметів довгострокового користування</i>	<i>3110</i>	<i>450</i>	-	X	X	X	X	X	X	-	-	-	-	-	-	X	X
<i>Капітальне будівництво (придбання)</i>	<i>3120</i>	<i>460</i>	-	X	X	X	X	X	X	-	-	-	-	-	-	X	X
<i>Капітальне будівництво (придбання) житла</i>	<i>3121</i>	<i>470</i>	-	X	X	X	X	X	X	-	-	-	-	-	-	X	X
<i>Капітальне будівництво (придбання) інших об'єктів</i>	<i>3122</i>	<i>480</i>	-	X	X	X	X	X	X	-	-	-	-	-	-	X	X
<i>Капітальний ремонт</i>	<i>3130</i>	<i>490</i>	-	X	X	X	X	X	X	-	-	-	-	-	-	X	X
<i>Капітальний ремонт житлового фонду (приміщень)</i>	<i>3131</i>	<i>500</i>	-	X	X	X	X	X	X	-	-	-	-	-	-	X	X
<i>Капітальний ремонт інших об'єктів</i>	<i>3132</i>	<i>510</i>	-	X	X	X	X	X	X	-	-	-	-	-	-	X	X
<i>Реконструкція та реставрація</i>	<i>3140</i>	<i>520</i>	-	X	X	X	X	X	X	-	-	-	-	-	-	X	X
<i>Реконструкція житлового фонду (приміщень)</i>	<i>3141</i>	<i>530</i>	-	X	X	X	X	X	X	-	-	-	-	-	-	X	X
<i>Реконструкція та реставрація інших об'єктів</i>	<i>3142</i>	<i>540</i>	-	X	X	X	X	X	X	-	-	-	-	-	-	X	X
<i>Реставрація пам'яток культури, історії та архітектури</i>	<i>3143</i>	<i>550</i>	-	X	X	X	X	X	X	-	-	-	-	-	-	X	X
<i>Створення державних запасів і резервів</i>	<i>3150</i>	<i>560</i>	-	X	X	X	X	X	X	-	-	-	-	-	-	X	X
<i>Придбання землі та нематеріальних активів</i>	<i>3160</i>	<i>570</i>	-	X	X	X	X	X	X	-	-	-	-	-	-	X	X
Капітальні трансферти	3200	580	3 607 000,00	X	X	X	X	X	X	3 128 265,09	-	-	-	3 079 219,09	-	X	X
<i>Капітальні трансферти підприємствам (установам, організаціям)</i>	<i>3210</i>	<i>590</i>	<i>3 607 000,00</i>	X	X	X	X	X	X	<i>3 128 265,09</i>	-	-	-	<i>3 079 219,09</i>	-	X	X
<i>Капітальні трансферти органам державного управління інших рівнів</i>	<i>3220</i>	<i>600</i>	-	X	X	X	X	X	X	-	-	-	-	-	-	X	X
<i>Капітальні трансферти урядам іноземних держав та міжнародним організаціям</i>	<i>3230</i>	<i>610</i>	-	X	X	X	X	X	X	-	-	-	-	-	-	X	X
<i>Капітальні трансферти населенню</i>	<i>3240</i>	<i>620</i>	-	X	X	X	X	X	X	-	-	-	-	-	-	X	X

В.о.ректора

Головний бухгалтер

"24" січня 2017 року

*До запровадження програмно-цільового методу складання та виконання місцевих бюджетів просявляються код та назва тимчасової класифікації видатків та кредитування місцевих бюджетів.


(підпис)

(підпис)

О.В.Гайдачук

(ініціали, прізвище)

О.О. Ковалів

(ініціали, прізвище)

Головне управління Державної
казначейської служби України
у Харківській області

ЗВІТ
про надходження і використання коштів, отриманих за іншими джерелами власних надходжень
(форма № 4-2д, № 4-2м),
за 2016 р.

Установа
Територія
Організаційно-правова форма господарювання

Національний аерокосмічний університет ім. М.Є. Жуковського "Харківський авіаційний інститут"

м. Харків

Державна організація (установа, заклад)

за ЄДРПОУ
за КОАТУУ
за КОПФГ

коди	
02066769	
6310136600	
425	

Код та назва відомчої класифікації видатків та кредитування державного бюджету
Код та назва програмної класифікації видатків та кредитування державного бюджету
Код та назва типової відомчої класифікації видатків та кредитування місцевих бюджетів

220 *Міністерство освіти і науки України*

Код та назва програмної класифікації видатків та кредитування місцевих бюджетів (код та назва Типової програмної класифікації видатків та кредитування місцевих бюджетів / Тимчасової класифікації видатків та кредитування для бюджетів місцевого самоврядування, які не застосовують програмно-цільового методу)*

Періодичність: місячна, квартальна, річна
Одиниця виміру: грн коп.

ЗВЕДЕНА(єрн. +вал.)

Показники	КЕКВ та/або ККК	Код рядка	Затверджено на звітний рік	Залишок на початок звітнього року		Перераховано залишок	Нараховано доходів за звітний період (рік)	Надійшло коштів за звітний період (рік)	Касові за звітний період (рік)		Фактичні за звітний період (рік)	Залишок на кінець звітнього періоду (року)	
				усього	у тому числі на рахунках в установах банків				усього	у тому числі перераховані з рахунків в установах банків		усього	у тому числі на рахунках в установах банків
1	2	3	4	5	6	7	8	9	10	11	12	13	14
Надходження коштів – усього	X	010	3 527 341,64	1 282 543,01	-	-	-	2 244 799,20	X	X	X	900 341,61	-
Від отриманих благодійних внесків, грантів та дарунків	X	020	2 068 213,20	X	X	X	X	2 068 213,20	X	X	X	X	X
Від підприємств, організацій, фізичних осіб та від інших бюджетних установ для виконання цільових заходів, у тому числі заходів з відчуження для суцільних потреб земельних ділянок та розцінення на них інших об'єктів нерухомого майна, що перебувають у приватній власності фізичних або юридичних осіб	X	030	176 586,00	X	X	X	X	176 586,00	X	X	X	X	X
Виплат та професійно-технічних навчальних закладів від розміщення на депозитах тимчасово вільних бюджетних коштів, отриманих за надання платних послуг, якщо таким закладом законом надано відповідне право, державних і комунальних інших навчальних закладів, державних наукових установ, державних і комунальних закладів культури як відсотків, нарахованих на залишок коштів на поточних рахунках, відкритих в банках державного сектору для розміщення власних надходжень, отриманих як плата за послуги, що надаються ними згідно з основною діяльністю, благодійні внески та гранти	X	040	-	X	X	X	-	-	X	X	X	X	X
Від реалізації майнових прав на фільми, вихідні матеріали фільмів та фільмокопії, створені за бюджетні кошти за державним замовленням або на умовах фінансової підтримки	X	050	-	X	X	X	X	-	X	X	X	X	X
Фінансування	X	060	1 282 542,44	X	X	X	X	X	X	X	X	X	X
Видатки та надання кредитів- усього	X	070	3 527 341,64	X	X	X	X	X	2 627 000,60	-	2 393 568,67	X	X
у тому числі:													
Поточні видатки	2000	080	1 213 444,64	X	X	X	X	X	743 670,27	-	699 264,71	X	X
Оплата праці і нарахування на заробітну плату	2100	090	-	X	X	X	X	X	-	-	-	X	X
Оплата праці	2110	100	-	X	X	X	X	X	-	-	-	X	X
Заробітна плата	2111	110	-	X	X	X	X	X	-	-	-	X	X
Грошове забезпечення військовослужбовців	2112	120	-	X	X	X	X	X	-	-	-	X	X
Нарахування на оплату праці	2120	130	-	X	X	X	X	X	-	-	-	X	X
Використання товарів і послуг	2200	140	1 213 444,64	X	X	X	X	X	743 670,27	-	699 264,71	X	X
Предмети, матеріали, обладнання та інвентар	2210	150	-	X	X	X	X	X	-	-	-	X	X
Медикаменти та перев'язувальні матеріали	2220	160	-	X	X	X	X	X	-	-	-	X	X
Продукти харчування	2230	170	-	X	X	X	X	X	-	-	-	X	X
Оплата послуг (крім комунальних)	2240	180	-	X	X	X	X	X	-	-	-	X	X
Видатки на відрадження	2250	190	-	X	X	X	X	X	-	-	-	X	X
Видатки та заходи спеціального призначення	2260	200	-	X	X	X	X	X	-	-	-	X	X
Оплата комунальних послуг та енергоносіїв	2270	210	-	X	X	X	X	X	-	-	-	X	X
Оплата тепlopостачання	2271	220	-	X	X	X	X	X	-	-	-	X	X
Оплата водопостачання та водовідведення	2272	230	-	X	X	X	X	X	-	-	-	X	X
Оплата електроенергії	2273	240	-	X	X	X	X	X	-	-	-	X	X
Оплата природного газу	2274	250	-	X	X	X	X	X	-	-	-	X	X
Оплата інших енергоносіїв	2275	260	-	X	X	X	X	X	-	-	-	X	X
Оплата енгросервісу	2276	270	-	X	X	X	X	X	-	-	-	X	X
Дослідження і розробки, окремі заходи по реалізації державних (регіональних) програм	2280	280	1 213 444,64	X	X	X	X	X	743 670,27	-	699 264,71	X	X

Головне управління Державної
казначейської служби України
у Харківській області

24.01.17 / Юр


20

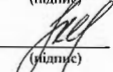
1	2	3	4	5	6	7	8	9	10	11	12	13	14
Дослідження і розробки, окремі заходи розвитку по реалізації державних (регіональних) програм	2281	290	745 689,35	X	X	X	X	X	326 085,10	-	390 237,89	X	X
Окремі заходи по реалізації державних (регіональних) програм, не віднесені до заходів розвитку	2282	300	467 755,29	X	X	X	X	X	417 585,17	-	309 026,82	X	X
Обслуговування боргових зобов'язань	2400	310	-	X	X	X	X	X	-	-	-	X	X
Обслуговування внутрішніх боргових зобов'язань	2410	320	-	X	X	X	X	X	-	-	-	X	X
Обслуговування зовнішніх боргових зобов'язань	2420	330	-	X	X	X	X	X	-	-	-	X	X
Поточні трансферти	2600	340	-	X	X	X	X	X	-	-	-	X	X
Субсидії та поточні трансферти підприємствам (установам, організаціям)	2610	350	-	X	X	X	X	X	-	-	-	X	X
Поточні трансферти органам державного управління інших рівнів	2620	360	-	X	X	X	X	X	-	-	-	X	X
Поточні трансферти урядам іноземних держав та міжнародним організаціям	2630	370	-	X	X	X	X	X	-	-	-	X	X
Соціальне забезпечення	2700	380	-	X	X	X	X	X	-	-	-	X	X
Виплата пенсій і допомоги	2710	390	-	X	X	X	X	X	-	-	-	X	X
Стипендії	2720	400	-	X	X	X	X	X	-	-	-	X	X
Інші виплати населенню	2730	410	-	X	X	X	X	X	-	-	-	X	X
Інші поточні видатки	2800	420	-	X	X	X	X	X	-	-	-	X	X
Капітальні видатки	3000	430	2 313 897,00	X	X	X	X	X	1 883 330,33	-	1 694 303,96	X	X
Придбання основного капіталу	3100	440	-	X	X	X	X	X	-	-	-	X	X
Придбання обладнання і предметів довгострокового користування	3110	450	-	X	X	X	X	X	-	-	-	X	X
Капітальне будівництво (придбання)	3120	460	-	X	X	X	X	X	-	-	-	X	X
Капітальне будівництво (придбання) житла	3121	470	-	X	X	X	X	X	-	-	-	X	X
Капітальне будівництво (придбання) інших об'єктів	3122	480	-	X	X	X	X	X	-	-	-	X	X
Капітальний ремонт	3130	490	-	X	X	X	X	X	-	-	-	X	X
Капітальний ремонт житлового фонду (приміщень)	3131	500	-	X	X	X	X	X	-	-	-	X	X
Капітальний ремонт інших об'єктів	3132	510	-	X	X	X	X	X	-	-	-	X	X
Реконструкція та реставрація	3140	520	-	X	X	X	X	X	-	-	-	X	X
Реконструкція житлового фонду (приміщень)	3141	530	-	X	X	X	X	X	-	-	-	X	X
Реконструкція та реставрація інших об'єктів	3142	540	-	X	X	X	X	X	-	-	-	X	X
Реставрація пам'яток культури, історії та архітектури	3143	550	-	X	X	X	X	X	-	-	-	X	X
Створення державних запасів і резервів	3150	560	-	X	X	X	X	X	-	-	-	X	X
Придбання землі та нематеріальних активів	3160	570	-	X	X	X	X	X	-	-	-	X	X
Капітальні трансферти	3200	580	2 313 897,00	X	X	X	X	X	1 883 330,33	-	1 694 303,96	X	X
Капітальні трансферти підприємствам (установам, організаціям)	3210	590	2 313 897,00	X	X	X	X	X	1 883 330,33	-	1 694 303,96	X	X
Капітальні трансферти органам державного управління інших рівнів	3220	600	-	X	X	X	X	X	-	-	-	X	X
Капітальні трансферти урядам іноземних держав та міжнародним організаціям	3230	610	-	X	X	X	X	X	-	-	-	X	X
Капітальні трансферти населенню	3240	620	-	X	X	X	X	X	-	-	-	X	X
Внутрішнє кредитування	4100	630	-	X	X	X	X	X	-	-	-	X	X
Надання внутрішніх кредитів	4110	640	-	X	X	X	X	X	-	-	-	X	X
Надання кредитів органам державного управління інших рівнів	4111	650	-	X	X	X	X	X	-	-	-	X	X
Надання кредитів підприємствам, установам, організаціям	4112	660	-	X	X	X	X	X	-	-	-	X	X
Надання інших внутрішніх кредитів	4113	670	-	X	X	X	X	X	-	-	-	X	X
Зовнішнє кредитування	4200	680	-	X	X	X	X	X	-	-	-	X	X
Надання зовнішніх кредитів	4210	690	-	X	X	X	X	X	-	-	-	X	X

В.о.ректора

Головний бухгалтер
"24" січня 2017 року

*До запровадження програмно-цільового методу складання та виконання місцевих бюджетів просявляються код та назва тимчасової класифікації видатків та кредитування місцевих бюджетів.


(підпис)



(підпис)

О.В.Гайдачук

(ініціали, прізвище)

О.О. Ковалів

(ініціали, прізвище)



**Звіт
про рух грошових коштів
за 2016 р.**

Установа Національний аерокосмічний університет ім.М.Є.Жуковського "Харківський авіаційний інститут" за ЄДРПОУ
Територія м.Харків за КОАТУУ

02066769
6310136600
425

Організаційно-правова форма господарювання Державна організація (установа, заклад) за КОПФГ

Код та назва відомчої класифікації видатків та кредитування державного бюджету 220 Міністерство освіти і науки України

Код та назва типової відомчої класифікації видатків та кредитування місцевих бюджетів -

Періодичність: річна
Одиниця виміру: грн. коп.



Показники	Код рядка	Залишок на початок звітного року	Перераховано залишок	Отримано залишок	Надходження за звітний рік	Касові (перераховано з інших рахунків) за звітний рік	Залишок на кінець звітного року
1	2	3	4	5	6	7	8
Загальний фонд - усього:	100	-	X	X	168 346 995,00	168 346 995,00	-
у тому числі:							
рахунки в органах Державної казначейської служби України	101	X	X	X	168 346 995,00	168 346 995,00	X
рахунки в установах банків	102	-	X	X	-	-	-
Спеціальний фонд - усього:	200	28 878 439,44	2 544 933,75	2 481 255,20	105 982 327,09	103 000 604,83	31 796 483,15
у тому числі:							
рахунки в органах Державної казначейської служби України	201	11 875 216,49	63 678,55	2 481 255,20	100 721 471,07	102 881 702,52	12 132 561,69
рахунки в установах банків (валюта)	202	17 003 222,95	2 481 255,20	-	5 260 856,02	118 902,31	19 663 921,46
Власні надходження бюджетних установ - перша група	210	27 595 896,43	2 544 933,75	2 481 255,20	103 737 527,89	100 373 604,23	30 896 141,54
у тому числі:							
плата за послуги, що надаються бюджетними установами згідно з їх основною діяльністю	211	X	X	X	76 438 419,60	X	X
надходження бюджетних установ від додаткової (господарської) діяльності	212	X	X	X	26 271 174,58	X	X
плата за оренду майна бюджетних установ	213	X	X	X	942 747,90	X	X
надходження бюджетних установ від реалізації в установленому порядку майна (крім нерухомого майна)	214	X	X	X	85 185,81	X	X
Власні надходження бюджетних установ - друга група	220	1 282 543,01	-	X	2 244 799,20	2 627 000,60	900 341,61
у тому числі:							
благодійні внески, гранти та дарунки	221	X	X	X	2 068 213,20	X	X
кошти, що отримують бюджетні установи від підприємств, організацій, фізичних осіб та від інших бюджетних установ для виконання цільових заходів, у тому числі заходів з відчуження для суспільних потреб земельних ділянок та розміщення на них інших об'єктів нерухомого майна, що перебувають у приватній власності фізичних або юридичних осіб	222	X	X	X	176 586,00	X	X
кошти, що отримують вищі та професійно-технічні навчальні заклади від розміщення на депозитах тимчасово вільних бюджетних коштів, отриманих за надання платних послуг, якщо таким закладам законом надано відповідне право; кошти, що отримують державні і комунальні вищі навчальні заклади, державні наукові установи, державні і комунальні заклади культури як відсотки, нараховані на залишок коштів на поточних рахунках, відкритих у банках державного сектору для розміщення власних надходжень, отриманих як плата за послуги, що надаються ними згідно з основною діяльністю, благодійні внески та гранти	223	X	X	X	-	X	X
кошти, отримані від реалізації майнових прав на фільми, вихідні матеріали фільмів та фільмокопій, створені за бюджетні кошти за державним замовленням або на умовах фінансової підтримки	224	X	X	X	-	X	X
Інші надходження спеціального фонду (крім власних)	230	-	-	X	-	-	-
Кошти, отримані на виконання програм соціально-економічного та культурного розвитку регіонів*	240	-	-	X	-	-	-
Кошти міжнародних фінансових організацій	250	-	-	X	-	-	-
Інші рахунки:	300	79 284,79	X	X	1 524 453,19	1 499 123,05	104 614,93
в органах Державної казначейської служби України	301	79 284,79	X	X	1 524 453,19	1 499 123,05	104 614,93
в установах банків	302	-	X	X	-	-	-
Усього (100+200+300)	400	28 957 724,23	2 544 933,75	2 481 255,20	275 853 775,28	272 846 722,88	31 901 098,08

* За коштами державного бюджету

В.о.ректора

Головний бухгалтер

"24" січня 2017 року



(підпис)

(підпис)

О.В.Гайдачук

(ініціали, прізвище)

О.О. Ковалів

(ініціали, прізвище)



Додаток 2
до Порядку складання фінансової, бюджетної та іншої
звітності розпорядниками та одержувачами
бюджетних коштів
(абзац третій підпункту 2.1.1 пункту 2.1)

Звіт
про результати фінансової діяльності (форма № 9д, № 9м)
за 2016 р.

Установа	Національний аерокосмічний університет ім.М.Є.Жуковського "Харківський авіаційний інститут"	за ЄДРПОУ	02066769
Територія	м.Харків	за КОАТУУ	6310136600
Організаційно-правова форма господарювання	Державна організація (установа, заклад)	за КОПФГ	425
Код та назва відомчої класифікації видатків та кредитування державного бюджету	220	Міністерство освіти і науки України	

Код та назва типової відомчої класифікації видатків та кредитування місцевих бюджетів

Періодичність: річна.

Одиниця виміру: грн коп.

Показники	Код рядка	За попередній звітний рік	За звітний рік
1	2	3	4
Загальний фонд		X	X
Отримані доходи	010	X	168 346 995,00
Видатки та надання кредитів	020	X	168 639 722,22
у тому числі:			
поточні	021	X	168 639 722,22
капітальні	022	X	-
надання кредитів	023	X	-
Списані недостачі	030	X	-
Списана заборгованість (+; -)	040	X	-
у тому числі:			
дебіторська	041	X	-
кредиторська	042	X	-
Капітал у дооцінках (+; -)	050	X	-
у тому числі:			
уцінка	051	X	-
дооцінка	052	X	-
Інші видатки	060	X	-
Фінансовий результат за загальним фондом (профіцит "+"; дефіцит "-")	090	1 995 405,03	1 702 677,81

Головне управління Державної
казначейської служби України
у Харківській області

1	2	3	4
Спеціальний фонд		X	X
Отримані доходи	100	X	110 725 851,62
Плата за послуги, що надаються бюджетними установами згідно із законодавством	110	X	108 481 052,42
у тому числі:			
плата за послуги, що надаються бюджетними установами згідно з їх основною діяльністю	111	X	80 108 586,50
надходження бюджетних установ від додаткової (господарської) діяльності	112	X	27 401 271,63
плата за оренду майна бюджетних установ	113	X	886 008,48
надходження бюджетних установ від реалізації в установленому порядку майна (крім нерухомого майна)	114	X	85 185,81
Інші джерела власних надходжень бюджетних установ	120	X	2 244 799,20
у тому числі:			
благодійні внески, гранти та дарунки	121	X	2 068 213,20
кошти, що отримують бюджетні установи від підприємств, організацій, фізичних осіб та від інших бюджетних установ для виконання цільових заходів, у тому числі заходів з відчуження для суспільних потреб земельних ділянок та розміщення на них інших об'єктів нерухомого майна, що перебувають у приватній власності фізичних або юридичних осіб	122	X	176 586,00
кошти, що отримують вищі та професійно-технічні навчальні заклади від розміщення на депозитах тимчасово вільних бюджетних коштів, отриманих за надання платних послуг, якщо таким закладам законом надано відповідне право; кошти, що отримують державні і комунальні вищі навчальні заклади, державні наукові установи, державні і комунальні заклади культури як відсотки, нараховані на залишок коштів на поточних рахунках, відкритих у банках державного сектору для розміщення власних надходжень, отриманих як плата за послуги, що надаються ними згідно з основною діяльністю, благодійні внески та гранти	123	X	-
кошти, отримані від реалізації майнових прав на фільми, вихідні матеріали фільмів та фільмокопій, створені за бюджетні кошти за державним замовленням або на умовах фінансової підтримки	124	X	-
Інші надходження спеціального фонду	130	X	-
Надходження коштів на виконання програм соціально-економічного та культурного розвитку регіонів	140	X	-
Надходження позик міжнародних фінансових організацій	150	X	-
Перераховано залишок	200	X	2 544 933,75
Отримано залишок	300	X	2 481 255,20
Видатки та надання кредитів	400	X	102 213 514,85
у тому числі:			
поточні	401	X	97 439 991,80
капітальні	402	X	4 773 523,05
надання кредитів	403	X	-
Списані недостачі	500	X	-
Списана заборгованість (+; -)	600	X	43 406,17
у тому числі:			
дебіторська	601	X	-
кредиторська	602	X	43 406,17
Капітал у дооцінках (+; -)	700	X	-
у тому числі			
уцінка	701	X	-
дооцінка	702	X	-
Інші видатки	800	X	-549,41
Фінансовий результат за спеціальним фондом (профіцит "+"; дефіцит "-")	900	28 970 818,07	37 463 431,87

В.о. ректора

Головний бухгалтер

"24" січня 2017 року

(підпис)

(підпис)

О.В. Гайдануєвліна, Першої
 казначейки офіційно-протокольного
 О.О. Ковалівської, Голови
 (підписи, прізвище)

ЗВІТ
про надходження та використання коштів загального фонду (форма №2д, №2м)
за 2016 р.

Установа
Територія
Організаційно-правова форма господарювання

Національний аерокосмічний університет ім.М.Є.Жуковського "Харківський авіаційний інститут" за ЄДРПОУ
м.Харків за КОАТУУ

коди	02066769
	6310136600
	425

Код та назва відомчої класифікації видатків та кредитування державного бюджету

220 Міністерство освіти і науки України

Код та назва програмної класифікації видатків та кредитування державного бюджету

- -

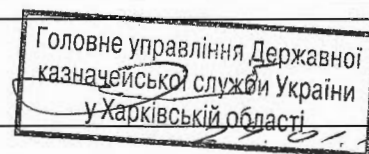
Код та назва типової відомчої класифікації видатків та кредитування місцевих бюджетів

Код та назва програмної класифікації видатків та кредитування місцевих бюджетів (код та назва Типової програмної класифікації видатків та кредитування місцевих бюджетів / Тимчасової класифікації видатків та кредитування для бюджетів місцевого самоврядування, які не застосовують програмно-цільового методу)*

Періодичність: квартальна, річна

Одиниця виміру: грн коп.

ЗВЕДЕНА



Показники	КЕКВ та/або ККК	Код рядка	Затверджено на звітний рік	Затверджено на звітний період (рік)1	Залишок на початок звітного року	Надійшло коштів за звітний період (рік)	Касові за звітний період (рік)	Фактичні за звітний період (рік)	Залишок на кінець звітного періоду (року)
1	2	3	4	5	6	7	8	9	10
Видатки та надання кредитів - усього	X	010	168 346 995,00	168 346 995,00	-	168 346 995,00	168 346 995,00	168 639 722,22	-
у тому числі:									
Поточні видатки	2000	020	168 346 995,00	-	-	168 346 995,00	168 346 995,00	168 639 722,22	-
Оплата праці і нарахування на заробітну плату	2100	030	-	-	-	-	-	-	-
Оплата праці	2110	040	-	-	-	-	-	-	-
Заробітна плата	2111	050	-	-	-	-	-	-	-
Грошове забезпечення військовослужбовців	2112	060	-	-	-	-	-	-	-
Нарахування на оплату праці	2120	070	-	-	-	-	-	-	-
Використання товарів і послуг	2200	080	168 346 995,00	-	-	168 346 995,00	168 346 995,00	168 639 722,22	-
Предмети, матеріали, обладнання та інвентар	2210	090	-	-	-	-	-	-	-
Медикаменти та перев'язувальні матеріали	2220	100	-	-	-	-	-	-	-
Продукти харчування	2230	110	-	-	-	-	-	-	-
Оплата послуг (крім комунальних)	2240	120	-	-	-	-	-	-	-
Видатки на відрядження	2250	130	-	-	-	-	-	-	-
Видатки та заходи спеціального призначення	2260	140	-	-	-	-	-	-	-
Оплата комунальних послуг та енергоносіїв	2270	150	-	-	-	-	-	-	-
Оплата теплопостачання	2271	160	-	-	-	-	-	-	-
Оплата водопостачання та водовідведення	2272	170	-	-	-	-	-	-	-
Оплата електроенергії	2273	180	-	-	-	-	-	-	-
Оплата природного газу	2274	190	-	-	-	-	-	-	-
Оплата інших енергоносіїв	2275	200	-	-	-	-	-	-	-
Оплата енергосервісу	2276	210	-	-	-	-	-	-	-
Дослідження і розробки, окремі заходи по реалізації державних (регіональних) програм	2280	220	168 346 995,00	-	-	168 346 995,00	168 346 995,00	168 639 722,22	-
Дослідження і розробки, окремі заходи розвитку по реалізації державних (регіональних) програм	2281	230	11 560 795,00	11 560 795,00	-	11 560 795,00	11 560 795,00	11 560 795,00	-
Окремі заходи по реалізації державних (регіональних) програм, не віднесені до заходів розвитку	2282	240	156 786 200,00	156 786 200,00	-	156 786 200,00	156 786 200,00	157 078 927,22	-
Обслуговування боргових зобов'язань	2400	250	-	-	-	-	-	-	-
Обслуговування внутрішніх боргових зобов'язань	2410	260	-	-	-	-	-	-	-

1	2	3	4	5	6	7	8	9	10
Обслуговування зовнішніх боргових зобов'язань	2420	270	-	-	-	-	-	-	-
Поточні трансферти	2600	280	-	-	-	-	-	-	-
Субсидії та поточні трансферти підприємствам (установам, організаціям)	2610	290	-	-	-	-	-	-	-
Поточні трансферти органам державного управління інших рівнів	2620	300	-	-	-	-	-	-	-
Поточні трансферти урядам іноземних держав та міжнародним організаціям	2630	310	-	-	-	-	-	-	-
Соціальне забезпечення	2700	320	-	-	-	-	-	-	-
Виплата пенсій і допомоги	2710	330	-	-	-	-	-	-	-
Стипендії	2720	340	-	-	-	-	-	-	-
Інші виплати населенню	2730	350	-	-	-	-	-	-	-
Інші поточні видатки	2800	360	-	-	-	-	-	-	-
Капітальні видатки	3000	370	-	-	-	-	-	-	-
Придбання основного капіталу	3100	380	-	-	-	-	-	-	-
Придбання обладнання і предметів довгострокового користування	3110	390	-	-	-	-	-	-	-
Капітальне будівництво (придбання)	3120	400	-	-	-	-	-	-	-
Капітальне будівництво (придбання) житла	3121	410	-	-	-	-	-	-	-
Капітальне будівництво (придбання) інших об'єктів	3122	420	-	-	-	-	-	-	-
Капітальний ремонт	3130	430	-	-	-	-	-	-	-
Капітальний ремонт житлового фонду (приміщень)	3131	440	-	-	-	-	-	-	-
Капітальний ремонт інших об'єктів	3132	450	-	-	-	-	-	-	-
Реконструкція та реставрація	3140	460	-	-	-	-	-	-	-
Реконструкція житлового фонду (приміщень)	3141	470	-	-	-	-	-	-	-
Реконструкція та реставрація інших об'єктів	3142	480	-	-	-	-	-	-	-
Реставрація пам'яток культури, історії та архітектури	3143	490	-	-	-	-	-	-	-
Створення державних запасів і резервів	3150	500	-	-	-	-	-	-	-
Придбання землі та нематеріальних активів	3160	510	-	-	-	-	-	-	-
Капітальні трансферти	3200	520	-	-	-	-	-	-	-
Капітальні трансферти підприємствам (установам, організаціям)	3210	530	-	-	-	-	-	-	-
Капітальні трансферти органам державного управління інших рівнів	3220	540	-	-	-	-	-	-	-
Капітальні трансферти урядам іноземних держав та міжнародним організаціям	3230	550	-	-	-	-	-	-	-
Капітальні трансферти населенню	3240	560	-	-	-	-	-	-	-
Внутрішнє кредитування	4100	570	-	-	-	-	-	-	-
Надання внутрішніх кредитів	4110	580	-	-	-	-	-	-	-
Надання кредитів органам державного управління інших рівнів	4111	590	-	-	-	-	-	-	-
Надання кредитів підприємствам, установам, організаціям	4112	600	-	-	-	-	-	-	-
Надання інших внутрішніх кредитів	4113	610	-	-	-	-	-	-	-
Зовнішнє кредитування	4200	620	-	-	-	-	-	-	-
Надання зовнішніх кредитів	4210	630	-	-	-	-	-	-	-
Інші видатки	5000	640	X	-	X	X	X	X	X
Нерозподілені видатки	9000	650	-	-	-	-	-	-	-

Головне управління Державної
 фінансової служби України
 у Хмельницькій області

В.о. ректора

Головний бухгалтер

"24" січня 2017 року

(підпис)

(підпис)

О.В.Гайдачук

(ініціали, прізвище)

О.О. Ковалів

(ініціали, прізвище)

*До запровадження програмно-цільового методу складання та виконання місцевих бюджетів¹ проставляються код та назва тимчасової класифікації видатків та кредитування місцевих бюджетів.