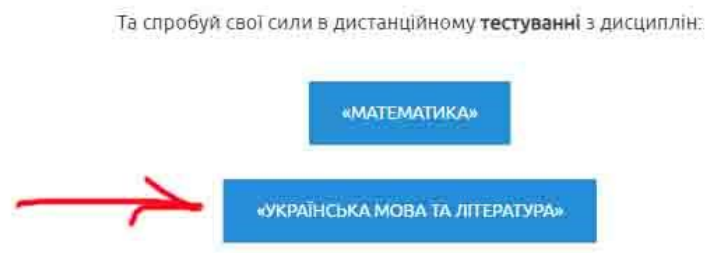
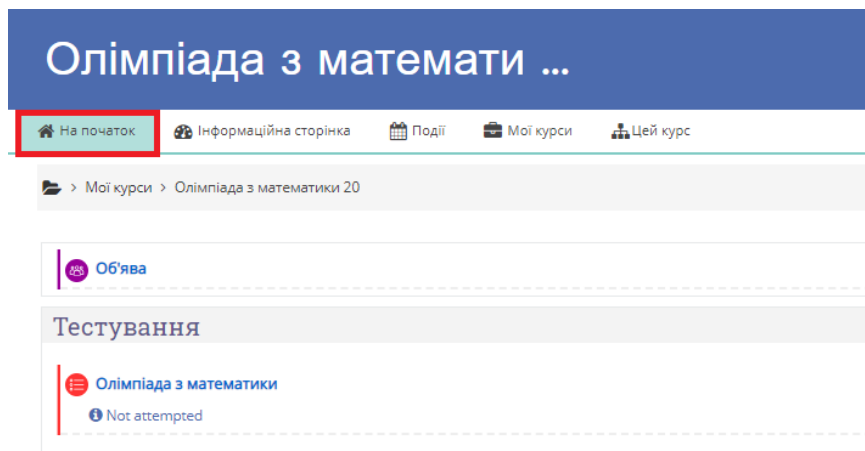


Інструкція з виконання завдань з «Української мови та літератури».

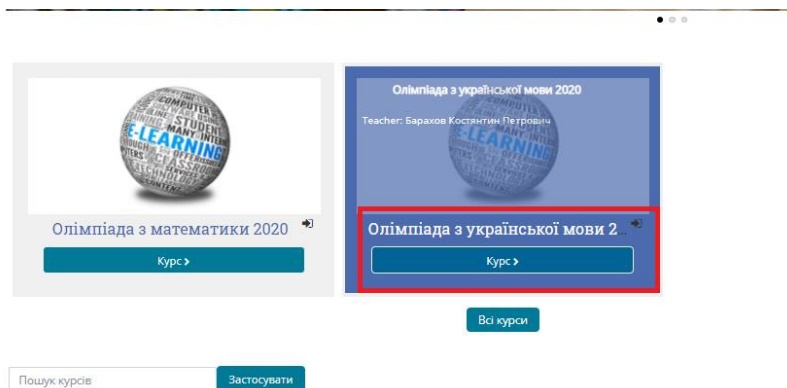
1. Поверніться на сторінку «Допомога школярам під час карантину» сайту khai.edu та натисніть кнопку «Українська мова та література»:



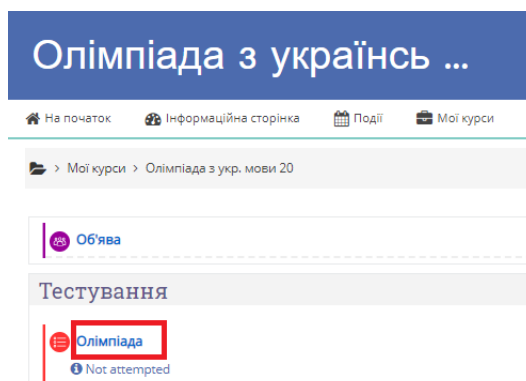
або натисніть на посилання **На початок**:



2. Натисніть на кнопку **Олімпіада з української мови**:



3. Натисніть на посилання **Олімпіада**:



4. Натисніть на кнопку **Почати спробу** і відповідайте на запитання 1-44:

The screenshot shows a web browser window with the URL `mentor.khai.edu/mod/quiz/view.php?id=6716`. The page title is 'Олімпіада: Задачі першого туру'. A modal dialog titled 'Почати спробу' is open, displaying the text: 'Тест з обмеженням в часі. Цей тест має обмеження в часі 1 година 30 хв. Час почне відраховуватися з моменту, коли ви починаєте вашу спробу, і ви повинні будете закінчити вашу спробу доки не спливе термін. Ви впевнені, що хочете почати зараз?'. Two buttons are visible: 'Почати спробу' (highlighted with a red box) and 'Скасувати'. The background page shows navigation links like 'На головну', 'Інформаційна сторінка', 'Події', 'Мої курси', and 'Цей курс'. A sidebar on the right contains a 'Навігація' menu with items like 'Учасники', 'Відзнаки', 'Компетентності', and 'Журнал оцінок'.

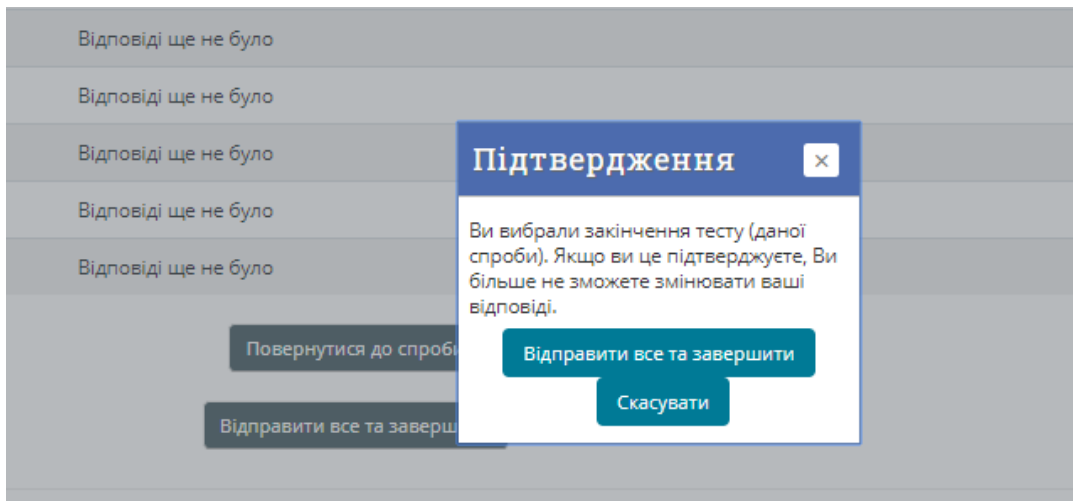
5. Відповідь на запитання 45 – відкрита. Напишіть текст відповіді. Після цього натисніть на кнопку **Завершити спробу**:

The screenshot shows the quiz question interface. On the left, a sidebar indicates 'Питання 45' and 'Відповіді ще не було'. The main area contains the question text: 'Прочитайте наведений текст. Народна мудрість каже: не будь гірким – проклянуть, не будь солодким – проглинуть. То як же мусимо поводити себе з іншими, щоб нікого не скривдити й себе не дати принизити? Сформулюйте тезу, наведіть переконливі аргументи, проілюструйте їх прикладами. Орієнтовний обсяг висловлювання 150-200 слів.' Below the text is a large text input field with the placeholder 'Тут Ви пишете текст відповіді'. On the right, there is a 'Перехід по тесту' section with a grid of question numbers from 1 to 45, where 45 is highlighted. Below the grid is a 'Завершити спробу...' button (highlighted with a red box). At the bottom left, there is a 'Повернутися до спроби' button and at the bottom right, another 'Завершити спробу...' button (highlighted with a red box).

6. Натисніть на кнопку **Відправити все та завершити**:

The screenshot shows two buttons at the bottom of the page. The top button is 'Повернутися до спроби'. The bottom button is 'Відправити все та завершити' (highlighted with a red box).

7. Натисніть на кнопку **Відправити все та завершити**:



8. Після завантаження відповідей на всі завдання виходимо із системи, натиснувши посилення **Вихід**.

