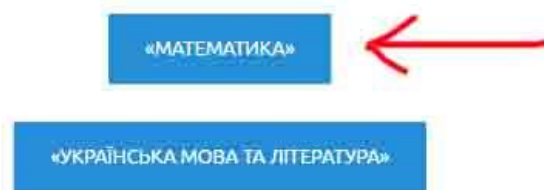


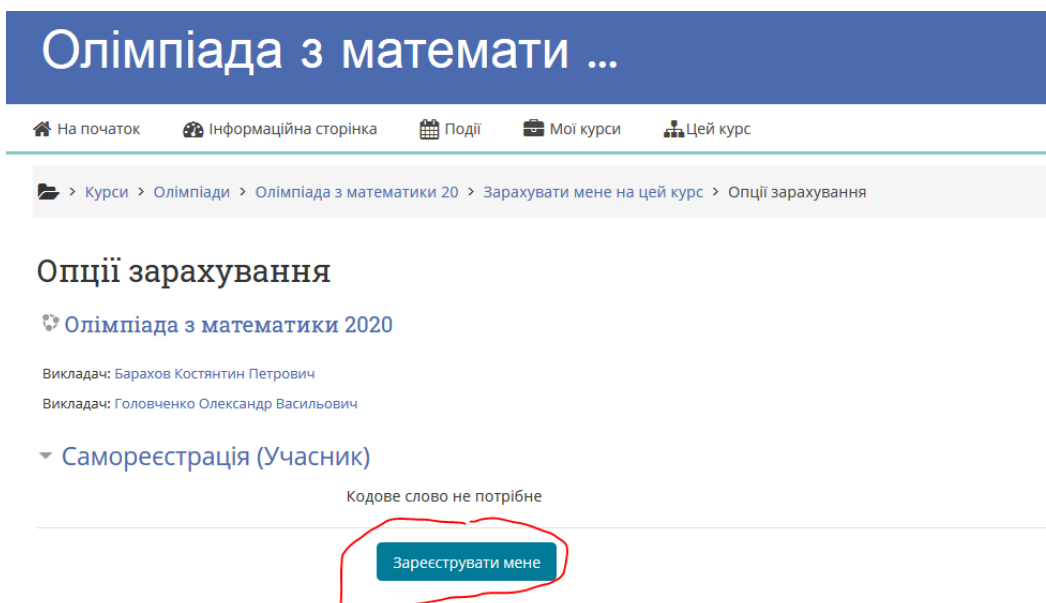
## Інструкція з виконання завдань з «Математики»

1. Поверніться на сторінку «Допомога школярам під час карантину» сайту khai.edu та натисніть кнопку «Математика»:

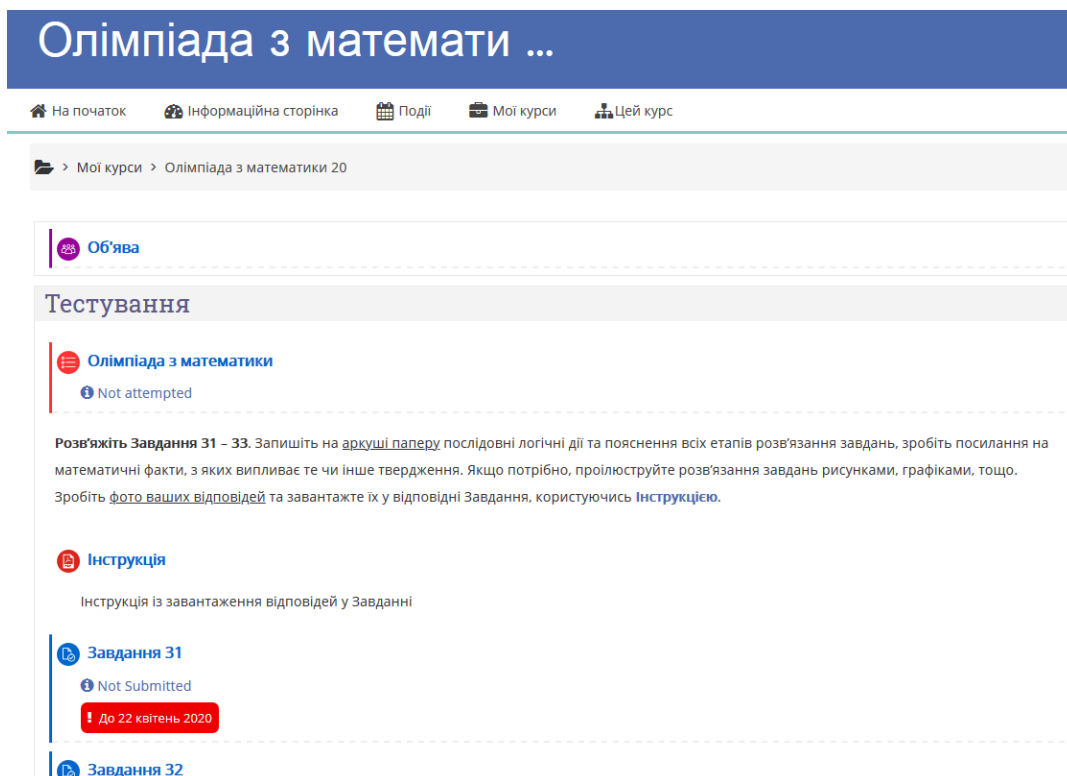
Та спробуй свої сили в дистанційному тестуванні з дисциплін:



Буде здійснено перехід на таку сторінку:

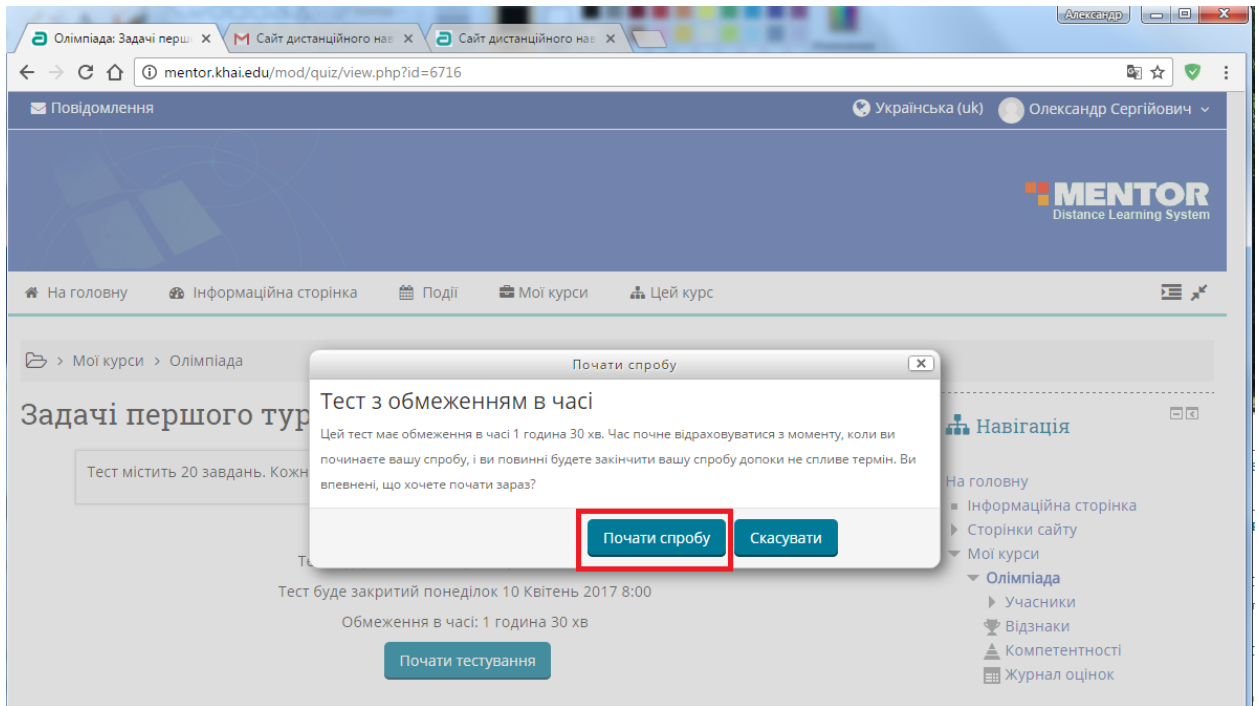


2. Натисніть кнопку «Зареєструвати мене». Буде здійснено перехід на таку сторінку:



На цій сторінці Вам надано загальну інформацію про тест.

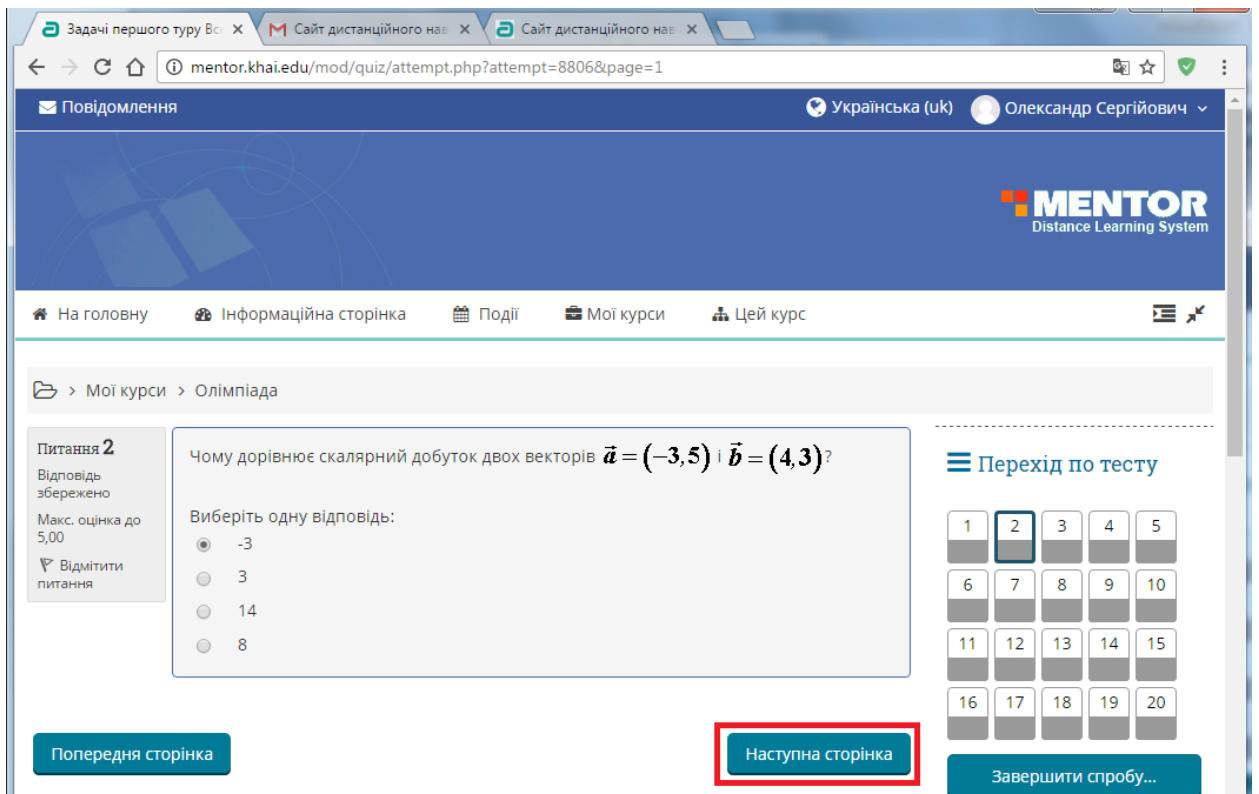
3. Для початку тестування натисніть на кнопку «Олімпіада з математики».



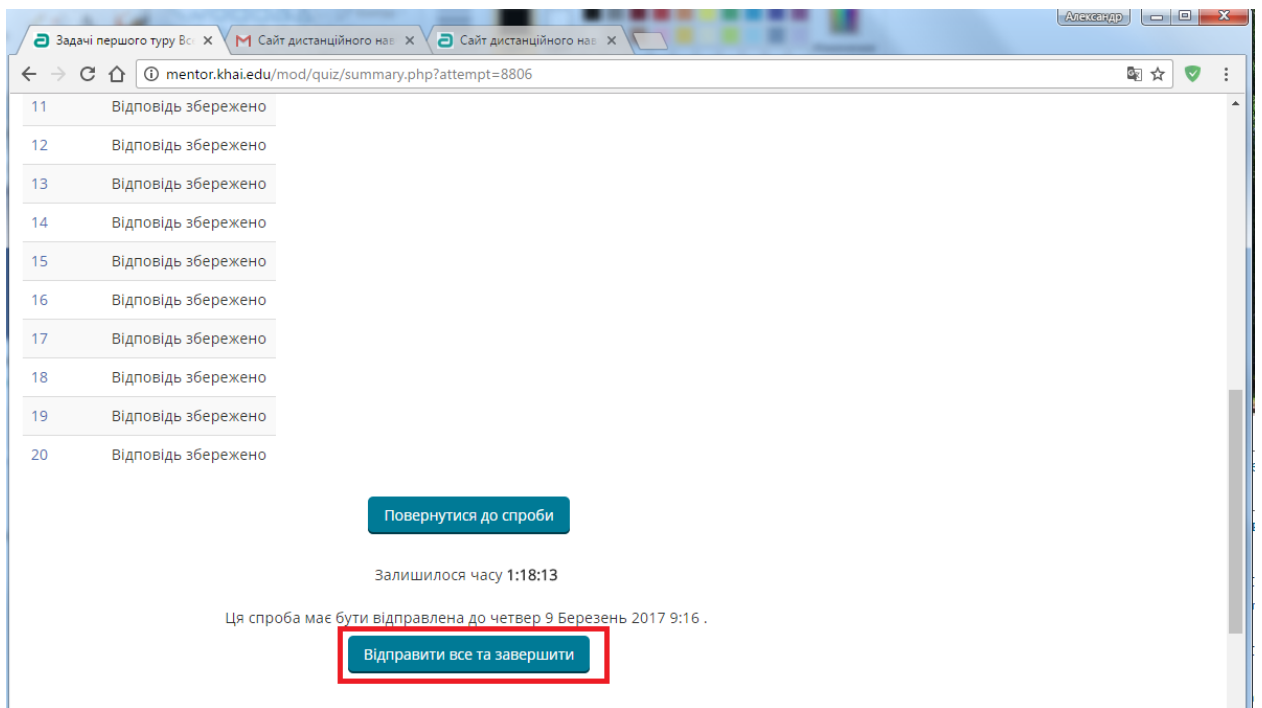
4. Підтвердить початок тестування.

Далі Ви будете переведені на сторінки тестових завдань. Для навігації по тесту використовуйте кнопки «Попередня сторінка», «Наступна сторінка», та панель навігації, що розташовано ліворуч.

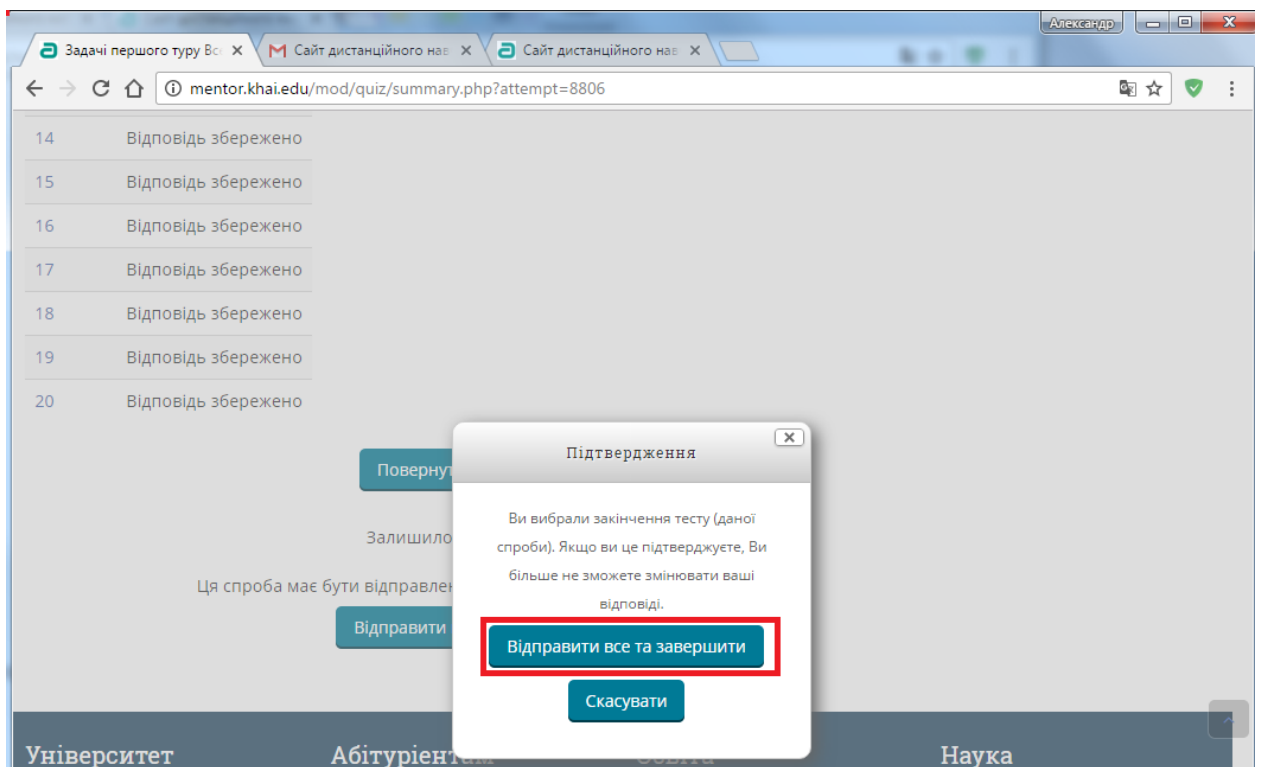
5. Для завершення навігації натисніть кнопку «Завершити спробу»:



Після чого Ви будете переправлені на сторінку підсумкового огляду.



Ви можете повернутися для зміни Ваших відповідей натиснувши кнопку «**Повернутися до спроби**», або завершити тестування натиснувши кнопку «**Відправити все та завершити**». В такому разі підтвердите завершення тестування, після чого Ви отримаєте Ваші результати:



**6. Завдання 31, Завдання 32, Завдання 33** – це завдання, на які Ви повинні написати відповіді письмово на аркуші паперу, сфотографувати його та вставити в систему у вигляді файлу у такій послідовності:

- натиснути на **Завдання 31**;
- прочитати Завдання 31 та написати рішення на аркуші паперу:

## Завдання 31



Інструкція із завантаження відповіді.pdf 16 квітень 2020, 5:30

### Статус роботи

Статус роботи	Немає спроб
Статус оцінення	Не оцінено
Востаннє змінено	-

Коментарі до  
відповідей [▶ Коментарі \(0\)](#)

**Здати роботу**

- сфотографувати рішення на папері та **Зберегти у вигляді файлу**. Якщо рішення не вміщається на одній фотографії, то зробіть декілька фотографій. Відкрити провідник і перетягнути файли з відповідями на панель та натиснути **Зберегти**:

Завдання 31

1. [Redacted]
2. [Redacted]
3. [Redacted]
4. [Redacted]

Інструкція із завантаження відповіді.pdf 16 квітень 2020, 5:30

Завантаження файлу

Макс. обсяг для нових файлів: 10Mб, макс. кількість прикріплених файлів: 3

Файли

Для додавання файлів ви можете просто перетягнути їх сюди.


Accepted file types:  
All file types

**Зберегти** Скасувати

- після зберігання файлів натисніть **Здати роботу**.

На сторінці відображається статус роботи. Повинно відображатися **ім'я файлу** у рядку **Завантаження файлу**:

## Статус роботи

Статус роботи	Здано на оцінення
Статус оцінення	Не оцінено
Востаннє змінено	четвер 23 квітень 2020 3:40
Завантаження файлу	 Завдання 31.jpg 23 квітень 2020, 3:40
Коментарі до відповідей	<a href="#">▶ Коментарі (0)</a>

Редагувати мою відповідь

Remove submission

Надайте вашу відповідь або зробіть зміни у вашій відповіді.

« PREVIOUS ACTIVITY Інструкція

« NEXT ACTIVITY Завдання 32 »

Перейти до...

7. Якщо ім'я файлу відображається, то переходимо до виконання Завдання 32. Інакше повторюємо пункт б.

8. Для завантаження Завдання 32, Завдання 33 повторюємо п. б.

9. Після завантаження відповідей на всі завдання виходимо із системи.

